



# COQUIMATLÁN


H. AYUNTAMIENTO 2021 - 2024

OFICIO: TM043/2021.

PTE. DE LA COMISION DE HACIENDA  
DEL H. CONGRESO DEL ESTADO DE COLIMA  
P R E S E N T E:

Por medio de la presente remito a usted la cuenta pública mensual correspondiente al mes de noviembre del año 2021.

Sin otro particular me despido de usted, enviándole un cordial salido.



H. AYUNTAMIENTO CONSTITUCIONAL  
DE COQUIMATLÁN, COL.  
2021-2024  
TESORERÍA


A T E N T A M E N T E  
Coquimatlán, Col, a 15 de diciembre de 2021.  
EL TESORERO MUNICIPAL

  
C.P. MA GUADALUPE ADAME GUTIERREZ  
TESORERA MUNICIPAL.

C.c.p. Auditor Superior del Estado. – OSAFIG.- Para su conocimiento  
C.c.p. H. Congreso del Estado  
C..c.p. Archivo

2021. Año de Griselda Álvarez Ponce de León”

“H. Ayuntamiento Coquimatlán, Colima”  
Reforma S/N v Jesús Alcaraz. Coquimatlán. Col.. Tel: 312 207 89 66. 312 207 92 58 C. P. 28400.



# COQUIMATLÁN

H. AYUNTAMIENTO 2021 - 2024



## CUENTA PUBLICA MENSUAL

2021. Año de Griselda Álvarez Ponce de León”

“H. Ayuntamiento Coquimatlán, Colima”

Reforma S/N v Jesús Alcaraz. Coquimatlán. Col.. Tel: 312 207 89 66. 312 207 92 58 C. P. 28400.



# COQUIMATLÁN

H. AYUNTAMIENTO 2021 - 2024




**NOVIEMBRE**

2021. Año de Griselda Álvarez Ponce de León”

“H. Ayuntamiento Coquimatlán, Colima”

Reforma S/N v Jesús Alcaraz. Coquimatlán. Col. Tel: 312 207 89 66. 312 207 92 58 C. P. 28400.



# COQUIMATLÁN

H. AYUNTAMIENTO 2021-2024

ESTADO FINANCIERO DE CORRESPONDIENTE AL MES  
DE NOVIEMBRE DE 2021

## Contenido

1. Estado De Actividades
2. Estado De Situación Financiera
3. Estado De Cambios de Situación Financiera
4. Estado Analítico del Activo
5. Estado Analítico de la Deuda y Otros Pasivos
6. Estado de Variación en la Hacienda Publica
7. Estado de flujo de efectivo
8. Balanza de comprobación
9. Estado Analítico del Ingresos
10. Estado Analítico del Egreso
11. Informe de la Deuda
12. Gasto por Categoría Programática
13. Indicadores de Postura Fiscal
14. Análisis de Saldos
15. Saldo bancario
16. Ayudas Sociales a Personas
17. Notas a los Estados Financieros

Fecha de entrega 15 de diciembre de 2021

2021. Año de Griselda Álvarez Ponce de León”

“H. Ayuntamiento Coquimatlán, Colima”

Reforma S/N v Jesús Alcaraz. Coquimatlán. Col. Tel: 312 207 89 66. 312 207 92 58 C. P. 28400.





H. AYUNTAMIENTO DE COQUIMATLÁN  
ADMINISTRACIÓN 2021-2024

NO. DE OFICIO: 617/2021  
EXPEDIENTE: K:01

EL SUSCRITO, SECRETARIO DEL H. AYUNTAMIENTO CONSTITUCIONAL DE ESTE LUGAR, HACE CONSTAR Y A LA VEZ,-----

C E R T I F I C A -----

QUE LA PRESENTE ACTA ES COPIA FIEL DE SU ORIGINAL DEL LIBRO DE SESIONES DEL H. AYUNTAMIENTO PARA LA ADMINISTRACIÓN MUNICIPAL 2021-2024, EN EL CUAL OBRA UN ACTA QUE EN SU PARTE CONDUCENTE DICE:-----

-----AL MARGEN IZQUIERDO:- **ACTA NÚMERO 07 DE LA SESIÓN EXTRAORDINARIA DEL H. CABILDO CELEBRADA EL DÍA MARTES 14 DE DICIEMBRE DEL AÑO DOS MIL VEINTIUNO.**-----

PRESIDENCIA: C. LICDA. LEONOR ALCARAZ MANZO, PRESIDENTA MUNICIPAL, AL CENTRO: - EN COQUIMATLÁN, COLIMA, CABECERA DEL MUNICIPIO DEL MISMO NOMBRE, ESTADO DE COLIMA, SIENDO LAS 13:00 HORAS (UNA DE LA TARDE) DEL DÍA **MARTES 14 DE DICIEMBRE DEL AÑO DOS MIL VEINTIUNO**, SE REUNIERON EN LA SALA DE CABILDO "MANUEL LUCAS", DENTRO DE LA PRESIDENCIA MUNICIPAL, LA PRESIDENTA MUNICIPAL, LICDA. LEONOR ALCARAZ MANZO; EL SINDICO MUNICIPAL, PROF. MARTIN ROSALES PARRA; MTRA. MARIA BETEL VELASCO OCHOA, REGIDORA MUNICIPAL; LIC. MARTIN DIMAS ZAMORA, REGIDOR MUNICIPAL; ENF. MARIA SILVIA CARO VILLA, REGIDORA MUNICIPAL; ING. JOSE MARIA CORTES VILLANUEVA, REGIDOR MUNICIPAL; MTRA. MARIA DEL ROCIO BENAVIDES CARDENAS, REGIDORA MUNICIPAL; LIC MANUEL PIZANO RAMOS, REGIDOR MUNICIPAL; C.P. JOSE MANUEL PEREZ MONTES, REGIDOR MUNICIPAL; Y LICDA. KARINA GUADALUPE SALAZAR CHAVEZ, REGIDORA MUNICIPAL, CON EL FIN DE CELEBRAR **SESIÓN EXTRAORDINARIA** DE CABILDO, BAJO EL SIGUIENTE ORDEN DEL DÍA: -----

- 1.-LISTA DE ASISTENCIA.-----
- 2.-DECLARACIÓN DE QUÓRUM E INSTALACIÓN LEGAL DE LA SESIÓN.-----
- 3.-LECTURA Y APROBACIÓN EN SU CASO DEL ORDEN DEL DÍA.-----
- 4.-LECTURA Y APROBACIÓN EN SU CASO DEL ACTA DE LA SESIÓN ANTERIOR. -----
- 5.-DICTAMEN QUE PRESENTA LA COMISIÓN DE HACIENDA MUNICIPAL, RESPECTO A LA AUTORIZACIÓN DE LA CUENTA PÚBLICA CORRESPONDIENTE AL MES DE NOVIEMBRE DE 2021. -----

SECRETARÍA



H. AYUNTAMIENTO DE COQUIMATLÁN  
ADMINISTRACIÓN 2021-2024

6.- DICTAMEN DE TRANSFERENCIAS Y/O AMPLIACIONES Y DISMINUCIONES DE LAS PARTIDAS PRESUPUESTALES ORIGINALMENTE AUTORIZADAS AL PRESUPUESTO DE EGRESOS PARA EL MES DE DICIEMBRE DE 2021 QUE PRESENTA LA COMISIÓN DE HACIENDA MUNICIPAL. -----

7.- APROBACION DEL CONVENIO DE COLABORACION ENTRE LA COMISION FEDERAL DE ELECTRICIDAD Y EL MUNICIPIO DE COQUIMATLAN, COLIMA, EN EL QUE SE ESTABLECEN LOS TERMINOS Y CONDICIONES DE LA RECAUDACION DEL DERECHO DE ALUMBRADO PUBLICO. -----

8.- CLAUSURA. -----

.....**QUINTO PUNTO.- DICTAMEN QUE PRESENTA LA COMISIÓN DE HACIENDA MUNICIPAL, RESPECTO A LA AUTORIZACIÓN DE LA CUENTA PÚBLICA CORRESPONDIENTE AL MES DE NOVIEMBRE DE 2021.** EN ESTE PUNTO LA PRESIDENTA MUNICIPAL LICDA. LEONOR ALCARAZ MANZO LE CEDE EL USO DE LA VOZ A LA PRESIDENTA DE LA COMISION DE HACIENDA MUNICIPAL MTRA. MARIA DEL ROCIO BENAVIDES CARDENAS QUIEN DA LECTURA AL DICTAMEN. (ANEXO I) POSTERIORMENTE DA UNA AMPLIA Y DETALLADA EXPLICACION RESALTANDO QUE EN COMPARACION A LA CUENTA PUBLICA DEL MES PASADO SE TENIA UN DESAHORRO DE \$11'026,632.14 (ONCE MILLONES VEINTISEIS MIL SEISCIENTOS TREINTA Y DOS PESOS 14/100 M.N.) Y EN ESTA CUENTA PUBLICA SE TIENE UN AHORRO DE \$5'348,936.49 (CINCO MILLONES TRESCIENTOS CUARENTA Y OCHO MIL NOVECIENTOS TREINTA Y SEIS PESOS 49/100 M.N.) LO CUAL ES MUY SATISFACTORIO; LO ANTERIOR SE VE REFLEJADO POR LOS SIGUIENTES FACTORES, PAGO DE LUZ, GASTOS DE SERVICIOS PERSONALES, LOS SUELDOS DE PERSONAL SON MENORES, ENTRE OTROS, RESALTANDO QUE EN ESTA CUENTA PUBLICA DE TIENE UN AHORRO SIGNIFICATIVO. EN EL USO DE LA VOZ LA PRESIDENTA MUNICIPAL LICDA. LEONOR ALCARAZ MANZO COMENTA QUE TODO LO QUE SEA PARA FORTALECER LAS FINANZAS SE SEGUIRA REALIZANDO Y QUE SERA PRIORIDAD ARREGLAR LOS CAMIONES DE SERVICIOS PUBLICOS, GASOLINA PARA SEGURIDAD PUBLICA, TRANSITO Y VIALIDAD. FINALMENTE AL NO HABER COMENTARIOS LA PRESIDENTA MUNICIPAL LICDA. LEONOR ALCARAZ MANZO SOMETE LA APROBACION DE LA CUENTA PUBLICA DEL MES DE NOVIEMBRE DE 2021, APROBANDOSE POR UNANIMIDAD. -----

.....**OCTAVO PUNTO.- CLAUSURA.** AGOTADO EL ORDEN DEL DÍA, LA PRESIDENTA MUNICIPAL LICDA. LEONOR ALCARAZ MANZO DA POR CLAUSURADA LA PRESENTE SESION SIENDO LAS 13:51 HRS. (UNA DE LA TARDE CON CINCUENTA Y UN MINUTOS) DEL DÍA DE SU FECHA. -----

H. AYUNTAMIENTO DE COQUIMATLÁN  
SECRETARÍA



H. AYUNTAMIENTO DE COQUIMATLÁN  
ADMINISTRACIÓN 2021-2024

-----PARA CONSTANCIA DE ESTA, SE LEVANTA LA  
PRESENTE ACTA, QUE FIRMAN LOS QUE EN ELLA INTERVINIERON Y  
QUISIERON HACERLO. -----

----- DOY FE -----

ATENTAMENTE  
COQUIMATLÁN, COL.,  
SECRETARIO DEL H. AYUNTAMIENTO.

**TEC. PEDRO FIGUEROA VARGAS**

A QUIEN CORRESPONDA:

-----EL SUSCRITO, SECRETARIO DEL H. AYUNTAMIENTO  
CONSTITUCIONAL DE ESTE LUGAR, HACE CONSTAR Y A LA VEZ,-----


-----CERTIFICA-----

QUE EL PUNTO CINCO DE LA ACTA NO. 7, ES COPIA FIEL DE SU ORIGINAL DEL LIBRO  
DE SESIONES DE LA ADMINISTRACIÓN MUNICIPAL 2021-2024, QUE SE ENCUENTRA EN  
EL ARCHIVO DE SECRETARIA DEL H. AYUNTAMIENTO DE COQUIMATLÁN.

SE EXTIENDE LA PRESENTE CERTIFICACIÓN A LOS QUINCE DÍAS  
DEL MES DE DICIEMBRE DEL AÑO DOS MIL VEINTIUNO, PARA LOS USOS LEGALES  
CONSIGUIENTES.

ATENTAMENTE.  
COQUIMATLÁN, COL.,  
EL SECRETARIO DEL H. AYUNTAMIENTO.

  
TEC. PEDRO FIGUEROA VARGAS





# COQUIMATLÁN

H. AYUNTAMIENTO 2021 - 2024

TESORERIA

**DICTAMEN QUE PRESENTA LA COMISION DE HACIENDA MUNICIPAL RESPECTO DE LA CUENTA PUBLICA CORRESPONDIENTE DEL MES DE NOVIEMBRE DE 2021.**

**H. CABILDO MUNICIPAL  
PRESENTE.**

La Comisión de Hacienda Municipal, integrada por los CC. Múnicipes: MTRA. MARIA DEL ROCIO BENAVIDES CARDENAS, Regidora; MTRA. MARIA BETEL VELASCO OCHOA, Regidora; PROFR. MARTIN ROSALES PARRA, Síndico; LIC. MARTIN DIMAS ZAMORA, Regidor; y C.P. JOSE MANUEL PEREZ MONTES, Regidor; el primero de los mencionados con el carácter de presidente y los demás con el de secretarios de la Comisión, con fundamento en las facultades que nos otorga el artículo 42 de la Ley del Municipio Libre y

## ANTECEDENTES:

**PRIMERO.** - Que el día 10 de Diciembre del 2021 la Presidenta Municipal Lic. Leonor Alcaraz Manzo, turnó a los suscritos, de forma impresa, la cuenta pública correspondiente del mes de Noviembre.

**SEGUNDO.** - Que, para la atención y dictamen en términos de Ley, los suscritos nos reunimos en sesión de trabajo el día 13 de Diciembre del 2021. En mérito de esos antecedentes, los suscritos emitimos los siguientes:

## CONSIDERANDOS

**PRIMERO.** - Esta Comisión es competente para conocer del presente asunto por disposición expresa de la Ley de Presupuesto Contabilidad y Gasto Público Municipal en su artículo 13, fracción I y VI, establece textualmente:

**ARTÍCULO 13.-** La Comisión tendrá a su cargo las atribuciones siguientes: ...  
I. Vigilar el ejercicio del presupuesto y el cumplimiento de las metas establecidas en los programas autorizados, debiéndose auxiliar de la Contraloría municipal;  
VI. Las demás que determinen ésta y otras disposiciones legales y reglamentarias.

**"2021. Griselda Álvarez Ponce de León"**

**"H. AYUNTAMIENTO COQUIMATLÁN, COLIMA"**

Reforma S/N v Jesús Alcaraz. Coquimatlán. Col.. Tel: 312 207 89 66. 312 207 92 58. C.P. 28400.

SECRETARÍA



# COQUIMATLÁN

H. AYUNTAMIENTO 2021-2024

## TESORERIA

**SEGUNDO.** - Que la Ley de Fiscalización Superior del Estado en sus artículos 7 y 8 establece:

**Artículo 7.-** La cuenta pública Mensual, corresponde a los reportes de la gestión financiera, como parte integral de la cuenta pública anual, que rinden los poderes del estado, municipios y los entes públicos paraestatal o paramunicipales que prestan servicios de agua potable, alcantarillado, drenaje y saneamiento. Documento que deberán contener:

I.- Detalle de ingresos y egresos;

II.- Estado de situación financiera, y

III.- Estado analítico de activos, pasivos y deuda.

**Artículo 8.-** Los entes fiscalizables a que se refiere el artículo anterior, remitirán al Congreso, el resultado de la cuenta pública mensual, a más tardar el día 15 del mes siguiente. El incumplimiento dará lugar a imponer las sanciones que en su caso se estimen convenientes.

La aprobación interna del dictamen de revisión que él o los órganos de gobierno realicen a la cuenta pública mensual y anual, no impide al Órgano Superior la determinación y fincamiento, en su caso, de las responsabilidades a los servidores públicos que hayan incurrido en ellas.

**TERCERO.** - Que la información remitida por la Tesorera Municipal como parte de la Cuenta Pública que contiene el resultado del mes de Noviembre es la siguiente:

1. Estado de Situación Financiera
2. Estado de Actividades
3. Balanza de comprobación
4. Estado Analítico de Ingresos y Estado Analítico del Ejercicio del Presupuesto de Egresos

**"2021. Griselda Álvarez Ponce de León"**

**"H. AYUNTAMIENTO COQUIMATLÁN, COLIMA"**

Reforma S/N v Jesús Alcaraz. Coquimatlán. Col.. Tel: 312 207 89 66. 312 207 92 58. C.P. 28400.

SECRETARÍA





# COQUIMATLÁN

H. AYUNTAMIENTO 2021 - 2024

TESORERIA

**CUARTO.** - Que de la información con que contamos se infiere que se tuvieron ingresos por el orden de \$11,342,644.55 (Once millones trescientos cuarenta y dos mil seiscientos cuarenta y cuatro pesos 55/100 M.N) y se ejerció la cantidad de \$5,993,708.06 (Cinco millones novecientos noventa y tres mil setecientos ocho peso 06/100 M.N.) Teniendo un ahorro al término del periodo de \$ 5,348,936.49 (Cinco millones trescientos cuarenta y ocho mil novecientos treinta y seis pesos 49/100 M.N.).

Con base en los antecedentes y con la revisión de los reportes contables del gasto, así como con los considerandos referidos se estima viable dictaminar procedente, la propuesta de Acuerdo siguiente:

## ACUERDO:

**PRIMERO:** Con fundamento en el artículo 45, fracción IV, inciso b) de la Ley del Municipio Libre del Estado de Colima y los artículos 8 en su fracción VII de la Ley de Presupuesto, Contabilidad y Gasto Publico Municipal, así como los artículos 7 y 8 de Ley de Fiscalización Superior del Estado es de autorizarse y **SE AUTORIZA LA CUENTA PUBLICA MENSUAL CORRESPONDIENTE DEL MES DE NOVIEMBRE.**

**SEGUNDO:** En términos del artículo 8 de Ley de Fiscalización Superior del Estado la presente aprobación interna del dictamen de revisión a la cuenta pública Mensual, no impide al Órgano Superior la determinación y fincamiento, en su caso, de las responsabilidades a los servidores públicos que hayan incurrido en ellas.

**"2021. Griselda Álvarez Ponce de León"**

**"H. AYUNTAMIENTO COQUIMATLÁN, COLIMA"**

Reforma.S/N v Jesús Alcaraz. Coquimatlán. Col.. Tel: 312 207 89 66. 312 207 92 58. C.P. 28400.

SECRETARÍA



# COQUIMATLÁN

H. AYUNTAMIENTO 2021-2024

TESORERIA

**TERCERO: NOTIFIQUESE AL CONGRESO DEL ESTADO PARA LOS EFECTOS CORRESPONDIENTES.**

Dado en el recinto oficial, el día 14 de Diciembre de 2021.

**Atentamente**  
**Sufragio Efectivo. No Reelección**  
**Por la Comisión de Hacienda Municipal**

  
MTRA. MARIA DEL ROCIO BENAVIDES  
CARDENAS  
Presidente

  
MTRA. MARIA BETEL VELASCO OCHOA  
Secretario

  
LIC. MARTIN DIMAS ZAMORA  
Secretario



  
PROFR. MARTIN ROSALES PARRA  
Secretario

  
C.P. JOSE MANUEL PEREZ MONTES  
Secretario

**"2021. Griselda Álvarez Ponce de León"**

**"H. AYUNTAMIENTO COQUIMATLÁN, COLIMA"**

Reforma S/N v Jesús Alcaraz. Coquimatlán. Col.. Tel: 312 207 89 66. 312 207 92 58. C.P. 28400.





MUNICIPIO DE COQUIMATLAN, COL.  
Sistema Integral de Contabilidad Gubernamental  
ESTADO DE SITUACION FINANCIERA  
AL 30 DE NOVIEMBRE DE 2021

Descripción de la Cuenta

Importe

**ACTIVO**

**ACTIVO CIRCULANTE**

*EFFECTIVO Y EQUIVALENTES*

BANCOS/TESORERIA

21,056,829.98

DEPOSITOS DE FONDOS DE TERCEROS EN GARANTÍA Y/O ADMINISTRACIÓN

11,990.50

*DERECHOS A RECIBIR EFFECTIVO O EQUIVALENTES*

CUENTAS POR COBRAR A CORTO PLAZO

1,059,082.38

DEUDORES DIVERSOS POR COBRAR A CORTO PLAZO

845,513.25

INGRESOS POR RECUPERAR A CORTO PLAZO

1,000,000.00

DEUDORES POR ANTICIPOS DE TESORERIA A CORTO PLAZO

46,773.57

PRESTAMOS OTORGADOS A CORTO PLAZO

17,155,308.72

*DERECHOS A RECIBIR BIENES O SERVICIOS*

ANTICIPO A PROVEEDORES POR ADQUISICIÓN DE BIENES Y PRESTACIÓN DE SERVICIOS A CORTO PLAZO

1,580,768.40

ANTICIPO A CONTRATISTAS POR OBRAS PÚBLICAS A CORTO PLAZO

541,702.12

**TOTAL DE ACTIVOS CIRCULANTES**

**43,297,968.97**

**ACTIVO NO CIRCULANTE**

*BIENES INMUEBLES, INFRAESTRUCTURA Y CONSTRUCCIONES EN PROCESO*

VIVIENDAS

6,624,464.00

EDIFICIOS NO HABITACIONALES

10,413,637.36

CONSTRUCCIONES EN PROCESO EN BIENES DE DOMINIO PÚBLICO

125,740,856.45

CONSTRUCCIONES EN PROCESO EN BIENES PROPIOS

16,091,659.58

*BIENES MUEBLES*

MOBILIARIO Y EQUIPO DE ADMINISTRACIÓN

13,405,779.27

MOBILIARIO Y EQUIPO EDUCACIONAL Y RECREATIVO

963,788.00

EQUIPO DE DEFENSA Y SEGURIDAD

1,372,609.46

*ACTIVOS DIFERIDOS*

ESTUDIOS, FORMULACIÓN Y EVALUACIÓN DE PROYECTOS

699,254.88

**TOTAL DE ACTIVOS NO CIRCULANTES**

**175,312,049.05**

**TOTAL DEL ACTIVO**

**218,610,018.02**

**PASIVO**

**PASIVO CIRCULANTE**

*CUENTAS POR PAGAR A CORTO PLAZO*

SERVICIOS PERSONALES POR PAGAR A CORTO PLAZO

12,216,185.25

PROVEEDORES POR PAGAR A CORTO PLAZO

-947,941.22

CONTRATISTAS POR OBRAS PÚBLICAS POR PAGAR A CORTO PLAZO

258,192.71

TRANSFERENCIAS OTORGADAS POR PAGAR A CORTO PLAZO

365,427.37

RETENCIONES Y CONTRIBUCIONES POR PAGAR A CORTO PLAZO

20,893,068.11

DEVOLUCIONES DE LA LEY DE INGRESO POR PAGAR A CORTO PLAZO

108,628.11

OTRAS CUENTAS POR PAGAR A CORTO PLAZO

3,946,237.74

*DOCUMENTOS POR PAGAR A CORTO PLAZO*

OTROS DOCUMENTOS POR PAGAR A CORTO PLAZO

74,274.31

*PORCIÓN A CORTO PLAZO DE LA DEUDA PÚBLICA A LARGO PLAZO*

PORCIÓN A CORTO PLAZO DE LA DEUDA PÚBLICA INTERNA

6,955,261.45

*FONDOS Y BIENES DE TERCEROS EN GARANTÍA Y/O ADMINISTRACIÓN A CORTO PLAZO*

FONDOS EN GARANTÍA A CORTO PLAZO

83,383.75

*OTROS PASIVOS A CORTO PLAZO*

INGRESOS POR CLASIFICAR

97,085.12

Fecha: 10/12/2021 09:49:24 a. m.

Pág




MUNICIPIO DE COQUIMATLAN, COL.  
Sistema Integral de Contabilidad Gubernamental  
ESTADO DE SITUACION FINANCIERA  
AL 30 DE NOVIEMBRE DE 2021

Descripción de la Cuenta	Importe
<b>TOTAL DE PASIVOS CIRCULANTES</b>	<b>44,049,802.64</b>
<b>PASIVO NO CIRCULANTE</b>	
DEUDA PÚBLICA A LARGO PLAZO	
PRÉSTAMOS DE LA DEUDA INTERNA POR PAGAR A LARGO PLAZO	7,091,442.11
<b>TOTAL DE PASIVOS NO CIRCULANTES</b>	<b>7,091,442.11</b>
<b>TOTAL DEL PASIVO</b>	<b>51,141,244.75</b>
<b>HACIENDA PUBLICA/ PATRIMONIO</b>	
<b>HACIENDA PUBLICA/ PATRIMONIO GENERADO</b>	
RESULTADOS DEL EJERCICIO (AHORRO/DESAHORRO)	167,468,773.27
RESULTADOS DE EJERCICIOS ANTERIORES	22,935,872.41
RESERVAS	131,554,730.53
	12,978,170.33
<b>TOTAL HACIENDA PUBLICA/ PATRIMONIO</b>	<b>167,468,773.27</b>
<b>TOTAL DEL PASIVO Y HACIENDA PUBLICA/ PATRIMONIO</b>	<b>218,610,018.02</b>

*Bel*

*W*

*Be*



SECRETARÍA DE CONTABILIDAD GUBERNAMENTAL  
COQUIMATLAN

*[Handwritten signature]*



MUNICIPIO DE COQUIMATLAN, COL.  
Sistema Integral de Contabilidad Gubernamental  
**ESTADO DE ACTIVIDADES**  
DEL 1 DE NOVIEMBRE AL 30 DE NOVIEMBRE DE 2021

Descripción de la Cuenta	Importe
<b>INGRESOS Y OTROS BENEFICIOS</b>	
<b>INGRESOS DE GESTIÓN</b>	736,327.95
<i>IMPUESTOS</i>	
IMPUESTOS SOBRE EL PATRIMONIO	84,974.52
IMPUESTOS SOBRE LA PRODUCCIÓN, EL CONSUMO Y LAS TRANSACCIONES	125,304.24
ACCESORIOS DE IMPUESTOS	14,266.74
<i>DERECHOS</i>	
DERECHOS POR EL USO, GOCE, APROVECHAMIENTO O EXPLOTACIÓN DE BIENES DE DOMINIO PÚBLICO	20,269.16
DERECHOS POR PRESTACIÓN DE SERVICIOS	311,504.56
ACCESORIOS DE DERECHOS	0.00
OTROS DERECHOS	154,077.08
<i>PRODUCTOS</i>	
PRODUCTOS	2,051.56
<i>APROVECHAMIENTOS</i>	
MULTAS	23,473.46
INDEMNIZACIONES	266.58
OTROS APROVECHAMIENTOS	140.00
<b>PARTICIPACIONES, APORTACIONES, CONVENIOS, INCENTIVOS DERIVADOS DE LA COLABORACIÓN FISCAL, FONDOS DISTINTOS DE APORTACIONES, TRANSFERENCIAS, ASIGNACIONES, SUBSIDIOS Y SUBVENCIONES, Y PENSIONES Y JUBILACIONES</b>	10,606,316.56
<i>PARTICIPACIONES, APORTACIONES, CONVENIOS, INCENTIVOS DERIVADOS DE LA COLABORACIÓN FISCAL Y FONDOS DISTINTOS DE APORTACIONES</i>	
PARTICIPACIONES	6,710,677.56
APORTACIONES	3,895,639.00
<b>TOTAL DE INGRESOS Y OTROS BENEFICIOS</b>	<b>11,342,644.55</b>
<b>GASTOS Y OTRAS PÉRDIDAS</b>	
<b>GASTOS DE FUNCIONAMIENTO</b>	4,607,861.32
<i>SERVICIOS PERSONALES</i>	
REMUNERACIONES AL PERSONAL DE CARÁCTER PERMANENTE	2,284,508.41
REMUNERACIONES ADICIONALES Y ESPECIALES	206,737.57
SEGURIDAD SOCIAL	231,406.66
OTRAS PRESTACIONES SOCIALES Y ECONOMICAS	803,173.13
PAGO DE ESTIMULOS A SERVIDORES PUBLICOS	160,023.40
<i>MATERIALES Y SUMINISTROS</i>	
MATERIALES DE ADMINISTRACION, EMISION DE DOCUMENTOS Y ARTICULOS OFICIALES	58,370.86
MATERIALES Y ARTICULOS DE CONSTRUCCION Y DE REPARACION	8,911.73
PRODUCTOS QUIMICOS, FARMACEUTICOS Y DE LABORATORIO	8,335.96
COMBUSTIBLES, LUBRICANTES Y ADITIVOS	245,316.50
VESTUARIO, BLANCOS, PRENDAS DE PROTECCION Y ARTICULOS DEPORTIVOS	2,871.00
MATERIALES Y SUMINISTROS PARA SEGURIDAD	18,731.00
HERRAMIENTAS, REFACCIONES Y ACCESORIOS MENORES	998.86
<i>SERVICIOS GENERALES</i>	
SERVICIOS BÁSICOS	323,390.71
SERVICIOS DE ARRENDAMIENTO	8,750.00
SERVICIOS PROFESIONALES, CIENTÍFICOS Y TÉCNICOS Y OTROS SERVICIOS	3,079.33
SERVICIOS FINANCIEROS, BANCARIOS Y COMERCIALES	1,556.56
SERVICIOS DE INSTALACION, REPARACION, MANTENIMIENTO Y CONSERVACION	174,290.05





MUNICIPIO DE COQUIMATLAN, COL.  
Sistema Integral de Contabilidad Gubernamental  
ESTADO DE ACTIVIDADES  
DEL 1 DE NOVIEMBRE AL 30 DE NOVIEMBRE DE 2021


Descripción de la Cuenta	Importe
SERVICIOS DE COMUNICACION SOCIAL Y PUBLICIDAD	0.00
SERVICIOS DE TRASLADO Y VIATICOS	25,142.64
SERVICIOS OFICIALES	19,649.41
OTROS SERVICIOS GENERALES	22,617.58
<b>TRANSFERENCIAS, ASIGNACIONES, SUBSIDIOS Y OTRAS AYUDAS</b>	<b>1,350,691.30</b>
<i>TRANSFERENCIAS AL RESTO DEL SECTOR PUBLICO</i>	
TRANSFERENCIAS A ENTIDADES FEDERATIVAS Y MUNICIPIOS	685,903.37
<i>AYUDAS SOCIALES</i>	
AYUDAS SOCIALES A PERSONAS	10,300.00
AYUDAS SOCIALES A INSTITUCIONES	17,600.00
<i>PENSIONES Y JUBILACIONES</i>	
JUBILACIONES	636,887.93
<b>INTERESES, COMISIONES Y OTROS GASTOS DE LA DEUDA PÚBLICA</b>	<b>35,155.44</b>
<i>INTERESES DE LA DEUDA PUBLICA</i>	
INTERESES DE LA DEUDA PÚBLICA INTERNA	35,155.44
<b>OTROS GASTOS Y PÉRDIDAS EXTRAORDINARIAS</b>	
<i>OTROS GASTOS</i>	
GASTOS DE EJERCICIOS ANTERIORES	0.00
<b>TOTAL DE GASTOS Y OTRAS PÉRDIDAS</b>	<b>5,993,708.06</b>
<b>RESULTADOS DEL EJERCICIO (AHORRO/DESAHORRO)</b>	<b>5,348,936.49</b>

*[Handwritten signature]*

*[Handwritten signature]*

*[Handwritten signature]*

*[Handwritten signature]*



COQUIMATLAN  
ESTADO DE ACTIVIDADES

**MUNICIPIO DE COQUIMATLAN, COL.**  
**Sistema Integral de Contabilidad Gubernamental**  
**BALANZA DE COMPROBACION**  
**DEL 1 DE NOVIEMBRE AL 30 DE NOVIEMBRE DE 2021**

Descripción	Saldo Anterior		Movimientos		Saldo Actual	
	Debe	Haber	Debe	Haber	Debe	Haber
<b>IVO CIRCULANTE</b>	<b>38,666,354.61</b>	<b>0.00</b>	<b>12,790,278.88</b>	<b>8,158,664.52</b>	<b>43,297,968.97</b>	<b>0.00</b>
<b>EFECTIVO Y EQUIVALENTES</b>	<b>17,180,687.28</b>	<b>0.00</b>	<b>12,001,452.69</b>	<b>8,113,319.49</b>	<b>21,068,820.48</b>	<b>0.00</b>
BANCOS/TESORERIA	17,168,696.78	0.00	12,001,452.69	8,113,319.49	21,056,829.98	0.00
DEPOSITOS DE FONDOS DE TERCEROS EN GARANTIA Y/O ADMINISTRACION	11,990.50	0.00	0.00	0.00	11,990.50	0.00
<b>RECHOS A RECIBIR EFECTIVO O EQUIVALENTES</b>	<b>19,363,196.80</b>	<b>0.00</b>	<b>788,826.19</b>	<b>45,345.03</b>	<b>20,106,677.96</b>	<b>0.00</b>
CUENTAS POR COBRAR A CORTO PLAZO	1,070,569.20	0.00	17,000.00	28,486.82	1,059,082.38	0.00
DEUDORES DIVERSOS POR COBRAR A CORTO PLAZO	845,513.29	0.00	0.00	0.00	845,513.29	0.00
INGRESOS POR RECUPERAR A CORTO PLAZO	1,000,000.00	0.00	0.00	0.00	1,000,000.00	0.00
DEUDORES POR ANTICIPOS DE TESORERIA A CORTO PLAZO	46,773.57	0.00	16,858.21	16,858.21	46,773.57	0.00
PRESTAMOS OTORGADOS A CORTO PLAZO	16,400,340.74	0.00	754,967.98	0.00	17,155,308.72	0.00
<b>RECHOS A RECIBIR BIENES O SERVICIOS</b>	<b>2,122,470.53</b>	<b>0.00</b>	<b>0.00</b>	<b>0.00</b>	<b>2,122,470.53</b>	<b>0.00</b>
ANTICIPO A PROVEEDORES POR ADQUISICION DE BIENES Y PRESTACION DE SERVICIOS A CORTO PLAZO	1,580,768.40	0.00	0.00	0.00	1,580,768.40	0.00
ANTICIPO A CONTRATISTAS POR OBRAS PUBLICAS A CORTO PLAZO	541,702.13	0.00	0.00	0.00	541,702.13	0.00
<b>IVO NO CIRCULANTE</b>	<b>175,312,049.05</b>	<b>0.00</b>	<b>0.00</b>	<b>0.00</b>	<b>175,312,049.05</b>	<b>0.00</b>
<b>BIENES INMUEBLES, INFRAESTRUCTURA Y OBRAS EN PROCESO</b>	<b>158,870,617.44</b>	<b>0.00</b>	<b>0.00</b>	<b>0.00</b>	<b>158,870,617.44</b>	<b>0.00</b>
VIVIENDAS	6,624,464.03	0.00	0.00	0.00	6,624,464.03	0.00
EDIFICIOS NO HABITACIONALES	10,413,637.36	0.00	0.00	0.00	10,413,637.36	0.00
CONSTRUCCIONES EN PROCESO EN BIENES DE DOMINIO PUBLICO	125,740,856.47	0.00	0.00	0.00	125,740,856.47	0.00
<b>CONSTRUCCIONES EN PROCESO EN BIENES PROPIOS</b>	<b>16,091,659.58</b>	<b>0.00</b>	<b>0.00</b>	<b>0.00</b>	<b>16,091,659.58</b>	<b>0.00</b>
<b>BIENES MUEBLES</b>	<b>15,742,176.73</b>	<b>0.00</b>	<b>0.00</b>	<b>0.00</b>	<b>15,742,176.73</b>	<b>0.00</b>
MOBILIARIO Y EQUIPO DE ADMINISTRACION	13,405,779.27	0.00	0.00	0.00	13,405,779.27	0.00
MOBILIARIO Y EQUIPO EDUCACIONAL Y RECREATIVO	963,788.00	0.00	0.00	0.00	963,788.00	0.00
EQUIPO DE DEFENSA Y SEGURIDAD	1,372,609.46	0.00	0.00	0.00	1,372,609.46	0.00
<b>ACTIVOS DIFERIDOS</b>	<b>699,254.88</b>	<b>0.00</b>	<b>0.00</b>	<b>0.00</b>	<b>699,254.88</b>	<b>0.00</b>
ESTUDIOS, FORMULACION Y EVALUACION DE PROYECTOS	699,254.88	0.00	0.00	0.00	699,254.88	0.00
<b>IVO CIRCULANTE</b>	<b>0.00</b>	<b>44,767,124.77</b>	<b>7,553,606.85</b>	<b>6,836,284.72</b>	<b>0.00</b>	<b>44,049,802.64</b>
<b>DEUDAS POR PAGAR A CORTO PLAZO</b>	<b>0.00</b>	<b>37,496,076.47</b>	<b>7,492,563.16</b>	<b>6,836,284.72</b>	<b>0.00</b>	<b>36,839,798.03</b>
SERVICIOS PERSONALES POR PAGAR A CORTO PLAZO	0.00	12,140,360.78	3,765,649.38	3,841,473.81	0.00	12,216,185.21

**MUNICIPIO DE COQUIMATLAN, COL.**  
**Sistema Integral de Contabilidad Gubernamental**  
**BALANZA DE COMPROBACION**  
**DEL 1 DE NOVIEMBRE AL 30 DE NOVIEMBRE DE 2021**

Descripción	Saldo Anterior		Movimientos		Saldo Actual	
	Debe	Haber	Debe	Haber	Debe	Haber
PROVEEDORES POR PAGAR A CORTO PLAZO	978,739.07	0.00	1,241,668.47	1,272,466.32	947,941.22	0.00
CONTRATISTAS POR OBRAS PÚBLICAS POR PAGAR A CORTO PLAZO	0.00	254,955.71	7,002.78	10,239.78	0.00	258,192.71
TRANSFERENCIAS OTORGADAS POR PAGAR A CORTO PLAZO	0.00	461,076.36	786,052.36	690,403.37	0.00	365,427.37
RETENCIONES Y CONTRIBUCIONES POR PAGAR A CORTO PLAZO	0.00	21,487,788.85	1,583,297.73	988,576.99	0.00	20,893,068.11
DEVOLUCIONES DE LA LEY DE INGRESO POR PAGAR A CORTO PLAZO	0.00	108,628.11	0.00	0.00	0.00	108,628.11
OTRAS CUENTAS POR PAGAR A CORTO PLAZO	0.00	4,022,005.73	108,892.44	33,124.45	0.00	3,946,237.74
<b>DOCUMENTOS POR PAGAR A CORTO PLAZO</b>	<b>0.00</b>	<b>74,274.31</b>	<b>0.00</b>	<b>0.00</b>	<b>0.00</b>	<b>74,274.31</b>
OTROS DOCUMENTOS POR PAGAR A CORTO PLAZO	0.00	74,274.31	0.00	0.00	0.00	74,274.31
<b>PORCIÓN A CORTO PLAZO DE LA DEUDA PÚBLICA A LARGO PLAZO</b>	<b>0.00</b>	<b>7,016,305.14</b>	<b>61,043.69</b>	<b>0.00</b>	<b>0.00</b>	<b>6,955,261.45</b>
PORCIÓN A CORTO PLAZO DE LA DEUDA PÚBLICA INTERNA	0.00	7,016,305.14	61,043.69	0.00	0.00	6,955,261.45
<b>FONDOS Y BIENES DE TERCEROS EN GARANTÍA Y/O ADMINISTRACIÓN A CORTO PLAZO</b>	<b>0.00</b>	<b>83,383.73</b>	<b>0.00</b>	<b>0.00</b>	<b>0.00</b>	<b>83,383.73</b>
FONDOS EN GARANTÍA A CORTO PLAZO	0.00	83,383.73	0.00	0.00	0.00	83,383.73
<b>TROS PASIVOS A CORTO PLAZO</b>	<b>0.00</b>	<b>97,085.12</b>	<b>0.00</b>	<b>0.00</b>	<b>0.00</b>	<b>97,085.12</b>
INGRESOS POR CLASIFICAR	0.00	97,085.12	0.00	0.00	0.00	97,085.12
<b>IVO NO CIRCULANTE</b>	<b>0.00</b>	<b>7,091,442.11</b>	<b>0.00</b>	<b>0.00</b>	<b>0.00</b>	<b>7,091,442.11</b>
<b>DEUDA PÚBLICA A LARGO PLAZO</b>	<b>0.00</b>	<b>7,091,442.11</b>	<b>0.00</b>	<b>0.00</b>	<b>0.00</b>	<b>7,091,442.11</b>
PRÉSTAMOS DE LA DEUDA INTERNA POR PAGAR A LARGO PLAZO	0.00	7,091,442.11	0.00	0.00	0.00	7,091,442.11
<b>DEUDA PÚBLICA/ PATRIMONIO</b>	<b>0.00</b>	<b>144,532,900.86</b>	<b>0.00</b>	<b>0.00</b>	<b>0.00</b>	<b>144,532,900.86</b>
<b>DEUDA PÚBLICA/ PATRIMONIO GENERADO</b>	<b>0.00</b>	<b>131,554,730.53</b>	<b>0.00</b>	<b>0.00</b>	<b>0.00</b>	<b>131,554,730.53</b>
<b>RESULTADOS DE EJERCICIOS ANTERIORES</b>	<b>9,908,965.82</b>	<b>0.00</b>	<b>0.00</b>	<b>0.00</b>	<b>9,908,965.82</b>	<b>0.00</b>
RESULTADO EJERCICIO 2006	9,908,965.82	0.00	0.00	0.00	9,908,965.82	0.00
RESULTADO EJERCICIO 2008	0.00	4,148,484.46	0.00	0.00	0.00	4,148,484.46
RESULTADO EJERCICIO 2009	1,903,753.14	0.00	0.00	0.00	1,903,753.14	0.00
RESULTADO EJERCICIO 2010	0.00	1,516,535.05	0.00	0.00	0.00	1,516,535.05
RESULTADO EJERCICIO 2011	0.00	627,569.94	0.00	0.00	0.00	627,569.94
SUP O DEF 1990	489,733.84	0.00	0.00	0.00	489,733.84	0.00
SUP O DEF 1991	86,476.40	0.00	0.00	0.00	86,476.40	0.00
SUP O DEF 1992	238,128.61	0.00	0.00	0.00	238,128.61	0.00
SUP O DEF 1993	419,074.88	0.00	0.00	0.00	419,074.88	0.00
SUP O DEF 1994	396,403.36	0.00	0.00	0.00	396,403.36	0.00

**MUNICIPIO DE COQUIMATLAN, COL.**  
**Sistema Integral de Contabilidad Gubernamental**  
**BALANZA DE COMPROBACION**  
**DEL 1 DE NOVIEMBRE AL 30 DE NOVIEMBRE DE 2021**

Tipificación	Saldo Anterior		Movimientos		Saldo Actual	
	Debe	Haber	Debe	Haber	Debe	Haber
SUP O DEF 1995	105,595.46	0.00	0.00	0.00	105,595.46	0.00
SUP O DEF 1996	360,950.40	0.00	0.00	0.00	360,950.40	0.00
SUP O DEF 1997	0.00	2,428,046.29	0.00	0.00	0.00	2,428,046.29
SUP O DE F1998	0.00	1,077,382.20	0.00	0.00	0.00	1,077,382.20
SUP O DEF 1999	0.00	1,574,368.51	0.00	0.00	0.00	1,574,368.51
SUP O DEF 2000	0.00	684,511.01	0.00	0.00	0.00	684,511.01
SUP O DEF 2001	5,830,439.30	0.00	0.00	0.00	5,830,439.30	0.00
SUP O DEF 2002	0.00	1,910,777.48	0.00	0.00	0.00	1,910,777.48
RESULTADO EJERCICIO 2003	962,044.80	0.00	0.00	0.00	962,044.80	0.00
RESULTADO EJERCICIO 2004	0.00	3,342,415.89	0.00	0.00	0.00	3,342,415.89
RESULTADO EJER ANTERIORES	1,173,042.82	0.00	0.00	0.00	1,173,042.82	0.00
RESULTADO EJERCICIO 2005	1,256,399.24	0.00	0.00	0.00	1,256,399.24	0.00
RESULTADO EJERCICIO 2007	4,731,841.54	0.00	0.00	0.00	4,731,841.54	0.00
RESULTADO EJERCICIO 2012	1,177,302.95	0.00	0.00	0.00	1,177,302.95	0.00
RESULTADO EJERCICIO 2013	0.00	6,922,022.42	0.00	0.00	0.00	6,922,022.42
RESULTADO EJERCICIO 2014	0.00	12,415,423.13	0.00	0.00	0.00	12,415,423.13
RESULTADO EJERCICIO 2015	0.00	9,516,809.56	0.00	0.00	0.00	9,516,809.56
RESULTADO EJERCICIO 2016	0.00	17,039,697.24	0.00	0.00	0.00	17,039,697.24
RESULTADO EJERCICIO 2017	0.00	21,323,511.38	0.00	0.00	0.00	21,323,511.38
RESULTADO EJERCICIO 2018	0.00	23,838,031.44	0.00	0.00	0.00	23,838,031.44
RESULTADO EJERCICIO 2019	0.00	28,673,617.28	0.00	0.00	0.00	28,673,617.28
RESULTADO EJERCICIO 2020	0.00	23,555,679.81	0.00	0.00	0.00	23,555,679.81
<b>RESERVAS</b>	<b>0.00</b>	<b>12,978,170.33</b>	<b>0.00</b>	<b>0.00</b>	<b>0.00</b>	<b>12,978,170.33</b>
RESERVAS DE PATRIMONIO	0.00	12,978,170.33	0.00	0.00	0.00	12,978,170.33
<b>ESOS Y OTROS BENEFICIOS</b>						
<b>RESOS DE GESTIÓN</b>	<b>0.00</b>	<b>15,515,852.42</b>	<b>0.00</b>	<b>736,327.99</b>	<b>0.00</b>	<b>16,252,180.41</b>
<b>IMPUESTOS</b>	<b>0.00</b>	<b>5,934,226.23</b>	<b>0.00</b>	<b>224,545.50</b>	<b>0.00</b>	<b>6,158,771.73</b>
IMPUESTOS SOBRE EL PATRIMONIO	0.00	5,130,471.52	0.00	84,974.52	0.00	5,215,446.04
IMPUESTOS SOBRE LA PRODUCCIÓN, EL CONSUMO Y LAS TRANSACCIONES	0.00	569,802.52	0.00	125,304.24	0.00	695,106.76
ACCESORIOS DE IMPUESTOS	0.00	233,952.19	0.00	14,266.74	0.00	248,218.93
<b>ERECOS</b>	<b>0.00</b>	<b>4,705,048.33</b>	<b>0.00</b>	<b>485,850.80</b>	<b>0.00</b>	<b>5,190,899.13</b>
DERECHOS POR EL USO, GOCE, APROVECHAMIENTO O EXPLOTACIÓN DE BIENES DE DOMINIO PÚBLICO	0.00	172,703.30	0.00	20,269.16	0.00	192,972.46
DERECHOS POR PRESTACIÓN DE SERVICIOS	0.00	2,355,704.02	0.00	311,504.56	0.00	2,667,208.58
ACCESORIOS DE DERECHOS	0.00	6,452.64	0.00	0.00	0.00	6,452.64
OTROS DERECHOS	0.00	2,170,188.37	0.00	154,077.08	0.00	2,324,265.45



**MUNICIPIO DE COQUIMATLAN, COL.**  
**Sistema Integral de Contabilidad Gubernamental**  
**BALANZA DE COMPROBACION**  
**DEL 1 DE NOVIEMBRE AL 30 DE NOVIEMBRE DE 2021**

Categoría	Saldo Anterior		Movimientos		Saldo Actual	
	Debe	Haber	Debe	Haber	Debe	Haber
<b>PRODUCTOS</b>	<b>0.00</b>	<b>2,252,852.59</b>	<b>0.00</b>	<b>2,051.59</b>	<b>0.00</b>	<b>2,254,904.18</b>
PRODUCTOS	0.00	2,252,852.59	0.00	2,051.59	0.00	2,254,904.18
<b>PROVECHAMIENTOS</b>	<b>0.00</b>	<b>2,623,725.27</b>	<b>0.00</b>	<b>23,880.10</b>	<b>0.00</b>	<b>2,647,605.37</b>
MULTAS	0.00	521,294.98	0.00	23,473.49	0.00	544,768.47
INDEMNIZACIONES	0.00	101,472.47	0.00	266.58	0.00	101,739.05
OTROS APROVECHAMIENTOS	0.00	2,000,957.82	0.00	140.03	0.00	2,001,097.85
<b>PARTICIPACIONES, APORTACIONES, CONVENIOS, INCENTIVOS DERIVADOS DE LA COLABORACION CAL, FONDOS DISTINTOS DE APORTACIONES, INSERENCIAS, ASIGNACIONES, SUBSIDIOS Y DIVISIONES, Y PENSIONES Y JUBILACIONES</b>	<b>0.00</b>	<b>75,957,707.16</b>	<b>0.00</b>	<b>10,606,316.56</b>	<b>0.00</b>	<b>86,564,023.72</b>
<b>ARTICIPACIONES, APORTACIONES, CONVENIOS, INCENTIVOS DERIVADOS DE LA COLABORACION ISCAL Y FONDOS DISTINTOS DE APORTACIONES</b>	<b>0.00</b>	<b>75,957,707.16</b>	<b>0.00</b>	<b>10,606,316.56</b>	<b>0.00</b>	<b>86,564,023.72</b>
PARTICIPACIONES	0.00	52,024,133.16	0.00	6,710,677.56	0.00	58,734,810.72
APORTACIONES	0.00	23,933,574.00	0.00	3,895,639.00	0.00	27,829,213.00
<b>OTROS Y OTRAS PERDIDAS</b>						
<b>OTROS DE FUNCIONAMIENTO</b>	<b>58,219,866.25</b>	<b>0.00</b>	<b>4,633,102.27</b>	<b>25,240.95</b>	<b>62,827,727.57</b>	<b>0.00</b>
<b>ERVICIOS PERSONALES</b>	<b>47,909,234.72</b>	<b>0.00</b>	<b>3,685,849.17</b>	<b>0.00</b>	<b>51,595,083.89</b>	<b>0.00</b>
REMUNERACIONES AL PERSONAL DE CARÁCTER PERMANENTE	23,108,369.91	0.00	2,284,508.41	0.00	25,392,878.32	0.00
REMUNERACIONES ADICIONALES Y ESPECIALES	8,472,079.34	0.00	206,737.57	0.00	8,678,816.91	0.00
SEGURIDAD SOCIAL	2,867,485.60	0.00	231,406.66	0.00	3,098,892.26	0.00
OTRAS PRESTACIONES SOCIALES Y ECONOMICAS	11,866,339.82	0.00	803,173.13	0.00	12,669,512.95	0.00
PAGO DE ESTIMULOS A SERVIDORES PUBLICOS	1,594,960.05	0.00	160,023.40	0.00	1,754,983.45	0.00
<b>MATERIALES Y SUMINISTROS</b>	<b>3,307,598.88</b>	<b>0.00</b>	<b>368,306.88</b>	<b>24,770.95</b>	<b>3,651,134.81</b>	<b>0.00</b>
MATERIALES DE ADMINISTRACION, EMISION DE DOCUMENTOS Y ARTICULOS OFICIALES	477,300.25	0.00	58,370.86	0.00	535,671.11	0.00
MATERIALES Y ARTICULOS DE CONSTRUCCION Y DE REPARACION	51,137.35	0.00	8,911.73	0.00	60,049.08	0.00
PRODUCTOS QUIMICOS, FARMACEUTICOS Y DE LABORATORIO	28,619.61	0.00	8,335.98	0.00	36,955.59	0.00
COMBUSTIBLES, LUBRICANTES Y ADITIVOS	2,576,848.80	0.00	270,087.45	24,770.95	2,822,165.30	0.00
VESTUARIO, BLANCOS, PRENDAS DE PROTECCION Y ARTICULOS DEPORTIVOS	146,098.59	0.00	2,871.00	0.00	148,969.59	0.00
MATERIALES Y SUMINISTROS PARA SEGURIDAD	4,508.00	0.00	18,731.00	0.00	23,239.00	0.00
HERRAMIENTAS, REFACCIONES Y ACCESORIOS MENORES	23,086.28	0.00	998.86	0.00	24,085.14	0.00





**MUNICIPIO DE COQUIMATLAN, COL.**  
**Sistema Integral de Contabilidad Gubernamental**  
**BALANZA DE COMPROBACION**  
**DEL 1 DE NOVIEMBRE AL 30 DE NOVIEMBRE DE 2021**

Descripción	Saldo Anterior		Movimientos		Saldo Actual	
	Debe	Haber	Debe	Haber	Debe	Haber
<b>SERVICIOS GENERALES</b>	<b>7,003,032.65</b>	<b>0.00</b>	<b>578,946.22</b>	<b>470.00</b>	<b>7,581,508.87</b>	<b>0.00</b>
SERVICIOS BÁSICOS	3,316,937.75	0.00	323,860.71	470.00	3,640,328.46	0.00
SERVICIOS DE ARRENDAMIENTO	108,585.40	0.00	8,750.00	0.00	117,335.40	0.00
SERVICIOS PROFESIONALES, CIENTÍFICOS Y TÉCNICOS Y OTROS SERVICIOS	293,041.56	0.00	3,079.33	0.00	296,120.89	0.00
SERVICIOS FINANCIEROS, BANCARIOS Y COMERCIALES	39,960.34	0.00	1,556.50	0.00	41,516.84	0.00
SERVICIOS DE INSTALACION, REPARACION, MANTENIMIENTO Y CONSERVACION	2,130,787.63	0.00	174,290.05	0.00	2,305,077.68	0.00
SERVICIOS DE COMUNICACION SOCIAL Y PUBLICIDAD	11,382.11	0.00	0.00	0.00	11,382.11	0.00
SERVICIOS DE TRASLADO Y VIATICOS	0.00	0.00	25,142.64	0.00	25,142.64	0.00
SERVICIOS OFICIALES	324,896.26	0.00	19,649.41	0.00	344,545.67	0.00
OTROS SERVICIOS GENERALES	777,441.60	0.00	22,617.58	0.00	800,059.18	0.00
<b>TRANSFERENCIAS, ASIGNACIONES, SUBSIDIOS Y OTRAS AYUDAS</b>	<b>15,396,712.49</b>	<b>0.00</b>	<b>1,350,691.30</b>	<b>0.00</b>	<b>16,747,403.79</b>	<b>0.00</b>
<b>TRANSFERENCIAS AL RESTO DEL SECTOR PUBLICO</b>	<b>7,710,262.89</b>	<b>0.00</b>	<b>685,903.37</b>	<b>0.00</b>	<b>8,396,166.26</b>	<b>0.00</b>
TRANSFERENCIAS A ENTIDADES FEDERATIVAS Y MUNICIPIOS	7,710,262.89	0.00	685,903.37	0.00	8,396,166.26	0.00
<b>AYUDAS SOCIALES</b>	<b>398,146.00</b>	<b>0.00</b>	<b>27,900.00</b>	<b>0.00</b>	<b>426,046.00</b>	<b>0.00</b>
AYUDAS SOCIALES A PERSONAS	222,146.00	0.00	10,300.00	0.00	232,446.00	0.00
AYUDAS SOCIALES A INSTITUCIONES	176,000.00	0.00	17,600.00	0.00	193,600.00	0.00
<b>JUBILACIONES</b>	<b>7,288,303.60</b>	<b>0.00</b>	<b>636,887.93</b>	<b>0.00</b>	<b>7,925,191.53</b>	<b>0.00</b>
JUBILACIONES	7,288,303.60	0.00	636,887.93	0.00	7,925,191.53	0.00
<b>PRESENCIAS, COMISIONES Y OTROS GASTOS DE LA JUDA PUBLICA</b>	<b>328,958.08</b>	<b>0.00</b>	<b>35,155.44</b>	<b>0.00</b>	<b>364,113.52</b>	<b>0.00</b>
PRESENCIAS DE LA DEUDA PUBLICA	328,958.08	0.00	35,155.44	0.00	364,113.52	0.00
INTERESES DE LA DEUDA PUBLICA INTERNA	328,958.08	0.00	35,155.44	0.00	364,113.52	0.00
<b>OTROS GASTOS Y PERDIDAS EXTRAORDINARIAS</b>	<b>0.00</b>	<b>58,913.16</b>	<b>0.00</b>	<b>0.00</b>	<b>0.00</b>	<b>58,913.16</b>
OTROS GASTOS	0.00	58,913.16	0.00	0.00	0.00	58,913.16
GASTOS DE EJERCICIOS ANTERIORES	0.00	58,913.16	0.00	0.00	0.00	58,913.16
<b>ESTADOS DE CIERRE CONTABLE</b>	<b>0.00</b>	<b>0.00</b>	<b>0.00</b>	<b>0.00</b>	<b>0.00</b>	<b>0.00</b>
ESTADOS DE ORDEN CONTABLES	0.00	0.00	0.00	0.00	0.00	0.00
<b>TAS DE ORDEN PRESUPUESTARIAS</b>	<b>0.00</b>	<b>0.00</b>	<b>22,685,289.10</b>	<b>22,685,289.10</b>	<b>0.00</b>	<b>0.00</b>
DE INGRESOS	0.00	0.00	22,685,289.10	22,685,289.10	0.00	0.00
<b>DE INGRESOS ESTIMADA</b>	<b>106,222,030.69</b>	<b>0.00</b>	<b>0.00</b>	<b>0.00</b>	<b>106,222,030.69</b>	<b>0.00</b>
IMPUESTOS	5,826,786.56	0.00	0.00	0.00	5,826,786.56	0.00
DERECHOS	4,550,004.24	0.00	0.00	0.00	4,550,004.24	0.00



MUNICIPIO DE COQUIMATLAN, COL.  
Sistema Integral de Contabilidad Gubernamental

BALANZA DE COMPROBACION

DEL 1 DE NOVIEMBRE AL 30 DE NOVIEMBRE DE 2021

Descripción	Saldo Anterior		Movimientos		Saldo Actual	
	Debe	Haber	Debe	Haber	Debe	Haber
PRODUCTOS DE TIPO CORRIENTE	2,101,215.29	0.00	0.00	0.00	2,101,215.29	0.00
APROVECHAMIENTOS DE TIPO CORRIENTE	426,364.36	0.00	0.00	0.00	426,364.36	0.00
PARTICIPACIONES Y APORTACIONES	93,317,660.24	0.00	0.00	0.00	93,317,660.24	0.00
<b>LEY DE INGRESOS POR EJECUTAR</b>	<b>0.00</b>	<b>17,887,214.87</b>	<b>11,342,644.55</b>	<b>0.00</b>	<b>0.00</b>	<b>6,544,570.32</b>
IMPUESTOS	107,439.67	0.00	224,545.50	0.00	331,985.17	0.00
DERECHOS	0.00	264,055.91	485,850.80	0.00	221,794.89	0.00
PRODUCTOS DE TIPO CORRIENTE	0.00	25,802.70	2,051.59	0.00	0.00	23,751.11
APROVECHAMIENTOS DE TIPO CORRIENTE	197,360.91	0.00	23,880.10	0.00	221,241.01	0.00
PARTICIPACIONES Y APORTACIONES	0.00	17,902,156.84	10,606,316.56	0.00	0.00	7,295,840.28
<b>MODIFICACIONES A LA LEY DE INGRESOS ESTIMADA</b>	<b>3,138,743.76</b>	<b>0.00</b>	<b>0.00</b>	<b>0.00</b>	<b>3,138,743.76</b>	<b>0.00</b>
DERECHOS	419,100.00	0.00	0.00	0.00	419,100.00	0.00
PRODUCTOS DE TIPO CORRIENTE	177,440.00	0.00	0.00	0.00	177,440.00	0.00
APROVECHAMIENTOS DE TIPO CORRIENTE	2,000,000.00	0.00	0.00	0.00	2,000,000.00	0.00
PARTICIPACIONES Y APORTACIONES	542,203.76	0.00	0.00	0.00	542,203.76	0.00
<b>LEY DE INGRESOS DEVENGADA</b>	<b>0.00</b>	<b>0.00</b>	<b>11,342,644.55</b>	<b>11,342,644.55</b>	<b>0.00</b>	<b>0.00</b>
IMPUESTOS	0.00	0.00	224,545.50	224,545.50	0.00	0.00
DERECHOS	0.00	0.00	485,850.80	485,850.80	0.00	0.00
PRODUCTOS DE TIPO CORRIENTE	0.00	0.00	2,051.59	2,051.59	0.00	0.00
APROVECHAMIENTOS DE TIPO CORRIENTE	0.00	0.00	23,880.10	23,880.10	0.00	0.00
PARTICIPACIONES Y APORTACIONES	0.00	0.00	10,606,316.56	10,606,316.56	0.00	0.00
<b>LEY DE INGRESOS RECAUDADA</b>	<b>0.00</b>	<b>91,473,559.58</b>	<b>0.00</b>	<b>11,342,644.55</b>	<b>0.00</b>	<b>102,816,204.13</b>
IMPUESTOS	0.00	5,934,226.23	0.00	224,545.50	0.00	6,158,771.73
DERECHOS	0.00	4,705,048.33	0.00	485,850.80	0.00	5,190,899.13
PRODUCTOS DE TIPO CORRIENTE	0.00	2,252,852.59	0.00	2,051.59	0.00	2,254,904.18
APROVECHAMIENTOS DE TIPO CORRIENTE	0.00	2,623,725.27	0.00	23,880.10	0.00	2,647,605.37
PARTICIPACIONES Y APORTACIONES	0.00	75,957,707.16	0.00	10,606,316.56	0.00	86,564,023.72
<b>SUPUESTO DE EGRESOS</b>	<b>0.00</b>	<b>0.00</b>	<b>38,920,710.82</b>	<b>38,920,710.82</b>	<b>0.00</b>	<b>0.00</b>
<b>RESUPUESTO DE EGRESOS APROBADO</b>	<b>0.00</b>	<b>106,222,030.69</b>	<b>0.00</b>	<b>0.00</b>	<b>0.00</b>	<b>106,222,030.69</b>
SERVICIOS PERSONALES	0.00	62,183,171.47	0.00	0.00	0.00	62,183,171.47
MATERIALES Y SUMINISTROS	0.00	3,835,310.53	0.00	0.00	0.00	3,835,310.53
SERVICIOS GENERALES	0.00	7,460,395.46	0.00	0.00	0.00	7,460,395.46
TRANSFERENCIAS, ASIGNACIONES, SUBSIDIOS Y OTRAS AYUDAS	0.00	16,806,761.91	0.00	0.00	0.00	16,806,761.91
BIENES MUEBLES, INMUEBLES E INTANGIBLES	0.00	160,475.18	0.00	0.00	0.00	160,475.18
INVERSION PUBLICA	0.00	14,218,941.88	0.00	0.00	0.00	14,218,941.88
DEUDA PUBLICA	0.00	1,556,974.26	0.00	0.00	0.00	1,556,974.26
<b>RESUPUESTO DE EGRESOS POR EJERCER</b>	<b>20,075,051.61</b>	<b>0.00</b>	<b>7,332,570.46</b>	<b>13,387,322.21</b>	<b>14,020,299.86</b>	<b>0.00</b>



MUNICIPIO DE COQUIMATLAN, COL.  
Sistema Integral de Contabilidad Gubernamental

BALANZA DE COMPROBACION

DEL 1 DE NOVIEMBRE AL 30 DE NOVIEMBRE DE 2021

Descripción	Saldo Anterior		Movimientos		Saldo Actual	
	Debe	Haber	Debe	Haber	Debe	Haber
SERVICIOS PERSONALES	14,273,936.75	0.00	5,323,996.96	9,009,846.13	10,588,087.58	0.00
MATERIALES Y SUMINISTROS	891,695.80	0.00	179,558.80	547,737.68	523,516.92	0.00
SERVICIOS GENERALES	2,067,586.57	0.00	551,121.48	1,085,245.01	1,533,463.04	0.00
TRANSFERENCIAS, ASIGNACIONES, SUBSIDIOS Y OTRAS AYUDAS	1,947,095.90	0.00	1,251,206.38	2,565,581.42	632,720.86	0.00
BIENES MUEBLES, INMUEBLES E INTANGIBLES	74,584.01	0.00	26,430.09	82,456.09	18,558.01	0.00
INVERSION PUBLICA	489,585.18	0.00	0.00	0.00	489,585.18	0.00
DEUDA PUBLICA	330,567.40	0.00	256.75	96,455.88	234,368.27	0.00
<b>TOTAL</b>	<b>0.00</b>	<b>3,138,743.76</b>	<b>7,307,329.51</b>	<b>7,307,329.51</b>	<b>0.00</b>	<b>3,138,743.76</b>
<b>MODIFICACIONES AL PRESUPUESTO DE EGRESOS</b>						
<b>PROBADO</b>						
SERVICIOS PERSONALES	0.00	0.00	5,323,996.96	5,323,996.96	0.00	0.00
MATERIALES Y SUMINISTROS	0.00	363,984.15	179,430.80	154,787.85	0.00	339,341.20
SERVICIOS GENERALES	0.00	1,610,223.76	506,298.79	550,651.48	0.00	1,654,576.45
TRANSFERENCIAS, ASIGNACIONES, SUBSIDIOS Y OTRAS AYUDAS	0.00	537,046.48	1,214,890.12	1,251,206.38	0.00	573,362.74
BIENES MUEBLES, INMUEBLES E INTANGIBLES	0.00	1,575,311.98	82,456.09	26,430.09	0.00	1,519,285.98
INVERSION PUBLICA	1,547,517.42	0.00	0.00	0.00	1,547,517.42	0.00
DEUDA PUBLICA	0.00	599,694.81	256.75	256.75	0.00	599,694.81
<b>TOTAL</b>	<b>3,936,094.21</b>	<b>0.00</b>	<b>6,105,233.65</b>	<b>6,105,233.65</b>	<b>3,936,094.21</b>	<b>0.00</b>
<b>RESUMEN DE EGRESOS COMPROMETIDO</b>						
SERVICIOS PERSONALES	0.00	0.00	3,685,849.17	3,685,849.17	0.00	0.00
MATERIALES Y SUMINISTROS	0.00	0.00	393,077.83	393,077.83	0.00	0.00
SERVICIOS GENERALES	0.00	0.00	579,416.22	579,416.22	0.00	0.00
TRANSFERENCIAS, ASIGNACIONES, SUBSIDIOS Y OTRAS AYUDAS	0.00	0.00	1,350,691.30	1,350,691.30	0.00	0.00
BIENES MUEBLES, INMUEBLES E INTANGIBLES	290,682.65	0.00	0.00	0.00	290,682.65	0.00
INVERSION PUBLICA	3,645,411.56	0.00	0.00	0.00	3,645,411.56	0.00
DEUDA PUBLICA	0.00	0.00	96,199.13	96,199.13	0.00	0.00
<b>TOTAL</b>	<b>58,373.72</b>	<b>0.00</b>	<b>6,080,979.70</b>	<b>6,041,923.85</b>	<b>97,429.57</b>	<b>0.00</b>
<b>RESUMEN DE EGRESOS DEVENGADO</b>						
SERVICIOS PERSONALES	0.00	0.00	3,685,849.17	3,685,849.17	0.00	0.00
MATERIALES Y SUMINISTROS	54,883.72	0.00	369,293.88	342,309.03	81,868.57	0.00
SERVICIOS GENERALES	3,490.00	0.00	578,946.22	566,875.22	15,561.00	0.00
TRANSFERENCIAS, ASIGNACIONES, SUBSIDIOS Y OTRAS AYUDAS	0.00	0.00	1,350,691.30	1,350,691.30	0.00	0.00
BIENES MUEBLES, INMUEBLES E INTANGIBLES	0.00	0.00	96,199.13	96,199.13	0.00	0.00
DEUDA PUBLICA	596,862.76	0.00	6,019,299.68	6,076,284.82	539,877.62	0.00
<b>TOTAL</b>	<b>466,231.15</b>	<b>0.00</b>	<b>3,686,799.86</b>	<b>3,821,456.77</b>	<b>331,574.24</b>	<b>0.00</b>
<b>RESUMEN DE EGRESOS EJERCIDO</b>						
MATERIALES Y SUMINISTROS	987.00	0.00	317,538.08	309,152.31	9,372.77	0.00
SERVICIOS GENERALES	129,644.61	0.00	568,071.31	569,730.40	127,985.52	0.00

**MUNICIPIO DE COQUIMATLAN, COL.**  
**Sistema Integral de Contabilidad Gubernamental**  
**BALANZA DE COMPROBACION**  
**DEL 1 DE NOVIEMBRE AL 30 DE NOVIEMBRE DE 2021**

Descripción	Saldo Anterior		Movimientos		Saldo Actual	
	Debe	Haber	Debe	Haber	Debe	Haber
TRANSFERENCIAS, ASIGNACIONES, SUBSIDIOS Y OTRAS AYUDAS	0.00	0.00	1,350,691.30	1,279,746.21	70,945.09	0.00
DEUDA PUBLICA	0.00	0.00	96,199.13	96,199.13	0.00	0.00
<b>RESUPUESTO DE EGRESOS PAGADO</b>	<b>84,694,392.15</b>	<b>0.00</b>	<b>6,075,297.82</b>	<b>2,616.78</b>	<b>90,767,073.19</b>	<b>0.00</b>
SERVICIOS PERSONALES	47,443,003.57	0.00	3,821,456.77	950.69	51,263,509.65	0.00
MATERIALES Y SUMINISTROS	3,251,728.16	0.00	308,165.31	0.00	3,559,893.47	0.00
SERVICIOS GENERALES	6,869,898.04	0.00	569,730.40	1,666.09	7,437,962.35	0.00
TRANSFERENCIAS, ASIGNACIONES, SUBSIDIOS Y OTRAS AYUDAS	15,396,712.49	0.00	1,279,746.21	0.00	16,676,458.70	0.00
BIENES MUEBLES, INMUEBLES E INTANGIBLES	1,370,520.50	0.00	0.00	0.00	1,370,520.50	0.00
INVERSION PUBLICA	8,536,427.72	0.00	0.00	0.00	8,536,427.72	0.00
DEUDA PUBLICA	1,826,101.67	0.00	96,199.13	0.00	1,922,300.80	0.00

**TOTAL: 538,516,699.01 538,516,699.01 87,968,834.66 87,968,834.66 549,581,444.07 549,581,444.07**

(1)  
(2)  
(3=1+2)

MUNICIPIO DE COQUIMATLAN, COL.  
Sistema Integral de Contabilidad Gubernamental  
ESTADO ANALITICO DE INGRESOS  
DEL 1 DE NOVIEMBRE AL 30 DE NOVIEMBRE DE 2021

Presupuestaria Tipo-Clase-Conc	Descripción	Est		PM		Dev		Rec		PrR	
		Nov-Nov	Nov-Nov	Nov-Nov	Nov-Nov	Nov-Nov	Nov-Nov	Nov-Nov	Nov-Nov	Nov-Nov	Nov-Nov
<b>IPUESTOS</b>		<b>427,805.98</b>	<b>427,805.98</b>	<b>224,545.50</b>	<b>224,545.50</b>	<b>224,545.50</b>	<b>224,545.50</b>	<b>224,545.50</b>	<b>224,545.50</b>	<b>203,260.48</b>	
MPUESTOS SOBRE EL PATRIMONIO		398,406.22	398,406.22	84,974.52	84,974.52	84,974.52	84,974.52	84,974.52	84,974.52	313,431.70	
IMPUESTO PREDIAL		398,406.22	398,406.22	84,974.52	84,974.52	84,974.52	84,974.52	84,974.52	84,974.52	313,431.70	
01 IMPUESTO PREDIAL URBANO EDIFICADO		314,266.94	314,266.94	56,133.63	56,133.63	56,133.63	56,133.63	56,133.63	56,133.63	258,133.31	
02 IMPUESTO PREDIAL URBANO NO EDIFICADO		25,610.03	25,610.03	7,675.04	7,675.04	7,675.04	7,675.04	7,675.04	7,675.04	17,934.99	
03 IMPUESTO PREDIAL RÚSTICO		41,595.38	41,595.38	6,641.34	6,641.34	6,641.34	6,641.34	6,641.34	6,641.34	34,954.04	
04 IMPUESTO PREDIAL PARCELAS		3,113.12	3,113.12	4,016.46	4,016.46	4,016.46	4,016.46	4,016.46	4,016.46	-903.34	
05 IMPUESTO PREDIAL CEMENTERIOS		22,223.82	22,223.82	15,736.50	15,736.50	15,736.50	15,736.50	15,736.50	15,736.50	6,487.32	
06 DESCUENTOS Y BONIFICACIONES POR PRONTO PAGO		-3,202.70	-3,202.70	0.00	0.00	0.00	0.00	0.00	0.00	-3,202.70	
08 DESCUENTOS Y BONIFICACIONES DISCAPACITADOS Y TERCERA EDAD		-5,200.37	-5,200.37	-5,228.45	-5,228.45	-5,228.45	-5,228.45	-5,228.45	-5,228.45	28.08	
09 OTROS DESCUENTOS Y BONIFICACIONES		0.00	0.00	0.00	0.00	0.00	0.00	0.00	0.00	0.00	
MPUESTOS SOBRE LA PRODUCCIÓN, EL CONSUMO Y LAS TRANSACCIONES		16,351.66	16,351.66	125,304.24	125,304.24	125,304.24	125,304.24	125,304.24	125,304.24	-108,952.58	
IMPUESTO SOBRE TRANSMISIONES PATRIMONIALES		16,351.66	16,351.66	125,304.24	125,304.24	125,304.24	125,304.24	125,304.24	125,304.24	-108,952.58	
CCESORIOS DE IMPUESTOS		13,048.10	13,048.10	14,266.74	14,266.74	14,266.74	14,266.74	14,266.74	14,266.74	-1,218.64	
ACCESORIOS DE IMPUESTO PREDIAL		13,048.10	13,048.10	14,266.74	14,266.74	14,266.74	14,266.74	14,266.74	14,266.74	-1,218.64	
01 GASTOS DE EJECUCIÓN		0.00	0.00	0.00	0.00	0.00	0.00	0.00	0.00	0.00	
03 RECARGOS		38,424.70	38,424.70	28,477.39	28,477.39	28,477.39	28,477.39	28,477.39	28,477.39	9,947.31	
05 HONORARIOS DE NOTIFICACIÓN		0.00	0.00	0.00	0.00	0.00	0.00	0.00	0.00	0.00	
06 DESCUENTOS EN RECARGOS		-25,376.60	-25,376.60	-14,210.65	-14,210.65	-14,210.65	-14,210.65	-14,210.65	-14,210.65	-11,165.95	
<b>RECHOS</b>		<b>136,516.37</b>	<b>137,897.84</b>	<b>485,850.80</b>	<b>485,850.80</b>	<b>485,850.80</b>	<b>485,850.80</b>	<b>485,850.80</b>	<b>485,850.80</b>	<b>-347,952.96</b>	
DERECHOS POR EL USO, GOCE, APROVECHAMIENTO O EXPLOTACIÓN DE BIENES DE DOMINIO PÚBLICO		8,596.91	8,596.91	20,269.16	20,269.16	20,269.16	20,269.16	20,269.16	20,269.16	-11,672.25	
USO DE VÍAS Y ÁREAS PÚBLICAS		8,596.91	8,596.91	20,269.16	20,269.16	20,269.16	20,269.16	20,269.16	20,269.16	-11,672.25	
01 ESTACIONAMIENTO AUTOMÓVILES DE SITIO		0.00	0.00	0.00	0.00	0.00	0.00	0.00	0.00	0.00	
04 ESTACIONAMIENTO PÚBLICO DE PROPIEDAD MUNICIPAL		0.00	0.00	0.00	0.00	0.00	0.00	0.00	0.00	0.00	
06 USO PARA PUESTOS FIJOS, SEMIFIJOS, AMBULANTES Y TIANGUIS		8,596.91	8,596.91	19,260.93	19,260.93	19,260.93	19,260.93	19,260.93	19,260.93	-10,664.02	
08 OTROS NO ESPECIFICADOS		0.00	0.00	1,008.23	1,008.23	1,008.23	1,008.23	1,008.23	1,008.23	-1,008.23	
DERECHOS POR PRESTACIÓN DE SERVICIOS		69,383.22	69,383.22	311,504.56	311,504.56	311,504.56	311,504.56	311,504.56	311,504.56	-242,121.34	
ALUMBRADO PÚBLICO		26,575.05	26,575.05	219,299.02	219,299.02	219,299.02	219,299.02	219,299.02	219,299.02	-192,723.97	
01 RECAUDACION CFE		22,947.28	22,947.28	215,083.30	215,083.30	215,083.30	215,083.30	215,083.30	215,083.30	-192,136.02	
02 RECAUDACION TESORERIA		3,627.77	3,627.77	4,215.72	4,215.72	4,215.72	4,215.72	4,215.72	4,215.72	-587.95	
CEMENTERIOS		14,183.80	14,183.80	14,787.30	14,787.30	14,787.30	14,787.30	14,787.30	14,787.30	-603.50	
RASTRO		28,624.37	28,624.37	77,418.24	77,418.24	77,418.24	77,418.24	77,418.24	77,418.24	-48,793.87	
OTROS DERECHOS		58,536.24	59,917.71	154,077.08	154,077.08	154,077.08	154,077.08	154,077.08	154,077.08	-94,159.37	
LICENCIAS, PERMISOS, AUTORIZACIONES Y REFERENDOS		4,697.25	4,697.25	80,967.24	80,967.24	80,967.24	80,967.24	80,967.24	80,967.24	-76,269.99	
01 PERMISOS DE CONSTRUCCIÓN		1,554.62	1,554.62	675.94	675.94	675.94	675.94	675.94	675.94	878.68	

*[Handwritten signatures and initials]*





**MUNICIPIO DE COQUIMATLAN, COL.**  
**Sistema Integral de Contabilidad Gubernamental**  
**ESTADO ANALITICO DE INGRESOS**  
**DEL 1 DE NOVIEMBRE AL 30 DE NOVIEMBRE DE 2021**

(1)  
 (2)  
 (3=1+2)

Ingreso

Presupuestaria	Est	Nov-Nov	PtM	Nov-Nov	Dev	Nov-Nov	Rec	Nov-Nov	PtR	Nov-Nov
H-Tipo-Clase-Conc	Nov-Nov	Nov-Nov	Nov-Nov	Nov-Nov	Nov-Nov	Nov-Nov	Nov-Nov	Nov-Nov	Nov-Nov	Nov-Nov
03 PERMISO PARA DEMOLICIÓN	0.00	0.00	0.00	0.00	0.00	335.18	335.18	0.00	0.00	-335.18
05 PERMISO PARA CONSTRUCCIÓN DE ALBERCAS	0.00	0.00	0.00	0.00	0.00	0.00	0.00	0.00	0.00	0.00
06 PERMISO PARA BARDEOS	309.00	309.00	309.00	309.00	0.00	215.09	215.09	0.00	0.00	93.91
09 OTROS PERMISOS DE CONTRUCCÓN	0.00	0.00	0.00	0.00	0.00	268.86	268.86	0.00	0.00	-268.86
10 ALINEAMIENTOS	456.32	456.32	456.32	456.32	0.00	248.03	248.03	0.00	0.00	208.29
11 DESIGNACIÓN DE NÚMERO OFICIAL	836.54	836.54	836.54	836.54	0.00	358.48	358.48	0.00	0.00	478.06
13 DICTAMEN DE VOCACION DE SUELO	526.80	526.80	526.80	526.80	0.00	0.00	0.00	0.00	0.00	526.80
15 LICENCIA PARA ROMPER PAVIMENTOS, BANQUETAS O MACHUELOS.	0.00	0.00	0.00	0.00	0.00	71,687.03	71,687.03	0.00	0.00	-71,687.03
16 AUTORIZACIÓN DE PROGRAMA PARCIAL DE URBANIZACIÓN	0.00	0.00	0.00	0.00	0.00	0.00	0.00	0.00	0.00	0.00
20 LICENCIA DE URBANIZACIÓN	0.00	0.00	0.00	0.00	0.00	0.00	0.00	0.00	0.00	0.00
23 INCORPORACIÓN MUNICIPAL	0.00	0.00	0.00	0.00	0.00	0.00	0.00	0.00	0.00	0.00
25 INSCRIPCIÓN O REFERENDO COMO PERITO DE OBRA.	1,013.97	1,013.97	1,013.97	1,013.97	0.00	0.00	0.00	0.00	0.00	1,013.97
27 INSCRIPCIÓN O REG. DE TITULOS, DOCUMENTOS PUBLICOS	0.00	0.00	0.00	0.00	0.00	7,178.63	7,178.63	0.00	0.00	-7,178.63
ANUNCIOS Y PUBLICIDAD	0.00	0.00	0.00	0.00	0.00	0.00	0.00	0.00	0.00	0.00
01 PUBLICIDAD PERMANENTE	0.00	0.00	0.00	0.00	0.00	0.00	0.00	0.00	0.00	0.00
02 PUBLICIDAD TRANSITORIA	0.00	0.00	0.00	0.00	0.00	0.00	0.00	0.00	0.00	0.00
BEBIDAS ALCOHOLICAS	0.00	0.00	0.00	0.00	0.00	0.00	0.00	0.00	0.00	0.00
01 EXPEDICIÓN DE LICENCIAS PARA FUNCIONAMIENTO DE ESTABLECIMIENTO	28,449.13	28,449.13	28,449.13	28,449.13	16,079.54	16,079.54	16,079.54	0.00	0.00	12,369.59
02 REFERENDO DE ANUAL DE LICENCIA	2,014.03	2,014.03	2,014.03	2,014.03	437.14	437.14	437.14	0.00	0.00	1,576.89
04 CAMBIO DE PROPIETARIO	19,887.87	19,887.87	19,887.87	19,887.87	1,303.20	1,303.20	1,303.20	0.00	0.00	18,584.67
05 HORAS EXTRAS	0.00	0.00	0.00	0.00	0.00	0.00	0.00	0.00	0.00	0.00
06 PERMISO PARA REALIZACIÓN DE EVENTOS ESPECIALES	6,547.23	6,547.23	6,547.23	6,547.23	5,556.44	5,556.44	5,556.44	0.00	0.00	990.79
07 PERMISO PARA FUNCIONAMIENTO TEMPORAL	0.00	0.00	0.00	0.00	0.00	0.00	0.00	0.00	0.00	0.00
REGISTROS, CERTIFICACIONES Y LEGALIZACIONES	13,755.09	13,755.09	13,755.09	13,755.09	8,782.76	8,782.76	8,782.76	0.00	0.00	-8,782.76
01 EN OFICINAS	4,757.10	4,757.10	4,757.10	4,757.10	28,409.54	28,409.54	28,409.54	0.00	0.00	-26,914.45
02 A DOMICILIO	0.00	0.00	0.00	0.00	6,452.64	6,452.64	6,452.64	0.00	0.00	-23,652.44
03 DIVORCIOS	8,997.99	8,997.99	8,997.99	8,997.99	5,807.36	5,807.36	5,807.36	0.00	0.00	-6,452.64
CATASTRO	7,789.29	7,789.29	7,789.29	7,789.29	15,152.26	15,152.26	15,152.26	0.00	0.00	3,190.63
01 COPIAS E IMPRESIONES	0.00	0.00	0.00	0.00	0.00	0.00	0.00	0.00	0.00	-7,362.97
02 INFORMES Y CERTIFICACIONES DE CATASTRO	5,087.52	5,087.52	5,087.52	5,087.52	6,434.86	6,434.86	6,434.86	0.00	0.00	0.00
03 AVALÚOS, ASIGNACION DE CLAVES Y MEDICIONES	2,701.77	2,701.77	2,701.77	2,701.77	7,886.56	7,886.56	7,886.56	0.00	0.00	-1,347.34
04 FUSIONES, SUBDIVISIONES, RELOTIFICACIONES, CESIONES Y REGISTROS ECOLOGÍA	0.00	0.00	0.00	0.00	830.84	830.84	830.84	0.00	0.00	-830.84
01 DICTAMEN DE FACTIBILIDAD	635.25	635.25	635.25	635.25	2,016.72	2,016.72	2,016.72	0.00	0.00	2,016.72
03 AUTORIZACIÓN PARA PODA O DERRIBO DE ÁRBOL	635.25	635.25	635.25	635.25	2,016.72	2,016.72	2,016.72	0.00	0.00	2,016.72

*[Handwritten signatures and marks]*

**MUNICIPIO DE COQUIMATLAN, COL.**  
**Sistema Integral de Contabilidad Gubernamental**  
**ESTADO ANALITICO DE INGRESOS**  
**DEL 1 DE NOVIEMBRE AL 30 DE NOVIEMBRE DE 2021**

(1)  
(2)  
(3=1+2)

Ingreso

Presupuestaria i-Tipo-Clase-Conc	Descripción	Est		PriM		Dev		Rec		PriR	
		Nov-Nov	Nov-Nov	Nov-Nov	Nov-Nov	Nov-Nov	Nov-Nov	Nov-Nov	Nov-Nov	Nov-Nov	Nov-Nov
3	DIVERSAS CERTIFICACIONES	3,210.23	3,210.23	3,210.23	1,208.50	1,208.50	2,001.73	2,001.73	2,001.73	2,001.73	2,001.73
04	CONSTANCIAS	625.72	625.72	625.72	716.96	716.96	-91.24	-91.24	-91.24	-91.24	-91.24
05	REGISTRO DEL RIESGO DE SINIESTRALIDAD	2,584.51	2,584.51	2,584.51	491.54	491.54	2,092.97	2,092.97	2,092.97	2,092.97	2,092.97
	ACCESORIOS DE DERECHOS	0.00	0.00	0.00	0.00	0.00	0.00	0.00	0.00	0.00	0.00
1	MULTAS POR PAGO EXTEMPORANEO DE DERECHOS	0.00	0.00	0.00	0.00	0.00	0.00	0.00	0.00	0.00	0.00
	PRODUCTOS	175,829.18	175,829.18	175,829.18	2,051.59	2,051.59	173,777.59	173,777.59	173,777.59	173,777.59	173,777.59
1	PRODUCTOS DERIVADOS DEL USO Y APROVECHAMIENTO DE BIENES NO SUJETOS A RÉGIMEN DE DOMINIO PÚBLICO	175,829.18	175,829.18	175,829.18	2,051.59	2,051.59	173,777.59	173,777.59	173,777.59	173,777.59	173,777.59
	PÚBLICO	166,666.66	166,666.66	166,666.66	268.86	268.86	166,397.80	166,397.80	166,397.80	166,397.80	166,397.80
01	VENTA DE BIENES MUEBLES E INMUEBLES	166,666.66	166,666.66	166,666.66	0.00	0.00	166,666.66	166,666.66	166,666.66	166,666.66	166,666.66
03	FORMAS IMPRESAS	0.00	0.00	0.00	268.86	268.86	-268.86	-268.86	-268.86	-268.86	-268.86
	OTROS PRODUCTOS QUE GENERAN INGRESOS CORRIENTES	9,162.52	9,162.52	9,162.52	1,782.73	1,782.73	7,379.79	7,379.79	7,379.79	7,379.79	7,379.79
01	RENDIMIENTOS GENERADOS DE GASTO CORRIENTE	6,869.55	6,869.55	6,869.55	1,606.38	1,606.38	5,263.17	5,263.17	5,263.17	5,263.17	5,263.17
02	RENDIMIENTOS GENERADOS DE FAIS	1,976.00	1,976.00	1,976.00	72.61	72.61	1,903.39	1,903.39	1,903.39	1,903.39	1,903.39
03	RENDIMIENTOS GENERADOS DE FORTAMUN	316.97	316.97	316.97	103.74	103.74	213.23	213.23	213.23	213.23	213.23
	APROVECHAMIENTOS	14,212.22	14,212.22	14,212.22	23,880.10	23,880.10	-9,667.88	-9,667.88	-9,667.88	-9,667.88	-9,667.88
	MULTAS	14,212.22	14,212.22	14,212.22	23,880.10	23,880.10	-9,667.88	-9,667.88	-9,667.88	-9,667.88	-9,667.88
01	MULTAS POR FALTAS A LA REGLAMENTACIÓN MUNICIPAL	14,212.22	14,212.22	14,212.22	23,473.49	23,473.49	-9,261.27	-9,261.27	-9,261.27	-9,261.27	-9,261.27
04	DESCUENTO DE MULTAS	33,101.53	33,101.53	33,101.53	42,204.07	42,204.07	-9,102.54	-9,102.54	-9,102.54	-9,102.54	-9,102.54
	INDEMNIZACIONES	-18,889.31	-18,889.31	-18,889.31	-18,730.58	-18,730.58	-158.73	-158.73	-158.73	-158.73	-158.73
	OTROS APROVECHAMIENTOS	0.00	0.00	0.00	266.58	266.58	-266.58	-266.58	-266.58	-266.58	-266.58
01	INTERESES	0.00	0.00	0.00	140.03	140.03	-140.03	-140.03	-140.03	-140.03	-140.03
05	APOYOS	0.00	0.00	0.00	140.03	140.03	-140.03	-140.03	-140.03	-140.03	-140.03
	APORTACIONES, APORTACIONES, CONVENIOS, INCENTIVOS DERIVADOS DE LA COLABORACIÓN FISCAL Y FONDOS DISTINTOS DE APORTACIONES	7,776,471.66	7,776,471.66	7,784,155.30	10,606,316.56	10,606,316.56	-2,822,161.26	-2,822,161.26	-2,822,161.26	-2,822,161.26	-2,822,161.26
	PARTICIPACIONES	5,362,024.31	5,362,024.31	5,362,024.31	6,710,677.56	6,710,677.56	-1,348,653.25	-1,348,653.25	-1,348,653.25	-1,348,653.25	-1,348,653.25
	FONDO GENERAL DE PARTICIPACIONES	3,363,283.08	3,363,283.08	3,363,283.08	3,054,355.59	3,054,355.59	308,927.49	308,927.49	308,927.49	308,927.49	308,927.49
	FONDO DE FOMENTO MUNICIPAL	1,239,433.50	1,239,433.50	1,239,433.50	2,305,646.75	2,305,646.75	-1,066,213.25	-1,066,213.25	-1,066,213.25	-1,066,213.25	-1,066,213.25
	TENENCIA	4.75	4.75	4.75	0.00	0.00	4.75	4.75	4.75	4.75	4.75
	ISAN	50,915.66	50,915.66	50,915.66	69,433.56	69,433.56	-18,517.90	-18,517.90	-18,517.90	-18,517.90	-18,517.90
	IEPS	89,374.33	89,374.33	89,374.33	356,004.57	356,004.57	-266,630.24	-266,630.24	-266,630.24	-266,630.24	-266,630.24
	FONDO DE FISCALIZACIÓN	170,203.66	170,203.66	170,203.66	366,770.86	366,770.86	-196,567.20	-196,567.20	-196,567.20	-196,567.20	-196,567.20
	IEPS GASOLINA Y DIESEL	205,185.08	205,185.08	205,185.08	0.00	0.00	205,185.08	205,185.08	205,185.08	205,185.08	205,185.08
	PARTICIPACION ARTICULO 3-B LEY DE COORDINACION FISCAL FEDERAL	242,557.25	242,557.25	242,557.25	558,466.23	558,466.23	-315,908.98	-315,908.98	-315,908.98	-315,908.98	-315,908.98

*[Handwritten signature]*

(1)  
(2)  
(3=1+2)

Ingreso

**MUNICIPIO DE COQUIMATLAN, COL.**  
**Sistema Integral de Contabilidad Gubernamental**  
**ESTADO ANALITICO DE INGRESOS**  
**DEL 1 DE NOVIEMBRE AL 30 DE NOVIEMBRE DE 2021**

is por: Clasificación por Rubro de Ingresos

Presupuestaria Descripción

-Tipo-Clase-Conc

Presupuestaria	Descripción	Est		PrM		Dev		Nov-Nov		Rec		Nov-Nov		PrR	
		Nov	Nov	Nov	Nov	Nov	Nov	Nov	Nov	Nov	Nov	Nov	Nov	Nov	Nov
01	ISR ENAJENACION DE BIENES INMUEBLES	1,067.00	1,067.00	1,067.00	0.00	0.00	0.00	0.00	0.00	0.00	0.00	0.00	0.00	1,067.00	1,067.00
01	APORTACIONES	2,414,447.35	2,422,130.99	2,422,130.99	3,895,639.00	3,895,639.00	3,895,639.00	3,895,639.00	3,895,639.00	3,895,639.00	3,895,639.00	3,895,639.00	3,895,639.00	-1,473,508.01	-1,473,508.01
01	FONDO DE APORTACION PARA LA INFRAESTRUCTURA SOCIAL	1,184,911.82	1,185,777.49	1,185,777.49	1,422,933.00	1,422,933.00	1,422,933.00	1,422,933.00	1,422,933.00	1,422,933.00	1,422,933.00	1,422,933.00	1,422,933.00	-237,155.51	-237,155.51
01	FAIS DEL EJERCICIO	1,184,911.82	1,185,777.49	1,185,777.49	1,422,933.00	1,422,933.00	1,422,933.00	1,422,933.00	1,422,933.00	1,422,933.00	1,422,933.00	1,422,933.00	1,422,933.00	-237,155.51	-237,155.51
01	FONDO DE APORTACION PARA EL FORTALECIMIENTO DE LOS MUNICIPIOS	1,229,535.53	1,236,353.50	1,236,353.50	2,472,706.00	2,472,706.00	2,472,706.00	2,472,706.00	2,472,706.00	2,472,706.00	2,472,706.00	2,472,706.00	2,472,706.00	-1,236,352.50	-1,236,352.50
01	FORTAMUN DEL EJERCICIO	1,229,535.53	1,236,353.50	1,236,353.50	2,472,706.00	2,472,706.00	2,472,706.00	2,472,706.00	2,472,706.00	2,472,706.00	2,472,706.00	2,472,706.00	2,472,706.00	-1,236,352.50	-1,236,352.50

**TOTAL: 8,530,835.41 8,539,900.52 11,342,644.55 11,342,644.55 -2,802,744.03**

**MUNICIPIO DE COQUIMATLAN, COL.**  
 Sistema Integral de Contabilidad Gubernamental  
**ESTADO ANALITICO DEL EJERCICIO DEL PRESUPUESTO DE EGRESOS**

**DEL 1 DE NOVIEMBRE AL 30 DE NOVIEMBRE DE 2021**

Objeto del Gasto	Apr	Nov-Nov	PrM	Nov-Nov	Comp	Nov-Nov	DpC	Nov-Nov	Dev	Nov-Nov	Eje	Nov-Nov	Pag	Nov-Nov	SEje	Nov-Nov
Presupuestaria Descripción on-PGen-PEsp																
<b>ERVICIOS PERSONALES</b>	<b>4,075,046.66</b>	<b>3,685,849.17</b>	<b>3,685,849.17</b>	<b>3,685,849.17</b>	<b>3,685,849.17</b>	<b>3,685,849.17</b>	<b>0.00</b>	<b>0.00</b>	<b>3,685,849.17</b>	<b>3,685,849.17</b>	<b>3,685,849.17</b>	<b>3,820,506.08</b>	<b>3,820,506.08</b>	<b>0.00</b>	<b>0.00</b>	<b>0.00</b>
REMUNERACIONES AL PERSONAL DE CARACTER PERMANENTE	2,386,835.36	2,284,508.41	2,284,508.41	2,284,508.41	2,284,508.41	2,284,508.41	0.00	0.00	2,284,508.41	2,284,508.41	2,284,508.41	2,284,508.41	2,284,508.41	0.00	0.00	0.00
DIETAS	6,200.00	18,798.39	18,798.39	18,798.39	18,798.39	18,798.39	0.00	0.00	18,798.39	18,798.39	18,798.39	18,798.39	18,798.39	0.00	0.00	0.00
02 COMPENSACIONES	6,200.00	18,798.39	18,798.39	18,798.39	18,798.39	18,798.39	0.00	0.00	18,798.39	18,798.39	18,798.39	18,798.39	18,798.39	0.00	0.00	0.00
SUELDOS BASE AL PERSONAL PERMANENTE	2,380,635.36	2,265,710.02	2,265,710.02	2,265,710.02	2,265,710.02	2,265,710.02	0.00	0.00	2,265,710.02	2,265,710.02	2,265,710.02	2,265,710.02	2,265,710.02	0.00	0.00	0.00
01 SUELDO	1,767,282.22	1,689,844.45	1,689,844.45	1,689,844.45	1,689,844.45	1,689,844.45	0.00	0.00	1,689,844.45	1,689,844.45	1,689,844.45	1,689,844.45	1,689,844.45	0.00	0.00	0.00
02 SOBRE SUELDO	429,504.50	399,800.96	399,800.96	399,800.96	399,800.96	399,800.96	0.00	0.00	399,800.96	399,800.96	399,800.96	399,800.96	399,800.96	0.00	0.00	0.00
03 QUINQUENIOS	183,848.64	176,064.61	176,064.61	176,064.61	176,064.61	176,064.61	0.00	0.00	176,064.61	176,064.61	176,064.61	176,064.61	176,064.61	0.00	0.00	0.00
REMUNERACIONES ADICIONALES Y ESPECIALES	292,224.14	206,737.57	206,737.57	206,737.57	206,737.57	206,737.57	0.00	0.00	206,737.57	206,737.57	206,737.57	206,737.57	206,737.57	0.00	0.00	0.00
PRIMAS DE VACACIONES, DOMINICAL Y GRATIFICACIÓN DE FIN DE AÑO	16,446.60	27,591.89	27,591.89	27,591.89	27,591.89	27,591.89	0.00	0.00	27,591.89	27,591.89	27,591.89	27,591.89	27,591.89	0.00	0.00	0.00
03 PRIMA DE RIESGO	13,000.00	9,000.00	9,000.00	9,000.00	9,000.00	9,000.00	0.00	0.00	9,000.00	9,000.00	9,000.00	9,000.00	9,000.00	0.00	0.00	0.00
05 AGUINALDO	3,446.60	10,756.07	10,756.07	10,756.07	10,756.07	10,756.07	0.00	0.00	10,756.07	10,756.07	10,756.07	10,756.07	10,756.07	0.00	0.00	0.00
06 CANASTA NAVIDEÑA	0.00	7,835.82	7,835.82	7,835.82	7,835.82	7,835.82	0.00	0.00	7,835.82	7,835.82	7,835.82	7,835.82	7,835.82	0.00	0.00	0.00
COMPENSACIONES	275,777.54	179,145.68	179,145.68	179,145.68	179,145.68	179,145.68	0.00	0.00	179,145.68	179,145.68	179,145.68	179,145.68	179,145.68	0.00	0.00	0.00
01 COMPENSACIONES	275,777.54	179,145.68	179,145.68	179,145.68	179,145.68	179,145.68	0.00	0.00	179,145.68	179,145.68	179,145.68	179,145.68	179,145.68	0.00	0.00	0.00
SEGURIDAD SOCIAL	286,421.19	231,406.66	231,406.66	231,406.66	231,406.66	231,406.66	0.00	0.00	231,406.66	231,406.66	231,406.66	231,406.66	231,406.66	0.00	0.00	0.00
APORTACIONES DE SEGURIDAD SOCIAL	286,421.19	231,406.66	231,406.66	231,406.66	231,406.66	231,406.66	0.00	0.00	231,406.66	231,406.66	231,406.66	231,406.66	231,406.66	0.00	0.00	0.00
01 CUOTAS AL IMSS	239,856.63	187,211.32	187,211.32	187,211.32	187,211.32	187,211.32	0.00	0.00	187,211.32	187,211.32	187,211.32	187,211.32	187,211.32	0.00	0.00	0.00
02 PREVISION SOCIAL MÚLTIPLE	46,564.56	44,195.34	44,195.34	44,195.34	44,195.34	44,195.34	0.00	0.00	44,195.34	44,195.34	44,195.34	44,195.34	44,195.34	0.00	0.00	0.00
OTRAS PRESTACIONES SOCIALES Y ECONOMICAS	949,542.57	803,173.13	803,173.13	803,173.13	803,173.13	803,173.13	0.00	0.00	803,173.13	803,173.13	803,173.13	807,230.42	807,230.42	0.00	0.00	0.00
CUOTAS PARA EL FONDO DE AHORRO Y FONDO DE TRABAJO	380,853.04	323,040.39	323,040.39	323,040.39	323,040.39	323,040.39	0.00	0.00	323,040.39	323,040.39	323,040.39	327,097.68	327,097.68	0.00	0.00	0.00
01 FONDO DE AHORRO	52,099.04	47,464.40	47,464.40	47,464.40	47,464.40	47,464.40	0.00	0.00	47,464.40	47,464.40	47,464.40	47,464.40	47,464.40	0.00	0.00	0.00
02 FONDO DE PENSIONES	328,754.00	268,151.00	268,151.00	268,151.00	268,151.00	268,151.00	0.00	0.00	268,151.00	268,151.00	268,151.00	272,208.29	272,208.29	0.00	0.00	0.00
03 LAUDOS	0.00	7,424.99	7,424.99	7,424.99	7,424.99	7,424.99	0.00	0.00	7,424.99	7,424.99	7,424.99	7,424.99	7,424.99	0.00	0.00	0.00
PRESTACIONES CONTRACTUALES	568,689.53	480,132.74	480,132.74	480,132.74	480,132.74	480,132.74	0.00	0.00	480,132.74	480,132.74	480,132.74	480,132.74	480,132.74	0.00	0.00	0.00
03 APOYO PARA ADQUISICIÓN DE LENTES	12,970.44	0.00	0.00	0.00	0.00	0.00	0.00	0.00	0.00	0.00	0.00	0.00	0.00	0.00	0.00	0.00
09 AYUDA DE TRANSPORTE	84,220.14	80,830.60	80,830.60	80,830.60	80,830.60	80,830.60	0.00	0.00	80,830.60	80,830.60	80,830.60	80,830.60	80,830.60	0.00	0.00	0.00
10 AYUDA PARA RENTA	71,216.88	67,593.32	67,593.32	67,593.32	67,593.32	67,593.32	0.00	0.00	67,593.32	67,593.32	67,593.32	67,593.32	67,593.32	0.00	0.00	0.00
17 BECAS	32,718.58	33,967.54	33,967.54	33,967.54	33,967.54	33,967.54	0.00	0.00	33,967.54	33,967.54	33,967.54	33,967.54	33,967.54	0.00	0.00	0.00
04 BONO DE ASISTENCIA PERFECTA	151,122.05	112,820.24	112,820.24	112,820.24	112,820.24	112,820.24	0.00	0.00	112,820.24	112,820.24	112,820.24	112,820.24	112,820.24	0.00	0.00	0.00
05 BONO DE CUMPLEAÑOS	6,000.00	5,600.00	5,600.00	5,600.00	5,600.00	5,600.00	0.00	0.00	5,600.00	5,600.00	5,600.00	5,600.00	5,600.00	0.00	0.00	0.00
10 BONO PARA CAPACITACIÓN	7,200.00	0.00	0.00	0.00	0.00	0.00	0.00	0.00	0.00	0.00	0.00	0.00	0.00	0.00	0.00	0.00
16 CANASTA BÁSICA	200,497.20	176,576.80	176,576.80	176,576.80	176,576.80	176,576.80	0.00	0.00	176,576.80	176,576.80	176,576.80	176,576.80	176,576.80	0.00	0.00	0.00
04 GUARDERÍA	2,744.24	2,744.24	2,744.24	2,744.24	2,744.24	2,744.24	0.00	0.00	2,744.24	2,744.24	2,744.24	2,744.24	2,744.24	0.00	0.00	0.00



**MUNICIPIO DE COQUIMATLAN, COL.**  
**Sistema Integral de Contabilidad Gubernamental**  
**ESTADO ANALITICO DEL EJERCICIO DEL PRESUPUESTO DE EGRESOS**

**DEL 1 DE NOVIEMBRE AL 30 DE NOVIEMBRE DE 2021**

Objeto del Gasto	Apr	Nov-Nov	PtM	Nov-Nov	Comp	Nov-Nov	DpC	Nov-Nov	Dev	Nov-Nov	Eje	Nov-Nov	Pag	Nov-Nov	SEje	Nov-Nov
Presupuestaria Descripción	on-PGen-PEsp															
MATERIALES Y SUMINISTROS PARA SEGURIDAD	3,772.00	18,731.00	18,731.00	0.00	18,731.00	18,731.00	0.00	18,731.00	18,731.00	18,731.00	18,731.00	18,731.00	18,731.00	18,731.00	18,731.00	0.00
2 MATERIALES DE SEGURIDAD PÚBLICA	3,772.00	18,731.00	18,731.00	0.00	18,731.00	18,731.00	0.00	18,731.00	18,731.00	18,731.00	18,731.00	18,731.00	18,731.00	18,731.00	18,731.00	0.00
01 MUNICIONES, ESPOLETAS, CARGAS, GRANADAS, CARTUCHOS Y BALAS.	450.00	1,800.00	1,800.00	0.00	1,800.00	1,800.00	0.00	1,800.00	1,800.00	1,800.00	1,800.00	1,800.00	1,800.00	1,800.00	1,800.00	0.00
02 OTROS MATERIALES DE SEGURIDAD PÚBLICA	3,322.00	16,931.00	16,931.00	0.00	16,931.00	16,931.00	0.00	16,931.00	16,931.00	16,931.00	16,931.00	16,931.00	16,931.00	16,931.00	16,931.00	0.00
HERRAMIENTAS, REFACCIONES Y ACCESORIOS MENORES	3,196.24	998.86	998.86	0.00	998.86	998.86	0.00	998.86	998.86	998.86	998.86	998.86	998.86	998.86	998.86	0.00
1 REFACCIONES Y ACCESORIOS MENORES DE EQUIPO DE COMPUTO Y TECNOLOGÍAS DE LA INFORMACION	2,548.11	344.77	344.77	0.00	344.77	344.77	0.00	344.77	344.77	344.77	344.77	344.77	344.77	344.77	344.77	0.00
01 REFACCIONES Y ACCESORIOS MENORES PARA EQUIPOS DE COMPUTO	2,548.11	344.77	344.77	0.00	344.77	344.77	0.00	344.77	344.77	344.77	344.77	344.77	344.77	344.77	344.77	0.00
1 REFACCIONES Y ACCESORIOS MENORES OTROS BIENES MUEBLES	648.13	654.09	654.09	0.00	654.09	654.09	0.00	654.09	654.09	654.09	654.09	654.09	654.09	654.09	654.09	0.00
01 OTRAS REFACCIONES Y ACCESORIOS MENORES	648.13	654.09	654.09	0.00	654.09	654.09	0.00	654.09	654.09	654.09	654.09	654.09	654.09	654.09	654.09	0.00
<b>SERVICIOS GENERALES</b>	<b>906,589.03</b>	<b>578,476.22</b>	<b>578,476.22</b>	<b>0.00</b>	<b>578,476.22</b>	<b>578,476.22</b>	<b>0.00</b>	<b>578,476.22</b>	<b>578,476.22</b>	<b>566,405.22</b>	<b>566,405.22</b>	<b>568,064.31</b>	<b>568,064.31</b>	<b>568,064.31</b>	<b>568,064.31</b>	<b>0.00</b>
SERVICIOS BASICOS	414,008.94	323,390.71	323,390.71	0.00	323,390.71	323,390.71	0.00	323,390.71	323,390.71	324,480.71	324,480.71	322,920.71	322,920.71	322,920.71	322,920.71	0.00
ENERGÍA ELÉCTRICA	377,022.92	278,825.00	278,825.00	0.00	278,825.00	278,825.00	0.00	278,825.00	278,825.00	278,825.00	278,825.00	278,825.00	278,825.00	278,825.00	278,825.00	0.00
01 ENERGIA ELÉCTRICA DE OFICINAS ADMINISTRATIVAS	31,155.00	47,334.00	47,334.00	0.00	47,334.00	47,334.00	0.00	47,334.00	47,334.00	47,334.00	47,334.00	47,334.00	47,334.00	47,334.00	47,334.00	0.00
22 ENERGÍA ELÉCTRICA DE ALUMBRADO PÚBLICO	345,867.92	231,491.00	231,491.00	0.00	231,491.00	231,491.00	0.00	231,491.00	231,491.00	231,491.00	231,491.00	231,491.00	231,491.00	231,491.00	231,491.00	0.00
TELEFONÍA TRADICIONAL	15,184.00	21,673.61	21,673.61	0.00	21,673.61	21,673.61	0.00	21,673.61	21,673.61	22,763.61	22,763.61	21,203.61	21,203.61	21,203.61	21,203.61	0.00
21 SERVICIO TELEFÓNICO CONVENCIONAL	15,184.00	21,673.61	21,673.61	0.00	21,673.61	21,673.61	0.00	21,673.61	21,673.61	22,763.61	22,763.61	21,203.61	21,203.61	21,203.61	21,203.61	0.00
SERVICIOS DE ACCESO A INTERNET REDES Y PROCESAMIENTO DE INFORMACION	21,802.02	22,892.10	22,892.10	0.00	22,892.10	22,892.10	0.00	22,892.10	22,892.10	22,892.10	22,892.10	22,892.10	22,892.10	22,892.10	22,892.10	0.00
25 MANEJO Y ADMINISTRACIÓN DE SERVIDORES	21,802.02	22,892.10	22,892.10	0.00	22,892.10	22,892.10	0.00	22,892.10	22,892.10	22,892.10	22,892.10	22,892.10	22,892.10	22,892.10	22,892.10	0.00
SERVICIOS DE ARRENDAMIENTO	15,242.31	8,750.00	8,750.00	0.00	8,750.00	8,750.00	0.00	8,750.00	8,750.00	8,750.00	8,750.00	8,750.00	8,750.00	8,750.00	8,750.00	0.00
ARRENDAMIENTO DE EDIFICIOS	8,750.00	8,750.00	8,750.00	0.00	8,750.00	8,750.00	0.00	8,750.00	8,750.00	8,750.00	8,750.00	8,750.00	8,750.00	8,750.00	8,750.00	0.00
23 ARRENDAMIENTO DE EDIFICIOS PARA OFICINAS	8,750.00	8,750.00	8,750.00	0.00	8,750.00	8,750.00	0.00	8,750.00	8,750.00	8,750.00	8,750.00	8,750.00	8,750.00	8,750.00	8,750.00	0.00
OTROS ARRENDAMIENTOS	6,492.31	0.00	0.00	0.00	0.00	0.00	0.00	0.00	0.00	0.00	0.00	0.00	0.00	0.00	0.00	0.00
21 ARRENDAMIENTO DE MUEBLES PARA EVENTOS INCLUYE MANTELERA, LONAS Y CARPAS.	6,492.31	0.00	0.00	0.00	0.00	0.00	0.00	0.00	0.00	0.00	0.00	0.00	0.00	0.00	0.00	0.00
SERVICIOS PROFESIONALES, CIENTIFICOS, TECNICOS Y RELACIONADOS	101,695.42	3,079.33	3,079.33	0.00	3,079.33	3,079.33	0.00	3,079.33	3,079.33	3,079.33	3,079.33	3,079.33	3,079.33	3,079.33	3,079.33	0.00
SERVICIOS LEGALES, DE CONTABILIDAD, AUDITORIA Y RELACIONADOS	101,695.42	3,079.33	3,079.33	0.00	3,079.33	3,079.33	0.00	3,079.33	3,079.33	3,079.33	3,079.33	3,079.33	3,079.33	3,079.33	3,079.33	0.00
22 SERVICIOS DE CONTABILIDAD, AUDITORIA Y ASESORIA CONTABLE Y FISCAL.	101,695.42	3,079.33	3,079.33	0.00	3,079.33	3,079.33	0.00	3,079.33	3,079.33	3,079.33	3,079.33	3,079.33	3,079.33	3,079.33	3,079.33	0.00
SERVICIOS FINANCIEROS, BANCARIOS Y COMERCIALES	46,721.91	1,556.50	1,556.50	0.00	1,556.50	1,556.50	0.00	1,556.50	1,556.50	1,556.50	1,556.50	1,556.50	1,556.50	1,556.50	1,556.50	0.00
SERVICIOS FINANCIEROS Y BANCARIOS	1,721.91	1,556.50	1,556.50	0.00	1,556.50	1,556.50	0.00	1,556.50	1,556.50	1,556.50	1,556.50	1,556.50	1,556.50	1,556.50	1,556.50	0.00

*[Handwritten signature]*



**MUNICIPIO DE COQUIMATLAN, COL.**  
Sistema Integral de Contabilidad Gubernamental  
**ESTADO ANALITICO DEL EJERCICIO DEL PRESUPUESTO DE EGRESOS**

**DEL 1 DE NOVIEMBRE AL 30 DE NOVIEMBRE DE 2021**

s. por:	Objeto del Gasto	Presupuestaria Descripción	Apr	Nov-Nov	PrM	Nov-Nov	Comp	Nov-Nov	DpC	Nov-Nov	Dev	Nov-Nov	Eje	Nov-Nov	Pag	Nov-Nov	SEje	Nov-Nov	
																			Nov-Nov
01	COMISIONES BANCARIAS		1,663.91	1,556.50		1,556.50		1,556.50		1,556.50		1,556.50		1,556.50		1,556.50		1,556.50	0.00
06	COMISIONES BANCARIAS FORTAMUN		58.00	0.00		0.00		0.00		0.00		0.00		0.00		0.00		0.00	0.00
	SEGURO DE BIENES PATRIMONIALES		45,000.00	0.00		0.00		0.00		0.00		0.00		0.00		0.00		0.00	0.00
01	PRIMAS DE SEGUROS CONTRA ROBOS, INCENDIOS Y DEMAS RIESGOS Y CONTINGENCIAS.		45,000.00	0.00		0.00		0.00		0.00		0.00		0.00		0.00		0.00	0.00
	SERVICIOS DE INSTALACION, REPARACION, MANTENIMIENTO Y CONSERVACION		217,989.24	174,290.05		174,290.05		174,290.05		174,290.05		174,290.05		174,290.05		174,290.05		174,290.05	0.00
	CONSERVACION Y MANTENIMIENTO MENOR DE INMUEBLES		65,031.12	119,710.17		119,710.17		119,710.17		119,710.17		119,710.17		119,710.17		119,710.17		119,710.17	0.00
01	CONSERVACION Y MANTENIMIENTO MENOR DE EDIFICIOS		12,935.12	13,343.17		13,343.17		13,343.17		13,343.17		13,343.17		13,343.17		13,343.17		13,343.17	0.00
03	CONSERVACION Y MANTENIMIENTO MENOR DE AREAS VERDES		52,096.00	106,367.00		106,367.00		106,367.00		106,367.00		106,367.00		106,367.00		106,367.00		106,367.00	0.00
	INSTALACION, REPARACION Y MANTENIMIENTO DE MOBILIARIO Y EQUIPO DE ADMINISTRACION, EDUCACIONAL Y RECREATIVO		7,043.60	0.00		0.00		0.00		0.00		0.00		0.00		0.00		0.00	0.00
01	MANTENIMIENTO DE MOBILIARIO Y EQUIPO DE ADMINISTRACION INCLUYE SEGURO		7,043.60	0.00		0.00		0.00		0.00		0.00		0.00		0.00		0.00	0.00
	INSTALACION, REPARACION Y MANTENIMIENTO DE MAQUINARIA, OTROS EQUIPOS Y HERRAMIENTA		145,914.52	54,579.88		54,579.88		54,579.88		54,579.88		54,579.88		54,579.88		54,579.88		54,579.88	0.00
01	REPARACION Y MANTENIMIENTO DE MAQUINARIA		7,032.73	8,390.00		8,390.00		8,390.00		8,390.00		8,390.00		8,390.00		8,390.00		8,390.00	0.00
02	REPARACION Y MANTENIMIENTO DE VEHICULOS		138,881.79	46,189.88		46,189.88		46,189.88		46,189.88		46,189.88		46,189.88		46,189.88		46,189.88	0.00
	SERVICIOS DE COMUNICACION SOCIAL Y PUBLICIDAD		3,416.95	0.00		0.00		0.00		0.00		0.00		0.00		0.00		0.00	0.00
	DIFUSION POR RADIO, TELEVISION Y OTROS MEDIOS DE MENSAJES SOBRE PROGRAMAS Y ACTIVIDADES GUBERNAMENTALES		3,416.95	0.00		0.00		0.00		0.00		0.00		0.00		0.00		0.00	0.00
03	PUBLICACION Y DIFUSION MASIVA POR PRENSA DEL QUEHACER GUBERNAMENTAL		3,416.95	0.00		0.00		0.00		0.00		0.00		0.00		0.00		0.00	0.00
	SERVICIOS DE TRASLADO Y VIATICOS		0.00	25,142.64		25,142.64		25,142.64		25,142.64		25,142.64		25,142.64		25,142.64		25,142.64	0.00
01	OTROS SERVICIOS INTEGRALES DE TRASLADO Y VIATICOS		0.00	25,142.64		25,142.64		25,142.64		25,142.64		25,142.64		25,142.64		25,142.64		25,142.64	0.00
	SERVICIOS OFICIALES		96,761.56	19,649.41		19,649.41		19,649.41		19,649.41		19,649.41		19,649.41		19,649.41		19,649.41	0.00
	GASTOS DE ORDEN SOCIAL Y CULTURAL		91,761.56	19,649.41		19,649.41		19,649.41		19,649.41		19,649.41		19,649.41		19,649.41		19,649.41	0.00
02	GASTOS POR CELEBRACION DE ACTOS DE ORDEN SOCIAL		86,191.56	19,649.41		19,649.41		19,649.41		19,649.41		19,649.41		19,649.41		19,649.41		19,649.41	0.00
03	GASTOS POR CELEBRACION DE ACTOS DE ORDEN CULTURAL		5,570.00	0.00		0.00		0.00		0.00		0.00		0.00		0.00		0.00	0.00
	EXPOSICIONES		5,000.00	0.00		0.00		0.00		0.00		0.00		0.00		0.00		0.00	0.00



**MUNICIPIO DE COQUIMATLAN, COL.**  
**Sistema Integral de Contabilidad Gubernamental**  
**ESTADO ANALITICO DEL EJERCICIO DEL PRESUPUESTO DE EGRESOS**

**DEL 1 DE NOVIEMBRE AL 30 DE NOVIEMBRE DE 2021**

Objeto del Gasto	Apr	Nov-Nov	PM	Nov-Nov	Comp	Nov-Nov	DpC	Nov-Nov	Dev	Nov-Nov	Eje	Nov-Nov	Pag	Nov-Nov	SEje	Nov-Nov
Presupuestaria Descripción	on-PGen-PEsp															
01 INSTALACIÓN Y SOSTENIMIENTO DE EXPOSICIONES	5,000.00	0.00	0.00	0.00	0.00	0.00	0.00	0.00	0.00	0.00	0.00	0.00	0.00	0.00	0.00	0.00
OTROS SERVICIOS GENERALES	10,752.70	22,617.58	22,617.58	22,617.58	22,617.58	22,617.58	22,617.58	22,617.58	22,617.58	22,617.58	14,961.58	14,961.58	14,961.58	14,961.58	0.00	0.00
OTROS SERVICIOS GENERALES	10,752.70	22,617.58	22,617.58	22,617.58	22,617.58	22,617.58	22,617.58	22,617.58	22,617.58	22,617.58	14,961.58	14,961.58	14,961.58	14,961.58	0.00	0.00
OTROS SERVICIOS GENERALES	10,752.70	22,617.58	22,617.58	22,617.58	22,617.58	22,617.58	22,617.58	22,617.58	22,617.58	22,617.58	14,961.58	14,961.58	14,961.58	14,961.58	0.00	0.00
RANSFERENCIAS, ASIGNACIONES, SUBSIDIOS Y TRAS AYUDAS	1,273,539.83	1,350,691.30	1,350,691.30	1,350,691.30	1,350,691.30	1,350,691.30	1,350,691.30	1,350,691.30	1,350,691.30	1,350,691.30	1,350,691.30	1,350,691.30	1,279,746.21	1,279,746.21	0.00	0.00
TRANSFERENCIAS AL RESTO DEL SECTOR PUBLICO	583,333.33	685,903.37	685,903.37	685,903.37	685,903.37	685,903.37	685,903.37	685,903.37	685,903.37	685,903.37	685,903.37	685,903.37	685,903.37	685,903.37	0.00	0.00
TRANSFERENCIAS OTORGADAS A ENTIDADES FEDERATIVAS Y MUNICIPIOS	583,333.33	685,903.37	685,903.37	685,903.37	685,903.37	685,903.37	685,903.37	685,903.37	685,903.37	685,903.37	685,903.37	685,903.37	685,903.37	685,903.37	0.00	0.00
AYUDAS SOCIALES	76,912.26	27,900.00	27,900.00	27,900.00	27,900.00	27,900.00	27,900.00	27,900.00	27,900.00	27,900.00	27,900.00	27,900.00	27,900.00	27,900.00	0.00	0.00
AYUDAS SOCIALES A PERSONAS	60,250.00	10,300.00	10,300.00	10,300.00	10,300.00	10,300.00	10,300.00	10,300.00	10,300.00	10,300.00	10,300.00	10,300.00	10,300.00	10,300.00	0.00	0.00
AYUDAS SOCIALES A ENTIDADES DE INTERÉS PÚBLICO	16,662.26	17,600.00	17,600.00	17,600.00	17,600.00	17,600.00	17,600.00	17,600.00	17,600.00	17,600.00	17,600.00	17,600.00	17,600.00	17,600.00	0.00	0.00
PENSIONES Y JUBILACIONES	613,294.24	636,887.93	636,887.93	636,887.93	636,887.93	636,887.93	636,887.93	636,887.93	636,887.93	636,887.93	636,887.93	636,887.93	565,942.84	565,942.84	0.00	0.00
JUBILACIONES	613,294.24	636,887.93	636,887.93	636,887.93	636,887.93	636,887.93	636,887.93	636,887.93	636,887.93	636,887.93	636,887.93	636,887.93	565,942.84	565,942.84	0.00	0.00
BIENES MUEBLES, INMUEBLES E INTANGIBLES	9,929.93	0.00	0.00	0.00	0.00	0.00	0.00	0.00	0.00	0.00	0.00	0.00	0.00	0.00	0.00	0.00
MOBILIARIO Y EQUIPO DE ADMINISTRACION	9,929.93	0.00	0.00	0.00	0.00	0.00	0.00	0.00	0.00	0.00	0.00	0.00	0.00	0.00	0.00	0.00
OTROS MOBILIARIOS Y EQUIPOS DE ADMINISTRACIÓN	9,929.93	0.00	0.00	0.00	0.00	0.00	0.00	0.00	0.00	0.00	0.00	0.00	0.00	0.00	0.00	0.00
INVERSION PUBLICA	1,000,000.00	0.00	0.00	0.00	0.00	0.00	0.00	0.00	0.00	0.00	0.00	0.00	0.00	0.00	0.00	0.00
OBRA PUBLICA EN BIENES DE DOMINIO PUBLICO	1,000,000.00	0.00	0.00	0.00	0.00	0.00	0.00	0.00	0.00	0.00	0.00	0.00	0.00	0.00	0.00	0.00
TRABAJOS DE ACABADOS EN EDIFICACIONES Y OTROS TRABAJOS ESPECIALIZADOS	1,000,000.00	0.00	0.00	0.00	0.00	0.00	0.00	0.00	0.00	0.00	0.00	0.00	0.00	0.00	0.00	0.00
CONSTRUCCIÓN DE OTRAS OBRAS DE URBANIZACIÓN	1,000,000.00	0.00	0.00	0.00	0.00	0.00	0.00	0.00	0.00	0.00	0.00	0.00	0.00	0.00	0.00	0.00
DEUDA PUBLICA	118,302.63	-38,354.42	96,199.13	-134,553.55	96,199.13	-134,553.55	96,199.13	-134,553.55	96,199.13	-134,553.55	96,199.13	-134,553.55	96,199.13	-134,553.55	0.00	0.00
AMORTIZACION DE LA DEUDA PUBLICA	61,341.84	61,043.69	61,043.69	61,043.69	61,043.69	61,043.69	61,043.69	61,043.69	61,043.69	61,043.69	61,043.69	61,043.69	61,043.69	61,043.69	0.00	0.00
AMORTIZACION DE LA DEUDA INTERNA CON INSTITUCIONES DE CRÉDITO	61,341.84	61,043.69	61,043.69	61,043.69	61,043.69	61,043.69	61,043.69	61,043.69	61,043.69	61,043.69	61,043.69	61,043.69	61,043.69	61,043.69	0.00	0.00
PRESTAMO BANOBRAS CREDITO NO. 7178	38,190.43	42,889.49	42,889.49	42,889.49	42,889.49	42,889.49	42,889.49	42,889.49	42,889.49	42,889.49	42,889.49	42,889.49	42,889.49	42,889.49	0.00	0.00
PRESTAMO BANOBRAS CREDITO NO. 7211	23,151.41	18,154.20	18,154.20	18,154.20	18,154.20	18,154.20	18,154.20	18,154.20	18,154.20	18,154.20	18,154.20	18,154.20	18,154.20	18,154.20	0.00	0.00
INTERESES DE LA DEUDA PUBLICA	28,244.48	35,155.44	35,155.44	35,155.44	35,155.44	35,155.44	35,155.44	35,155.44	35,155.44	35,155.44	35,155.44	35,155.44	35,155.44	35,155.44	0.00	0.00
INTERESES DE LA DEUDA INTERNA CON INSTITUCIONES DE CREDITO	28,244.48	35,155.44	35,155.44	35,155.44	35,155.44	35,155.44	35,155.44	35,155.44	35,155.44	35,155.44	35,155.44	35,155.44	35,155.44	35,155.44	0.00	0.00
ADEUDOS DE EJERCICIOS FISCALES ANTERIORES (ADEFAS)	28,716.31	-134,553.55	0.00	-134,553.55	0.00	-134,553.55	0.00	-134,553.55	0.00	-134,553.55	0.00	-134,553.55	0.00	-134,553.55	0.00	-134,553.55
ADEFAS	28,716.31	-134,553.55	0.00	-134,553.55	0.00	-134,553.55	0.00	-134,553.55	0.00	-134,553.55	0.00	-134,553.55	0.00	-134,553.55	0.00	-134,553.55
ADEFAS	28,716.31	-134,553.55	0.00	-134,553.55	0.00	-134,553.55	0.00	-134,553.55	0.00	-134,553.55	0.00	-134,553.55	0.00	-134,553.55	0.00	-134,553.55

*JAC*



MUNICIPIO DE COQUIMATLAN, COL.  
 Sistema Integral de Contabilidad Gubernamental  
 ESTADO ANALITICO DEL EJERCICIO DEL PRESUPUESTO DE EGRESOS

DEL 1 DE NOVIEMBRE AL 30 DE NOVIEMBRE DE 2021

Objeto del Gasto	Apr	Nov-Nov	PrM	Nov-Nov	Comp	Nov-Nov	DpC	Nov-Nov	Dev	Nov-Nov	Eje	Nov-Nov	Pag	Nov-Nov	SEJe	Nov-Nov
Presupuestaria	Descripción															
31-PGen-PEsp																

TOTAL DEL GASTO: 7,602,576.61 5,920,426.56 6,054,751.75 -134,325.19 6,054,751.75 6,015,695.90 6,072,681.04 -134,325.19

*W*  
~~XXXXXXXXXX~~

*Re*



H. AYUNTAMIENTO DE COQUIMATLÁN  
ADMINISTRACIÓN 2021-2024

NO. DE OFICIO: 617/2021  
EXPEDIENTE: K:01

EL SUSCRITO, SECRETARIO DEL H. AYUNTAMIENTO CONSTITUCIONAL DE ESTE LUGAR, HACE CONSTAR Y A LA VEZ,-----

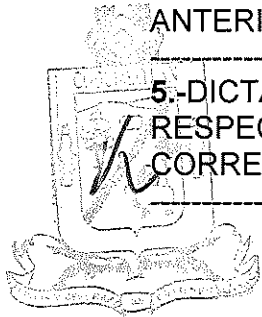
C E R T I F I C A -----

QUE LA PRESENTE ACTA ES COPIA FIEL DE SU ORIGINAL DEL LIBRO DE SESIONES DEL H. AYUNTAMIENTO PARA LA ADMINISTRACIÓN MUNICIPAL 2021-2024, EN EL CUAL OBRA UN ACTA QUE EN SU PARTE CONDUCENTE DICE:-----

-----AL MARGEN IZQUIERDO:- **ACTA NÚMERO 07 DE LA SESIÓN EXTRAORDINARIA DEL H. CABILDO CELEBRADA EL DÍA MARTES 14 DE DICIEMBRE DEL AÑO DOS MIL VEINTIUNO.**-----

PRESIDENCIA: C. LICDA. LEONOR ALCARAZ MANZO, PRESIDENTA MUNICIPAL, AL CENTRO: - EN COQUIMATLÁN, COLIMA, CABECERA DEL MUNICIPIO DEL MISMO NOMBRE, ESTADO DE COLIMA, SIENDO LAS 13:00 HORAS (UNA DE LA TARDE) DEL DÍA **MARTES 14 DE DICIEMBRE DEL AÑO DOS MIL VEINTIUNO**, SE REUNIERON EN LA SALA DE CABILDO "MANUEL LUCAS", DENTRO DE LA PRESIDENCIA MUNICIPAL, LA PRESIDENTA MUNICIPAL, LICDA. LEONOR ALCARAZ MANZO; EL SINDICO MUNICIPAL, PROF. MARTIN ROSALES PARRA; MTRA. MARIA BETEL VELASCO OCHOA, REGIDORA MUNICIPAL; LIC. MARTIN DIMAS ZAMORA, REGIDOR MUNICIPAL; ENF. MARIA SILVIA CARO VILLA, REGIDORA MUNICIPAL; ING. JOSE MARIA CORTES VILLANUEVA, REGIDOR MUNICIPAL; MTRA. MARIA DEL ROCIO BENAVIDES CARDENAS, REGIDORA MUNICIPAL; LIC MANUEL PIZANO RAMOS, REGIDOR MUNICIPAL; C.P. JOSE MANUEL PEREZ MONTES, REGIDOR MUNICIPAL; Y LICDA. KARINA GUADALUPE SALAZAR CHAVEZ, REGIDORA MUNICIPAL, CON EL FIN DE CELEBRAR **SESIÓN EXTRAORDINARIA DE CABILDO**, BAJO EL SIGUIENTE ORDEN DEL DÍA: -----

- 1.-LISTA DE ASISTENCIA.-----
- 2.-DECLARACIÓN DE QUÓRUM E INSTALACIÓN LEGAL DE LA SESIÓN.-----
- 3.-LECTURA Y APROBACIÓN EN SU CASO DEL ORDEN DEL DÍA.-----
- 4.-LECTURA Y APROBACIÓN EN SU CASO DEL ACTA DE LA SESIÓN ANTERIOR.-----
- 5.-DICTAMEN QUE PRESENTA LA COMISIÓN DE HACIENDA MUNICIPAL, RESPECTO A LA AUTORIZACIÓN DE LA CUENTA PÚBLICA CORRESPONDIENTE AL MES DE NOVIEMBRE DE 2021.-----





H. AYUNTAMIENTO DE COQUIMATLÁN  
ADMINISTRACIÓN 2021-2024

6.- DICTAMEN DE TRANSFERENCIAS Y/O AMPLIACIONES Y DISMINUCIONES DE LAS PARTIDAS PRESUPUESTALES ORIGINALMENTE AUTORIZADAS AL PRESUPUESTO DE EGRESOS PARA EL MES DE DICIEMBRE DE 2021 QUE PRESENTA LA COMISIÓN DE HACIENDA MUNICIPAL. -----

7.- APROBACION DEL CONVENIO DE COLABORACION ENTRE LA COMISION FEDERAL DE ELECTRICIDAD Y EL MUNICIPIO DE COQUIMATLAN, COLIMA, EN EL QUE SE ESTABLECEN LOS TERMINOS Y CONDICIONES DE LA RECAUDACION DEL DERECHO DE ALUMBRADO PUBLICO. -----

8.- CLAUSURA. -----

.....SEXTO PUNTO.- DICTAMEN DE TRANSFERENCIAS Y/O AMPLIACIONES Y DISMINUCIONES DE LAS PARTIDAS PRESUPUESTALES ORIGINALMENTE AUTORIZADAS AL PRESUPUESTO DE EGRESOS PARA EL MES DE DICIEMBRE DE 2021 QUE PRESENTA LA COMISIÓN DE HACIENDA MUNICIPAL. EN ESTE PUNTO LA PRESIDENTA MUNICIPAL LICDA. LEONOR ALCARAZ MANZO LE CEDE EL USO DE LA VOZ A LA PRESIDENTA DE LA COMISION DE HACIENDA MUNICIPAL MTRA. MARIA DEL ROCIO BENAVIDES CARDENAS QUIEN DA LECTURA AL PRESENTE DICTAMEN (ANEXO II) POSTERIORMENTE LE CEDEN EL USO DE LA VOZ A LA TESORERA MUNICIPAL C.P. MARIA GUADALUPE ADAME GUTIERREZ QUIEN DA UNA EXPLICACION DETALLADA DE DICHO DICTAMEN, RESALTANDO QUE SE LE ESTA DANDO PRIORIDAD AL MANTENIMIENTO DE VEHICULOS Y A LA GASOLINA, DESPUES DE HABER ESCUCHADO LOS COMENTARIOS, LA PRESIDENTA MUNICIPAL LICDA. LEONOR ALCARAZ MANZO SOMETE A CONSIDERACION DEL H. CABILDO, APROBANDOSE POR UNANIMIDAD. -----

.....OCTAVO PUNTO.- CLAUSURA. AGOTADO EL ORDEN DEL DÍA, LA PRESIDENTA MUNICIPAL LICDA. LEONOR ALCARAZ MANZO DA POR CLAUSURADA LA PRESENTE SESION SIENDO LAS 13:51 HRS. (UNA DE LA TARDE CON CINCUENTA Y UN MINUTOS) DEL DÍA DE SU FECHA. -----

-----PARA CONSTANCIA DE ESTA, SE LEVANTA LA PRESENTE ACTA, QUE FIRMAN LOS QUE EN ELLA INTERVINIERON Y QUISIERON HACERLO. -----

----- DOY FE -----

A T E N T A M E N T E  
COQUIMATLÁN, COL.,  
SECRETARIO DEL H. AYUNTAMIENTO.

**TEC. PEDRO FIGUEROA VARGAS**





H. AYUNTAMIENTO DE COQUIMATLÁN  
ADMINISTRACIÓN 2021-2024

A QUIEN CORRESPONDA:

-----EL SUSCRITO, SECRETARIO DEL H. AYUNTAMIENTO  
CONSTITUCIONAL DE ESTE LUGAR, HACE CONSTAR Y A LA VEZ,-----

-----C E R T I F I C A -----

QUE EL PUNTO CINCO DE LA ACTA NO. 7, ES COPIA FIEL DE SU ORIGINAL DEL LIBRO  
DE SESIONES DE LA ADMINISTRACIÓN MUNICIPAL 2021-2024, QUE SE ENCUENTRA EN  
EL ARCHIVO DE SECRETARIA DEL H. AYUNTAMIENTO DE COQUIMATLÁN.

SE EXTIENDE LA PRESENTE CERTIFICACIÓN A LOS QUINCE DÍAS  
DEL MES DE DICIEMBRE DEL AÑO DOS MIL VEINTIUNO, PARA LOS USOS LEGALES  
CONSIGUIENTES.



ATENTAMENTE.  
COQUIMATLÁN, COL.,  
EL SECRETARIO DEL H. AYUNTAMIENTO.

TEC. PEDRO FIGUEROA VARGAS

H. AYUNTAMIENTO CONSTITUCIONAL  
DE COQUIMATLÁN, COL.  
2021-2024  
SECRETARÍA



# COQUIMATLÁN

H. AYUNTAMIENTO 2021 - 2024

## TESORERIA

**DICTAMEN DE TRANSFERENCIAS Y/O AMPLIACIONES Y DISMINUCIONES DE LAS PARTIDAS PRESUPUESTALES ORIGINALMENTE AUTORIZADAS AL PRESUPUESTO DE EGRESOS AL MES DE DICIEMBRE 2021 QUE PRESENTA LA COMISIÓN DE HACIENDA MUNICIPAL**

**H. CABILDO MUNICIPAL  
PRESENTE.**

La Comisión de Hacienda Municipal, integrada por los CC. Munícipes: MTRA. MARIA DEL ROCIO BENAVIDES CARDENAS, Regidora; MTRA. MARIA BETEL VELASCO OCHOA, Regidor; LIC.MARTIN DIMAS ZAMORA, Regidor; PROFR. MARTIN ROSALES PARRA, Síndico Municipal; y C.P. JOSE MANUEL PEREZ MONTES, Regidor; el primero de los mencionados con el carácter de Presidenta y los demás con el de secretarios de la Comisión, con fundamento en las facultades y obligaciones que nos otorga el artículo 109 fracciones III, IV, IX y X del Reglamento de Gobierno Municipal de Coquimatlán, Colima, y

### ANTECEDENTES:

**PRIMERO.** - Que el día 13 de diciembre la Presidenta Municipal C. LEONOR ALCARAZ MANZO, turnó a esta Comisión la Solicitud para Autorización de aumento y disminución de partidas en el Presupuesto de Egresos para el mes de diciembre del 2021.

**SEGUNDO.** - Que, para la atención y dictamen en términos de Ley, los suscritos nos reunimos en sesión de trabajo el día 13 de diciembre del 2021.

En mérito de esos antecedentes, los suscritos emitimos los siguientes

### CONSIDERANDOS

**PRIMERO.** - Esta Comisión es competente para conocer del presente asunto por disposición expresa de la fracción III, IV del artículo 109 del Reglamento de Gobierno Municipal de Coquimatlán, Colima, que establece textualmente:

*ARTÍCULO 109.- Son facultades y obligaciones de la Comisión de Hacienda Municipal: ...*

- III. La formulación de los estudios y proyectos presupuestarios generales y particulares de la administración municipal;*
- IV. Elaborar los dictámenes de transferencias y/o ampliaciones de las partidas presupuestales originalmente autorizadas en los programas aprobados, atendiendo a las previsiones que señalen, tanto el Tesorero Municipal como las dependencias correspondientes, para su presentación ante el cabildo.*

**SEGUNDO.** - Que la información remitida por la Presidenta Municipal consistente en desglose de las partidas que requieren ampliación y disminución, analizando a detalle de acuerdo al siguiente resumen:

**"2021. Griselda Álvarez Ponce de León"**

**"H. AYUNTAMIENTO COQUIMATLÁN, COLIMA"**

Jesús Alcaraz, Coquimatlán, Col., Tel: 312 207 89 66, 312 207 92 58, C.P. 28400.





# COQUIMATLÁN

H. AYUNTAMIENTO 2021-2024

## TESORERIA

MUNICIPIO DE  
COQUIMATLAN, COL.

Sistema Integral de  
Contabilidad  
Gubernamental

### TRANSFERENCIA PRESUPUESTAL


No. Folio:	Tipo:	Concepto:	Fecha:	Ampliaciones	Reducciones
		1-02 MODIFICACION POR REDISTRIBUCION DEL PRESUPUESTO DE EGRESOS MODIFICACION AL PRESUPUESTO DE EGRESOS PARA LA OPERATIVIDAD	dic-21		
		UP UR UE Clasificación por Objeto del Gasto			
00995	08-01-01	02-08-02-01 MUNICIONES, ESPOLETAS, CARGAS, GRANADAS, CARTUCHOS Y BALAS.		1,350.00	
	08-01-01	02-08-02-01 MUNICIONES, ESPOLETAS, CARGAS, GRANADAS, CARTUCHOS Y BALAS.			900.00
	08-01-01	02-04-06-02 MATERIAL ELÉCTRICO PARA EL SISTEMA DE ALUMBRADO PÚBLICO		6,525.00	
	08-01-01	02-04-06-02 MATERIAL ELÉCTRICO PARA EL SISTEMA DE ALUMBRADO PÚBLICO			2,000.00
	04-01-01	02-04-06-01 MATERIAL ELÉCTRICO Y ELECTRÓNICO PARA OFICINAS ADMINISTRATIVAS			2,325.00
	05-01-01	03-09-09-01 OTROS SERVICIOS GENERALES			1,650.00
	08-01-01	03-09-09-01 OTROS SERVICIOS GENERALES			1,000.00
	03-01-01	02-05-03-01 MEDICINAS Y PRODUCTOS FARMACÉUTICOS DE APLICACIÓN HUMANA Y ANIMAL.		733.41	
	03-01-01	02-05-03-01 MEDICINAS Y PRODUCTOS FARMACÉUTICOS DE APLICACIÓN HUMANA Y ANIMAL.			733.41
01007	05-01-01	04-05-02-00 JUBILACIONES			90,945.09
	02-01-01	04-05-02-00 JUBILACIONES		90,945.09	
00981	02-01-01	04-05-02-00 JUBILACIONES		6,900.00	
	03-01-01	04-05-02-00 JUBILACIONES		5,694.35	
	03-01-01	04-05-02-00 JUBILACIONES			5,694.35
	04-01-01	04-05-02-00 JUBILACIONES		2,932.20	
	04-01-01	04-05-02-00 JUBILACIONES			2,932.20
	04-01-01	04-05-02-00 JUBILACIONES		63,784.84	
	04-01-01	04-05-02-00 JUBILACIONES			63,784.84
	05-01-01	04-05-02-00 JUBILACIONES		15,271.12	

*Buen*

*W*

*Am*

*[Handwritten signature]*



H. AYUNTAMIENTO COQUIMATLÁN, COLIMA

SECRETARIA

2021. Griselda Alvarez Ponce de León

"H. AYUNTAMIENTO COQUIMATLÁN, COLIMA"  
Reforma S/N y Jesús Alcaraz, Coquimatlán, Col., Tel: 312 207 89 66, 312 207 92 58, C.P. 28400.



# COQUIMATLÁN

H. AYUNTAMIENTO 2021-2024


## TESORERIA

	05-01-01	04-05-02-00	JUBILACIONES		56,484.10
	07-01-01	04-05-02-00	JUBILACIONES	8,352.69	
	07-01-01	04-05-02-00	JUBILACIONES		8,352.69
	08-01-01	04-05-02-00	JUBILACIONES	1,238.97	
	08-01-01	04-05-02-00	JUBILACIONES		1,238.97
	08-01-01	04-05-02-00	JUBILACIONES	49,862.41	
	08-01-01	04-05-02-00	JUBILACIONES		15,569.73
01003	09-01-01	03-01-01-02	ENERGÍA ELÉCTRICA DE ALUMBRADO PÚBLICO	231,491.00	
	09-01-01	05-05-01-04	OTROS BIENES MUEBLES PARA LA DEFENSA Y SEGURIDAD		25,000.00
	09-01-01	03-09-09-01	OTROS SERVICIOS GENERALES		206,491.00
00979	02-01-02	01-01-03-01	SUELDO	3,643.04	
	02-01-02	01-01-03-01	SUELDO		3,643.04
	02-01-02	01-05-04-17	BECAS	980.47	
	03-01-01	01-01-03-01	SUELDO	2,845.80	
	03-01-01	01-05-04-54	GUARDERÍA	343.03	
	03-01-03	01-05-04-17	BECAS	89.25	
	03-01-03	01-05-04-17	BECAS		89.25
	03-01-04	01-01-03-01	SUELDO	2,688.45	
	03-01-04	01-01-03-01	SUELDO	1,501.04	
	03-01-04	01-01-03-01	SUELDO		1,501.04
	03-01-04	01-01-03-02	SOBRE SUELDO	4,719.07	
	03-01-04	01-04-01-02	PREVISIÓN SOCIAL MÚLTIPLE	554.34	
	03-01-04	01-05-01-01	FONDO DE AHORRO	588.12	
	03-01-04	01-05-04-10	AYUDA PARA RENTA	847.82	
	03-01-04	01-05-04-17	BECAS	225.66	
	03-01-04	01-05-04-17	BECAS		225.66
	03-01-04	01-05-04-46	CANASTA BÁSICA	1,580.92	
	03-01-05	01-05-04-17	BECAS	681.58	
	03-01-08	01-01-03-01	SUELDO	5,573.21	
	03-01-08	01-01-03-01	SUELDO		5,573.21
	04-01-01	01-05-04-25	BONO DE CUMPLEAÑOS	550.00	
	04-01-01	01-05-04-25	BONO DE CUMPLEAÑOS		550.00
	04-01-03	01-01-03-01	SUELDO	8,222.70	
	04-01-03	01-01-03-01	SUELDO		78,878.83
	04-01-03	01-05-04-17	BECAS	18.21	
	04-01-03	01-05-04-17	BECAS		18.21
	05-01-01	01-01-03-02	SOBRE SUELDO	373.39	
	05-01-01	01-01-03-02	SOBRE SUELDO		373.39
	05-01-01	01-05-04-17	BECAS	5,483.97	
	05-01-01	01-05-04-17	BECAS		3,825.74
	07-01-01	01-05-04-46	CANASTA BÁSICA	3,161.84	
	07-01-01	01-05-04-46	CANASTA BÁSICA		2,331.57
	08-01-01	01-01-03-01	SUELDO	15,329.70	
	08-01-01	01-01-03-02	SOBRE SUELDO	13,796.76	

2021. Griselda Alvarez Ponce de León

"H. AYUNTAMIENTO COQUIMATLÁN, COLIMA"

Reforma S/N y Jesús Alcaraz, Coquimatlán, Col., Tel: 312 207 89 66, 312 207 92 58, C.P. 28400.



SECRETARÍA

Handwritten signatures and marks on the right side of the page.



# COQUIMATLÁN

H. AYUNTAMIENTO 2021-2024

## TESORERIA

	08-01-01	01-04-01-02	PREVISIÓN SOCIAL MÚLTIPLE	1,663.02	
	08-01-01	01-05-01-01	FONDO DE AHORRO	1,726.32	
	08-01-01	01-05-04-10	AYUDA PARA RENTA	2,543.46	
	08-01-01	01-05-04-17	BECAS	3,294.56	
	08-01-01	01-05-04-25	BONO DE CUMPLEAÑOS	700.00	
	08-01-01	01-05-04-46	CANASTA BÁSICA	4,742.76	
	08-01-01	01-05-04-17	BECAS	7,794.23	
	09-01-01	01-01-03-01	SUELDO	1,749.66	
	09-01-01	01-01-03-01	SUELDO		1,749.66
	10-01-01	01-01-03-01	SUELDO	5,919.45	
	10-01-01	01-01-03-01	SUELDO		5,919.45
	10-01-01	01-05-04-17	BECAS	2,249.22	
	10-01-01	01-05-04-17	BECAS		1,502.00
	10-01-02	01-01-03-01	SUELDO	4,480.13	
	10-01-02	01-01-03-01	SUELDO		4,480.13
00983	07-01-01	01-05-04-46	CANASTA BÁSICA	790.46	
	04-01-03	01-01-03-01	SUELDO		790.46
00985	08-01-01	01-01-03-01	SUELDO	2,554.95	
	08-01-01	01-01-03-02	SOBRE SUELDO	2,299.46	
	08-01-01	01-04-01-02	PREVISIÓN SOCIAL MÚLTIPLE	277.17	
	08-01-01	01-05-01-01	FONDO DE AHORRO	287.72	
	08-01-01	01-05-04-10	AYUDA PARA RENTA	423.91	
	08-01-01	01-05-04-46	CANASTA BÁSICA	790.46	
	04-01-03	01-01-03-01	SUELDO		6,633.67
00987	03-01-02	01-01-03-01	SUELDO	4,366.95	
	03-01-02	01-03-04-01	COMPENSACIONES	3,713.15	
	05-01-01	01-01-03-02	SOBRE SUELDO	2,804.49	
	05-01-01	01-01-03-02	SOBRE SUELDO		2,804.49
	08-01-01	01-01-03-01	SUELDO	43,201.95	
	08-01-01	01-03-04-01	COMPENSACIONES	3,553.05	
	04-01-03	01-01-03-01	SUELDO		54,835.10
00989	03-01-01	01-01-03-01	SUELDO	2,984.10	
	04-01-01	01-01-03-01	SUELDO	269.23	
	04-01-01	01-01-03-01	SUELDO		269.23
	04-01-03	01-01-03-01	SUELDO		2,984.10
00991	09-01-01	01-01-03-01	SUELDO	153,625.09	
	09-01-01	01-05-04-46	CANASTA BÁSICA	18,626.52	
	09-01-01	01-03-04-01	COMPENSACIONES	5,780.62	
	09-01-01	01-03-04-01	COMPENSACIONES		5,780.62
	09-01-01	01-05-04-46	CANASTA BÁSICA	564.44	
	09-01-01	01-01-03-01	SUELDO		138,590.05
	09-01-01	01-01-03-01	SUELDO		15,035.04
	09-01-01	01-05-04-46	CANASTA BÁSICA		19,190.96
00993	09-01-01	01-01-03-01	SUELDO	30,441.00	
	09-01-01	01-01-03-01	SUELDO		30,441.00
	09-01-01	01-01-03-01	SUELDO	1,863.79	

"2021. Griselda Álvarez Ponce de León"

"H. AYUNTAMIENTO COQUIMATLÁN, COLIMA"

Reforma S/N y Jesús Alcaraz, Coquimatlán, Col., Tel: 312 207 89 66, 312 207 92 58, C.P. 28400.

H. AYUNTAMIENTO CONSTITUCIONAL DE COQUIMATLÁN, COL. 2021-2024. 00997

SECRETARÍA





# COQUIMATLÁN

H. AYUNTAMIENTO 2021-2024

## TESORERIA

	09-01-01	01-01-03-01	SUELDO		1,863.79
	09-01-01	01-03-04-01	COMPENSACIONES	294.22	
	09-01-01	01-03-04-01	COMPENSACIONES		294.22
	09-01-01	01-01-03-01	SUELDO	38,291.38	
	09-01-01	01-01-03-01	SUELDO		38,291.38
	09-01-01	01-03-04-01	COMPENSACIONES	1,442.00	
	09-01-01	01-03-04-01	COMPENSACIONES		1,442.00
01001	02-01-01	01-03-02-05	AGUINALDO	4,251.00	
	02-01-01	01-03-04-01	COMPENSACIONES	347.40	
	02-01-01	01-03-04-01	COMPENSACIONES		347.40
	02-01-01	01-03-02-06	CANASTA NAVIDEÑA	7,835.82	
	03-01-01	01-01-03-01	SUELDO	4,326.00	
	03-01-02	01-01-03-01	SUELDO	13,545.90	
	03-01-04	01-01-03-01	SUELDO	4,565.55	
	03-01-08	01-01-03-01	SUELDO	1,814.35	
	03-01-08	01-01-03-01	SUELDO		1,814.35
	04-01-01	01-03-04-01	COMPENSACIONES	453.20	
	05-01-01	01-01-01-02	COMPENSACIONES	8,434.65	
	08-01-01	01-03-04-01	COMPENSACIONES	479.60	
	08-01-01	01-03-04-01	COMPENSACIONES		479.60
	10-01-01	01-01-03-01	SUELDO	4,428.45	
	10-01-01	01-01-03-01	SUELDO		4,428.45
	04-01-03	01-01-03-01	SUELDO		43,412.12
01005	09-01-01	01-01-03-01	SUELDO	8,576.40	
	09-01-01	01-05-04-46	CANASTA BÁSICA	1,128.88	
	09-01-01	01-01-03-01	SUELDO		8,576.40
	09-01-01	01-05-04-46	CANASTA BÁSICA		1,128.88
01009	08-01-01	01-03-04-01	COMPENSACIONES	2,259.00	
	08-01-01	01-03-04-01	COMPENSACIONES		2,259.00
01013	09-01-01	02-01-01-01	MATERIAL Y ÚTILES DE OFICINA	116.16	
	09-01-01	02-01-01-01	MATERIAL Y ÚTILES DE OFICINA		116.16
01011	02-01-01	03-05-07-02	REPARACIÓN Y MANTENIMIENTO DE VEHÍCULOS	8,000.00	
	05-01-01	03-05-07-02	REPARACIÓN Y MANTENIMIENTO DE VEHÍCULOS		8,000.00
01015	04-01-03	01-05-01-02	FONDO DE PENSIONES	877.42	
	04-01-03	01-05-01-02	FONDO DE PENSIONES		877.42
01017	04-01-03	01-05-01-02	FONDO DE PENSIONES	122,910.66	
	04-01-03	01-05-01-02	FONDO DE PENSIONES		24,710.49
	04-01-01	01-03-01-00	PRIMAS POR AÑOS DE SERVICIOS EFECTIVOS PRESTADOS		98,200.17
01023	08-01-01	03-05-07-01	REPARACIÓN Y MANTENIMIENTO DE MAQUINARIA	1,327.27	
	08-01-01	03-05-07-01	REPARACIÓN Y MANTENIMIENTO DE MAQUINARIA		1,327.27
01025	03-01-01	03-01-04-01	SERVICIO TELEFÓNICO CONVENCIONAL	342.00	

**"2021. Griselda Álvarez Ponce de León"**

**"H. AYUNTAMIENTO COQUIMATLÁN, COLIMA"**

Reforma S/N y Jesús Alcaraz, Coquimatlán, Col., Tel: 312 207 89 66, 312 207 92 58, C.P. 28400.

H. AYUNTAMIENTO CONSTITUCIONAL  
DE COQUIMATLÁN, COLIMA

SECRETARÍA



# COQUIMATLÁN

H. AYUNTAMIENTO 2021 - 2024

## TESORERIA

	03-01-01	03-01-04-01 SERVICIO TELEFÓNICO CONVENCIONAL		64.00
	08-01-01	03-05-07-01 REPARACIÓN Y MANTENIMIENTO DE MAQUINARIA	300.00	
	08-01-01	03-05-07-01 REPARACIÓN Y MANTENIMIENTO DE MAQUINARIA		578.00
	04-01-01	02-01-01-01 MATERIAL Y ÚTILES DE OFICINA	3,575.00	
	02-01-01	02-01-01-01 MATERIAL Y ÚTILES DE OFICINA		3,575.00
01027	05-01-01	03-09-09-01 OTROS SERVICIOS GENERALES		8,864.54
	08-01-01	03-09-09-01 OTROS SERVICIOS GENERALES	8,864.54	
01029	02-01-01	03-07-08-01 OTROS SERVICIOS INTEGRALES DE TRASLADO Y VIÁTICOS	10,142.64	
	02-01-01	03-07-04-01 FLETES Y TRANSPORTES		1,019.38
	03-01-01	03-06-01-03 PUBLICACIÓN Y DIFUSIÓN MASIVA POR PRENSA DEL QUEHACER GUBERNAMENTAL		9,123.26
01031	09-01-01	02-07-01-01 UNIFORMES		23,000.00
	09-01-01	03-09-09-01 OTROS SERVICIOS GENERALES	23,000.00	
01033	08-01-01	02-06-01-01 GASOLINA	5,714.42	
	08-01-01	02-06-01-01 GASOLINA		5,714.42
01035	09-01-01	02-06-01-01 GASOLINA	12,214.11	
	09-01-01	02-07-01-01 UNIFORMES		12,214.11
01059	11-01-01	04-02-04-00 TRANSFERENCIAS OTORGADAS A ENTIDADES FEDERATIVAS Y MUNICIPIOS	375,903.37	
	11-01-01	04-02-04-00 TRANSFERENCIAS OTORGADAS A ENTIDADES FEDERATIVAS Y MUNICIPIOS		289,737.11
	08-01-01	03-01-01-02 ENERGÍA ELÉCTRICA DE ALUMBRADO PÚBLICO		86,166.26
01075	05-01-01	02-01-01-01 MATERIAL Y ÚTILES DE OFICINA	2,433.23	
	05-01-01	02-01-01-01 MATERIAL Y ÚTILES DE OFICINA		2,433.23
01045	01-01-01	02-06-01-01 GASOLINA		63,000.00
	02-01-01	02-01-01-04 MATERIAL Y ÚTILES DE IMPRESIÓN		850.46
	02-01-01	02-06-01-01 GASOLINA		899.79
	02-01-01	03-04-05-01 PRIMAS DE SEGUROS CONTRA ROBOS, INCENDIOS Y DEMAS RIESGOS Y CONTINGENCIAS.		119,844.96
	02-01-01	03-05-07-02 REPARACIÓN Y MANTENIMIENTO DE VEHÍCULOS		740.56
	02-01-01	03-05-07-02 REPARACIÓN Y MANTENIMIENTO DE VEHÍCULOS	740.56	


**"2021. Griselda Álvarez Ponce de León"**

**"H. AYUNTAMIENTO COQUIMATLÁN, COLIMA"**

Reforma S/N y Jesús Alcaraz, Coquimatlán, Col., Tel: 312 207 89 66, 312 207 92 58, C.P. 28400.

H. AYUNTAMIENTO CONSTITUCIONAL DE COQUIMATLÁN, COLIMA

SECRETARÍA



# COQUIMATLÁN

H. AYUNTAMIENTO 2021-2024

## TESORERIA

02-01-01	03-08-02-02 GASTOS POR CELEBRACIÓN DE ACTOS DE ORDEN SOCIAL	3,235.47
02-01-01	03-08-02-02 GASTOS POR CELEBRACIÓN DE ACTOS DE ORDEN SOCIAL	3,235.47
03-01-01	02-01-01-01 MATERIAL Y ÚTILES DE OFICINA	348.40
03-01-01	02-01-01-03 MATERIAL DE IMPRESIÓN Y REPRODUCCIÓN	8,290.54
03-01-01	02-06-01-01 GASOLINA	2,819.82
03-01-01	03-05-02-01 MANTENIMIENTO DE MOBILIARIO Y EQUIPO DE ADMINISTRACIÓN INCLUYE SEGURO	293.60
03-01-01	03-05-07-02 REPARACIÓN Y MANTENIMIENTO DE VEHÍCULOS	9,699.57
03-01-03	02-06-01-01 GASOLINA	500.00
03-01-04	03-08-02-03 GASTOS POR CELEBRACIÓN DE ACTOS DE ORDEN CULTURAL	5,000.00
03-01-05	02-06-01-01 GASOLINA	500.00
03-01-05	02-07-03-01 BALONES, REDES, TROFEOS, RAQUETAS Y GUANTES	3,496.25
04-01-01	02-01-01-01 MATERIAL Y ÚTILES DE OFICINA	1,495.10
04-01-01	02-01-01-02 MATERIAL DE LIMPIEZA	2,257.65
04-01-01	02-04-06-01 MATERIAL ELÉCTRICO Y ELECTRÓNICO PARA OFICINAS ADMINISTRATIVAS	33.50
04-01-01	02-06-01-01 GASOLINA	4,801.88
04-01-01	02-09-04-01 REFACCIONES Y ACCESORIOS MENORES PARA EQUIPOS DE COMPUTO	2,203.34
04-01-01	02-09-04-01 REFACCIONES Y ACCESORIOS MENORES PARA EQUIPOS DE COMPUTO	2,203.34
04-01-01	02-09-06-01 REFACCIONES Y ACCESORIOS MENORES DE EQUIPO DE TRANSPORTE	1,715.42
04-01-01	02-09-06-01 REFACCIONES Y ACCESORIOS MENORES DE EQUIPO DE TRANSPORTE	1,715.42
04-01-01	02-09-09-01 OTRAS REFACCIONES Y ACCESORIOS MENORES	3,470.74
04-01-01	03-02-09-01 ARRENDAMIENTO DE MUEBLES PARA EVENTOS INCLUYE MANTELERÍA, LONAS Y CARPAS.	6,492.31
04-01-01	03-05-02-01 MANTENIMIENTO DE MOBILIARIO Y EQUIPO DE ADMINISTRACIÓN INCLUYE SEGURO	49,850.00
04-01-01	03-05-07-02 REPARACIÓN Y MANTENIMIENTO DE VEHÍCULOS	2,102.35

**"2021. Griselda Álvarez Ponce de León"**

**"H. AYUNTAMIENTO COQUIMATLÁN, COLIMA"**

Reforma S/N y Jesús Alcaraz, Coquimatlán, Col., Tel: 312 207 89 66, 312 207 92 58, C.P. 28400.

H. AYUNTAMIENTO COQUIMATLÁN  
SECRETARÍA DE TESORERÍA



# COQUIMATLÁN

H. AYUNTAMIENTO 2021 - 2024

## TESORERIA

04-01-01	03-08-02-02 GASTOS POR CELEBRACIÓN DE ACTOS DE ORDEN SOCIAL	3,812.49
05-01-01	02-01-01-04 MATERIAL Y ÚTILES DE IMPRESIÓN	1,257.32
05-01-01	02-01-01-04 MATERIAL Y ÚTILES DE IMPRESIÓN	1,237.32
05-01-01	02-01-01-05 MATERIAL PARA PROCESAMIENTO INFORMÁTICO	1,277.00
05-01-01	02-01-01-05 MATERIAL PARA PROCESAMIENTO INFORMÁTICO	1,277.00
05-01-01	02-06-01-01 GASOLINA	4,351.81
05-01-01	03-05-07-02 REPARACIÓN Y MANTENIMIENTO DE VEHÍCULOS	233.55
05-01-01	03-08-02-02 GASTOS POR CELEBRACIÓN DE ACTOS DE ORDEN SOCIAL	8,232.57
05-01-01	03-08-02-02 GASTOS POR CELEBRACIÓN DE ACTOS DE ORDEN SOCIAL	8,200.00
05-01-01	03-09-09-01 OTROS SERVICIOS GENERALES	1,134.64
07-01-01	02-06-01-01 GASOLINA	4,000.00
07-01-01	03-05-01-01 CONSERVACIÓN Y MANTENIMIENTO MENOR DE EDIFICIOS	165.92
07-01-01	03-08-04-01 INSTALACIÓN Y SOSTENIMIENTO DE EXPOSICIONES	5,000.00
08-01-01	02-04-06-01 MATERIAL ELÉCTRICO Y ELECTRÓNICO PARA OFICINAS ADMINISTRATIVAS	2,144.26
08-01-01	02-04-06-02 MATERIAL ELÉCTRICO PARA EL SISTEMA DE ALUMBRADO PÚBLICO	478.60
08-01-01	02-05-02-01 HIERBICIDAS Y PLAGUICIDAS.	1,100.00
08-01-01	02-07-02-01 ROPA Y EQUIPO DE SEGURIDAD	234.68
08-01-01	02-09-06-01 REFACCIONES Y ACCESORIOS MENORES DE EQUIPO DE TRANSPORTE	5,565.26
08-01-01	02-09-06-01 REFACCIONES Y ACCESORIOS MENORES DE EQUIPO DE TRANSPORTE	5,565.26
08-01-01	03-05-01-01 CONSERVACIÓN Y MANTENIMIENTO MENOR DE EDIFICIOS	2,010.43
08-01-01	03-05-01-01 CONSERVACIÓN Y MANTENIMIENTO MENOR DE EDIFICIOS	2,010.43
08-01-01	03-05-07-01 REPARACIÓN Y MANTENIMIENTO DE MAQUINARIA	270.00
08-01-01	03-05-07-02 REPARACIÓN Y MANTENIMIENTO DE VEHÍCULOS	9,678.38
08-01-01	03-05-07-02 REPARACIÓN Y MANTENIMIENTO DE VEHÍCULOS	9,678.38

H. AYUNTAMIENTO DE COQUIMATLÁN, COLIMA

2021 Griselda Alvarez Ponce de León

SECRETARÍA

"H. AYUNTAMIENTO COQUIMATLÁN, COLIMA"  
Reforma S/N y Jesús Alcaraz, Coquimatlán, Col., Tel: 312 207 89 66, 312 207 92 58, C.P. 28400.



# COQUIMATLÁN

H. AYUNTAMIENTO 2021-2024

## TESORERIA

08-01-01	03-09-09-01 OTROS SERVICIOS GENERALES		8,864.54
08-01-01	03-09-09-01 OTROS SERVICIOS GENERALES	8,864.54	
10-01-01	02-06-01-01 GASOLINA		1,000.00
10-01-01	03-08-02-02 GASTOS POR CELEBRACIÓN DE ACTOS DE ORDEN SOCIAL		295.00
14-03-01	04-04-01-00 AYUDAS SOCIALES A PERSONAS		16,450.00
05-01-01	03-05-07-02 REPARACIÓN Y MANTENIMIENTO DE VEHÍCULOS	12,000.00	
08-01-01	02-06-01-01 GASOLINA	13,000.00	
05-01-01	02-01-01-01 MATERIAL Y ÚTILES DE OFICINA	5,000.00	
08-01-01	03-01-01-01 ENERGÍA ELÉCTRICA DE OFICINAS ADMINISTRATIVAS	70,000.00	
13-01-01	09-09-01-01 ADEFAS		134,810.30
11-01-01	04-02-04-00 TRANSFERENCIAS OTORGADAS A ENTIDADES FEDERATIVAS Y MUNICIPIOS	361,580.74	
01077 09-01-01	02-01-01-06 EQUIPOS MENORES DE OFICINA		2,210.74
09-01-01	02-07-01-01 UNIFORMES		71,435.97
09-01-01	02-08-02-02 OTROS MATERIALES DE SEGURIDAD PÚBLICA		1,867.44
09-01-01	03-05-02-01 MANTENIMIENTO DE MOBILIARIO Y EQUIPO DE ADMINISTRACIÓN INCLUYE SEGURO		1,482.00
09-01-01	03-05-07-02 REPARACIÓN Y MANTENIMIENTO DE VEHÍCULOS		28,450.00
09-01-01	03-08-02-03 GASTOS POR CELEBRACIÓN DE ACTOS DE ORDEN CULTURAL		14,940.00
09-01-01	03-08-02-03 GASTOS POR CELEBRACIÓN DE ACTOS DE ORDEN CULTURAL	10,000.00	
09-01-01	03-09-09-01 OTROS SERVICIOS GENERALES		9,114.80
09-01-01	03-01-04-01 SERVICIO TELEFÓNICO CONVENCIONAL		4,892.61
09-01-01	03-09-09-01 OTROS SERVICIOS GENERALES	112,393.56	
09-01-01	02-06-01-01 GASOLINA	12,000.00	
00999 08-01-01	03-09-09-01 OTROS SERVICIOS GENERALES	8,696.46	
08-01-01	03-09-09-01 OTROS SERVICIOS GENERALES		1,201.84
08-01-01	03-01-01-02 ENERGÍA ELÉCTRICA DE ALUMBRADO PÚBLICO		7,494.62
01039 02-01-02	04-05-02-00 JUBILACIONES	7,567.36	
02-01-02	04-05-02-00 JUBILACIONES		16,475.32
03-01-01	04-05-02-00 JUBILACIONES	36,365.06	

*Bad*

*M*

*01039*

*W*

*Doc*

*[Signature]*

**"2021. Griselda Alvarez Ponce de León"**

H. AYUNTAMIENTO COQUIMATLÁN, COLIMA  
SECRETARÍA

**"H. AYUNTAMIENTO COQUIMATLÁN, COLIMA"**  
Reforma S/N y Jesús Alcaraz, Coquimatlán, Col., Tel: 312 207 89 66, 312 207 92 58, C.P. 28400.



# COQUIMATLÁN

H. AYUNTAMIENTO 2021 - 2024

## TESORERIA

	03-01-01	04-05-02-00	JUBILACIONES		36,565.06
	03-01-08	04-05-02-00	JUBILACIONES	17,442.59	
	03-01-08	04-05-02-00	JUBILACIONES		17,442.59
	04-01-01	04-05-02-00	JUBILACIONES	11,412.13	
	04-01-01	04-05-02-00	JUBILACIONES		11,412.13
	04-01-01	04-05-02-00	JUBILACIONES	97,270.82	
	04-01-01	04-05-02-00	JUBILACIONES		62,822.09
	05-01-01	04-05-02-00	JUBILACIONES	23,678.93	
	05-01-01	04-05-02-00	JUBILACIONES		130,534.48
	07-01-01	04-05-02-00	JUBILACIONES	5,858.96	
	07-01-01	04-05-02-00	JUBILACIONES		5,858.96
	07-01-01	04-05-02-00	JUBILACIONES	11,711.06	
	07-01-01	04-05-02-00	JUBILACIONES		11,711.06
	08-01-01	04-05-02-00	JUBILACIONES	15,275.09	
	08-01-01	04-05-02-00	JUBILACIONES		11,004.03
	08-01-01	04-05-02-00	JUBILACIONES	77,043.72	
01041	02-01-02	04-05-02-00	JUBILACIONES	16,475.32	
	02-01-02	04-05-02-00	JUBILACIONES		16,475.32
00945	09-01-01	01-01-03-01	SUELDO		287,917.87
	09-01-01	01-01-03-01	SUELDO	287,917.87	
	09-01-01	01-01-03-03	QUINQUENIOS		38,500.00
	09-01-01	01-01-03-03	QUINQUENIOS		3,000.00
	09-01-01	01-01-03-03	QUINQUENIOS	38,500.00	
	09-01-01	01-01-03-03	QUINQUENIOS	3,000.00	
	09-01-01	01-03-02-05	AGUINALDO		60,187.07
	09-01-01	01-03-02-05	AGUINALDO		141,328.20
	09-01-01	01-03-02-05	AGUINALDO		111,720.31
	09-01-01	01-03-02-05	AGUINALDO	313,235.58	
	09-01-01	01-03-04-01	COMPENSACIONES		15,060.00
	09-01-01	01-03-04-01	COMPENSACIONES		2,745.54
	09-01-01	01-03-04-01	COMPENSACIONES	17,805.54	
	09-01-01	01-05-04-46	CANASTA BÁSICA		74,503.87
	09-01-01	01-05-04-46	CANASTA BÁSICA		11,853.24
	09-01-01	01-05-04-46	CANASTA BÁSICA		25,931.36
	09-01-01	01-05-04-46	CANASTA BÁSICA	112,288.47	
01021	08-01-01	01-03-04-01	COMPENSACIONES	2,259.00	
	08-01-01	01-03-04-01	COMPENSACIONES		2,259.00
	08-01-03	01-01-03-01	SUELDO	126.06	
	08-01-03	01-01-03-01	SUELDO		126.06
01037	02-01-02	01-01-03-01	SUELDO	5,109.90	
	02-01-02	01-01-03-01	SUELDO		5,109.90
	02-01-02	01-05-04-09	AYUDA DE TRANSPORTE	0.24	
	02-01-02	01-05-04-09	AYUDA DE TRANSPORTE		0.24
	03-01-01	01-01-03-01	SUELDO	2,845.80	
	03-01-01	01-05-04-54	GUARDERIA	343.03	
	03-01-03	01-05-04-09	AYUDA DE TRANSPORTE		0.12

**"2021. Griselda Álvarez Ponce de León"**

*Handwritten signatures and stamps:*  
- "Buc" (vertical)  
- "K" (horizontal)  
- "SECRETARIA" (horizontal)

*Handwritten signature:*  
- "García"

*Handwritten signature:*  
- "García"

H. AYUNTAMIENTO CONSTITUCIONAL DE COQUIMATLÁN, COLIMA

SECRETARIA

**"H. AYUNTAMIENTO COQUIMATLÁN, COLIMA"**  
Reforma S/N y Jesús Alcaraz, Coquimatlán, Col., Tel: 312 207 89 66, 312 207 92 58, C.P. 28400.

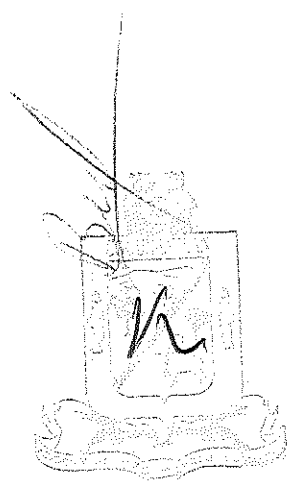


# COQUIMATLÁN

H. AYUNTAMIENTO 2021-2024

## TESORERIA


03-01-03	01-05-04-09 AYUDA DE TRANSPORTE		0.12
03-01-04	01-01-03-01 SUELDO	2,688.45	
03-01-04	01-01-03-01 SUELDO	2,554.95	
03-01-04	01-01-03-01 SUELDO		2,554.95
03-01-04	01-01-03-02 SOBRE SUELDO	4,719.07	
03-01-04	01-04-01-02 PREVISIÓN SOCIAL MÚLTIPLE	554.34	
03-01-04	01-05-01-01 FONDO DE AHORRO	588.12	
03-01-04	01-05-04-09 AYUDA DE TRANSPORTE	2,029.48	
03-01-04	01-05-04-10 AYUDA PARA RENTA	847.82	
03-01-04	01-05-04-46 CANASTA BÁSICA	1,580.92	
03-01-05	01-05-04-09 AYUDA DE TRANSPORTE	0.16	
03-01-05	01-05-04-09 AYUDA DE TRANSPORTE		0.16
03-01-08	01-01-03-01 SUELDO	7,798.35	
03-01-08	01-01-03-01 SUELDO		7,798.35
03-01-08	01-05-04-09 AYUDA DE TRANSPORTE	0.36	
03-01-08	01-05-04-09 AYUDA DE TRANSPORTE		0.36
04-01-01	01-01-03-01 SUELDO	7,664.85	
04-01-01	01-01-03-01 SUELDO		7,664.85
04-01-01	01-05-04-09 AYUDA DE TRANSPORTE	3,044.22	
04-01-01	01-05-04-09 AYUDA DE TRANSPORTE		1,281.67
04-01-01	01-01-03-03 QUINQUENIOS	5,933.77	
04-01-01	01-01-03-03 QUINQUENIOS		5,933.77
04-01-03	01-01-03-01 SUELDO	8,222.70	
04-01-03	01-01-03-01 SUELDO		79,156.10
04-01-03	01-05-04-09 AYUDA DE TRANSPORTE	0.36	
04-01-03	01-05-04-09 AYUDA DE TRANSPORTE		0.36
05-01-01	01-01-01-02 COMPENSACIONES	1,929.09	
05-01-01	01-01-03-01 SUELDO	5,414.34	
05-01-01	01-01-03-01 SUELDO		5,414.34
05-01-01	01-01-03-02 SOBRE SUELDO	22,596.86	
05-01-01	01-01-03-02 SOBRE SUELDO		22,596.86
05-01-01	01-01-03-03 QUINQUENIOS	6,704.01	
05-01-01	01-01-03-03 QUINQUENIOS		6,704.01
05-01-01	01-04-01-02 PREVISIÓN SOCIAL MÚLTIPLE	277.17	
05-01-01	01-04-01-02 PREVISIÓN SOCIAL MÚLTIPLE		277.17
05-01-01	01-05-01-01 FONDO DE AHORRO	353.73	
05-01-01	01-05-01-01 FONDO DE AHORRO		353.73
05-01-01	01-05-04-09 AYUDA DE TRANSPORTE	0.96	
05-01-01	01-05-04-09 AYUDA DE TRANSPORTE		0.96
05-01-01	01-05-04-10 AYUDA PARA RENTA	423.91	



H. AYUNTAMIENTO CONSTITUCIONAL DE COQUIMATLÁN, COLIMA

SECRETARÍA

**"2021. Griselda Álvarez Ponce de León"**

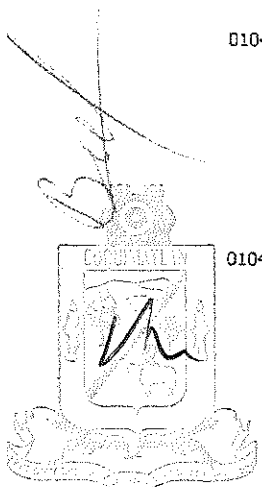


# COQUIMATLÁN

H. AYUNTAMIENTO 2021-2024

## TESORERIA

05-01-01	01-05-04-10 AYUDA PARA RENTA		423.91
05-01-01	01-05-04-46 CANASTA BÁSICA	790.46	
05-01-01	01-05-04-46 CANASTA BÁSICA		790.46
05-01-04	01-05-04-09 AYUDA DE TRANSPORTE	0.12	
05-01-04	01-05-04-09 AYUDA DE TRANSPORTE		0.12
07-01-01	01-05-04-46 CANASTA BÁSICA	3,161.84	
08-01-01	01-01-03-01 SUELDO	15,329.70	
08-01-01	01-01-03-02 SOBRE SUELDO	13,796.76	
08-01-01	01-04-01-02 PREVISIÓN SOCIAL MÚLTIPLE	1,663.02	
08-01-01	01-05-01-01 FONDO DE AHORRO	1,726.32	
08-01-01	01-05-04-09 AYUDA DE TRANSPORTE	6,088.44	
08-01-01	01-05-04-10 AYUDA PARA RENTA	2,543.46	
08-01-01	01-05-04-46 CANASTA BÁSICA	4,742.76	
08-01-01	01-01-03-01 SUELDO	24,047.42	
08-01-01	01-01-03-01 SUELDO		24,047.42
09-01-01	01-01-03-01 SUELDO	2,845.80	
09-01-01	01-01-03-01 SUELDO		2,845.80
09-01-01	01-05-04-09 AYUDA DE TRANSPORTE	0.12	
09-01-01	01-05-04-09 AYUDA DE TRANSPORTE		0.12
10-01-01	01-01-03-01 SUELDO	5,919.45	
10-01-01	01-01-03-01 SUELDO		3,927.02
10-01-01	01-05-04-09 AYUDA DE TRANSPORTE	0.24	
10-01-01	01-05-04-09 AYUDA DE TRANSPORTE		0.24
10-01-02	01-01-03-01 SUELDO	6,147.30	
10-01-02	01-01-03-01 SUELDO		6,147.30
10-01-02	01-05-04-09 AYUDA DE TRANSPORTE	0.24	
10-01-02	01-05-04-09 AYUDA DE TRANSPORTE		0.24
01043	03-01-01	01-05-04-09 AYUDA DE TRANSPORTE	0.48
	03-01-01	01-05-04-09 AYUDA DE TRANSPORTE	0.48
04-01-01	01-01-03-03 QUINQUENIOS	4,288.80	
04-01-01	01-01-03-03 QUINQUENIOS		4,288.80
07-01-01	01-05-04-46 CANASTA BÁSICA	790.46	
04-01-03	01-01-03-01 SUELDO		790.46
01049	04-01-01	01-01-03-01 SUELDO	2,553.15
	04-01-01	01-01-03-01 SUELDO	2,553.15
		01-05-04-09 AYUDA DE TRANSPORTE	
04-01-01			749.87
08-01-01	01-01-03-01 SUELDO	2,554.95	
08-01-01	01-01-03-02 SOBRE SUELDO	2,299.46	
08-01-01	01-04-01-02 PREVISIÓN SOCIAL MÚLTIPLE	277.17	
08-01-01	01-05-01-01 FONDO DE AHORRO	287.72	
08-01-01	01-05-04-09 AYUDA DE TRANSPORTE	558.40	



Handwritten signatures and stamps on the right side of the page.

**2021 Griselda Álvarez Ponce de León**

**"H. AYUNTAMIENTO COQUIMATLÁN, COLIMA"**

Reforma S/N y Jesús Alcaraz, Coquimatlán, Col., Tel: 312 207 89 66, 312 207 92 58, C.P. 28400.

SECRETARÍA





# COQUIMATLÁN

H. AYUNTAMIENTO 2021 - 2024

## TESORERIA

	08-01-01	01-05-04-10	AYUDA PARA RENTA	423.91	
	08-01-01	01-05-04-46	CANASTA BÁSICA	790.46	
	04-01-03	01-01-03-01	SUELDO		8,341.72
01053	01-01-01	01-07-01-02	GASTOS DE REPRESENTACIÓN	1,613.95	
	01-01-01	01-07-01-02	GASTOS DE REPRESENTACIÓN		1,613.95
	02-01-01	01-01-03-01	SUELDO	22,682.60	
	02-01-01	01-01-03-01	SUELDO		22,682.60
	02-01-01	01-03-04-01	COMPENSACIONES	8,384.20	
	02-01-01	01-03-04-01	COMPENSACIONES		8,384.20
	03-01-01	01-01-03-01	SUELDO	4,326.00	
	03-01-02	01-01-03-01	SUELDO	17,045.85	
	03-01-04	01-01-03-01	SUELDO	4,565.55	
	03-01-08	01-01-03-01	SUELDO	1,814.35	
	03-01-08	01-01-03-01	SUELDO		1,814.35
	04-01-01	01-03-04-01	COMPENSACIONES	453.20	
	04-01-03	01-01-03-01	SUELDO	2,782.65	
	04-01-03	01-01-03-01	SUELDO		2,782.65
	05-01-01	01-01-03-01	SUELDO	2,582.59	
	05-01-01	01-01-03-01	SUELDO		2,582.59
	05-01-01	01-01-01-02	COMPENSACIONES	8,434.65	
	05-01-01	01-01-03-01	SUELDO	24,952.35	
	05-01-01	01-01-03-01	SUELDO		24,952.35
	05-01-04	01-01-03-01	SUELDO	948.14	
	05-01-04	01-01-03-01	SUELDO		948.14
	07-01-01	01-01-03-01	SUELDO	2,190.29	
	07-01-01	01-01-03-01	SUELDO		2,190.29
	08-01-01	01-01-03-01	SUELDO	9,618.15	
	08-01-01	01-01-03-01	SUELDO		9,618.15
	08-01-01	01-03-04-01	COMPENSACIONES	978.50	
	08-01-01	01-03-04-01	COMPENSACIONES		978.50
	10-01-01	01-01-03-01	SUELDO	4,428.45	
01055	04-01-03	01-01-03-01	SUELDO		39,253.70
	03-01-02	01-01-03-01	SUELDO	4,366.95	
	03-01-02	01-03-04-01	COMPENSACIONES	3,713.15	
	03-01-02	01-01-03-03	QUINQUENIOS	1,166.52	
	03-01-05	01-01-03-01	SUELDO	2,456.64	
	03-01-05	01-01-03-01	SUELDO		2,456.64
	04-01-01	01-01-03-01	SUELDO	6,207.15	
	04-01-01	01-01-03-01	SUELDO		6,207.15
	05-01-01	01-01-03-01	SUELDO	3,116.10	
	05-01-01	01-01-03-01	SUELDO		3,116.10
	05-01-01	01-01-03-02	SOBRE SUELDO	2,804.49	
	05-01-01	01-01-03-02	SOBRE SUELDO		2,804.49
	05-01-01	01-01-03-03	QUINQUENIOS	2,374.24	
	05-01-01	01-01-03-03	QUINQUENIOS		2,374.24
	08-01-01	01-01-03-01	SUELDO	43,201.95	

**"2021. Griselda Álvarez Ponce de León"**

H. AYUNTAMIENTO COQUIMATLÁN

SECRETARÍA

**"H. AYUNTAMIENTO COQUIMATLÁN, COLIMA"**

Reforma S/N y Jesús Alcaraz, Coquimatlán, Col., Tel: 312 207 89 66, 312 207 92 58, C.P. 28400.



# COQUIMATLÁN

H. AYUNTAMIENTO 2021 - 2024


## TESORERIA

	08-01-01	01-03-04-01	COMPENSACIONES	3,553.05	
	04-01-03	01-01-03-01	SUELDO		56,001.62
01057	03-01-01	01-01-03-01	SUELDO	2,984.10	
	03-01-05	01-01-03-01	SUELDO	7,762.07	
	03-01-05	01-01-03-01	SUELDO		7,762.07
	03-01-05	01-01-03-01	SUELDO	36.12	
	03-01-05	01-01-03-01	SUELDO		36.12
	04-01-01	01-01-03-01	SUELDO	6,302.55	
	04-01-01	01-01-03-01	SUELDO		6,302.55
	04-01-01	01-01-03-01	SUELDO	3,479.46	
	04-01-01	01-01-03-01	SUELDO		3,479.46
	08-01-01	01-01-03-01	SUELDO	3,318.45	
	08-01-01	01-01-03-01	SUELDO		3,318.45
	08-01-01	01-03-04-01	COMPENSACIONES	200.00	
	08-01-01	01-03-04-01	COMPENSACIONES		200.00
	04-01-03	01-01-03-01	SUELDO		2,984.10
01061	09-01-01	01-01-03-01	SUELDO	8,576.40	
	09-01-01	01-05-04-46	CANASTA BÁSICA	1,128.88	
	09-01-01	01-01-03-01	SUELDO		8,576.40
	09-01-01	01-05-04-46	CANASTA BÁSICA		1,128.88
01063	09-01-01	01-01-03-01	SUELDO	149,622.77	
	09-01-01	01-05-04-46	CANASTA BÁSICA	18,024.45	
	09-01-01	01-01-03-01	SUELDO	4,288.20	
	09-01-01	01-01-03-01	SUELDO		103,220.97
	09-01-01	01-01-03-01	SUELDO	30,441.00	
	09-01-01	01-01-03-01	SUELDO		93,631.00
	09-01-01	01-01-03-03	QUINQUENIOS	19,500.00	
	09-01-01	01-01-03-03	QUINQUENIOS		7,000.00
	09-01-01	01-03-04-01	COMPENSACIONES	2,890.31	
	09-01-01	01-03-04-01	COMPENSACIONES		2,890.31
	09-01-01	01-05-04-46	CANASTA BÁSICA	3,386.64	
	09-01-01	01-05-04-46	CANASTA BÁSICA		21,975.53
	09-01-01	01-05-04-46	CANASTA BÁSICA	564.44	
01065	09-01-01	01-01-03-01	SUELDO	2,796.15	
	09-01-01	01-01-03-01	SUELDO		2,796.15
01067	09-01-01	01-01-03-01	SUELDO	12,577.05	
	09-01-01	01-03-04-01	COMPENSACIONES	2,163.00	
	09-01-01	01-03-04-01	COMPENSACIONES		2,163.00
	09-01-01	01-01-03-01	SUELDO	33,538.80	
	09-01-01	01-01-03-01	SUELDO		12,086.07
	09-01-01	01-01-03-03	QUINQUENIOS	2,000.00	
	09-01-01	01-03-04-01	COMPENSACIONES	1,442.00	
	09-01-01	01-03-04-01	COMPENSACIONES		1,442.00
	09-01-01	01-01-03-01	SUELDO		36,029.78
01069	08-01-01	01-01-03-01	SUELDO	1,799.91	
	08-01-01	01-01-03-01	SUELDO		1,799.91
	08-01-01	01-03-04-01	COMPENSACIONES	2,259.00	
	08-01-01	01-03-04-01	COMPENSACIONES		1,299.80

*Rec*

*M*

*[Handwritten signature]*



H. AYUNTAMIENTO CONSTITUCIONAL DE COQUIMATLÁN, COL.

**"H. AYUNTAMIENTO COQUIMATLÁN, COLIMA"**  
Reforma S/N y Jesús Alcaraz, Coquimatlán, Col., Tel: 312 207 89 66, 312 207 92 58, C.P. 28400.



# COQUIMATLÁN

H. AYUNTAMIENTO 2021-2024

## TESORERIA

	08-01-03	01-01-03-01	SUELDO	599.97	
	08-01-03	01-01-03-01	SUELDO		599.97
	08-01-03	01-03-04-01	COMPENSACIONES	357.13	
	08-01-03	01-03-04-01	COMPENSACIONES		357.13
	04-01-03	01-01-03-01	SUELDO		959.20
01071	09-01-01	01-01-03-01	SUELDO		445,836.18
	09-01-01	01-01-03-01	SUELDO	445,836.18	
	09-01-01	01-01-03-03	QUINQUENIOS		54,500.00
	09-01-01	01-01-03-03	QUINQUENIOS	54,500.00	
	09-01-01	01-01-03-03	QUINQUENIOS		1,500.00
	09-01-01	01-01-03-03	QUINQUENIOS	1,500.00	
	09-01-01	01-03-02-05	AGUINALDO		313,235.58
	09-01-01	01-03-02-05	AGUINALDO	313,235.58	
	09-01-01	01-03-02-05	AGUINALDO		264,584.64
	09-01-01	01-03-02-05	AGUINALDO	264,584.64	
	09-01-01	01-03-04-01	COMPENSACIONES		22,825.54
	09-01-01	01-03-04-01	COMPENSACIONES	22,825.54	
	09-01-01	01-03-04-01	COMPENSACIONES		7,430.40
	09-01-01	01-03-04-01	COMPENSACIONES	7,430.40	
	09-01-01	01-05-04-46	CANASTA BÁSICA		25,592.69
	09-01-01	01-05-04-46	CANASTA BÁSICA	25,592.69	
	09-01-01	01-05-04-46	CANASTA BÁSICA		117,932.87
	09-01-01	01-05-04-46	CANASTA BÁSICA	117,932.87	
01079	09-01-01	01-01-03-01	SUELDO		187,211.32
	09-01-01	01-04-01-01	CUOTAS AL IMSS	187,211.32	
01073	02-01-01	01-01-03-01	SUELDO		15,973.20
	03-01-01	01-01-03-01	SUELDO		5,691.60
	03-01-01	01-01-03-01	SUELDO		906.00
	03-01-01	01-03-04-01	COMPENSACIONES		1,435.50
	03-01-01	01-03-04-01	COMPENSACIONES		695.23
	03-01-01	01-05-04-17	BECAS		46.35
		01-05-04-24	BONO DE ASISTENCIA PERFECTA		1,802.34
	03-01-01	01-05-04-25	BONO DE CUMPLEAÑOS		50.00
	03-01-02	01-01-03-01	SUELDO		11,553.90
	03-01-03	01-01-03-01	SUELDO		8,062.28
	03-01-03	01-01-03-01	SUELDO		636.00
	03-01-03	01-03-04-01	COMPENSACIONES		4,349.20
	03-01-04	01-03-04-01	COMPENSACIONES		1,558.76
	03-01-05	01-03-04-01	COMPENSACIONES		1,088.00
	03-01-05	01-03-04-01	COMPENSACIONES		2,562.68
		01-05-04-24	BONO DE ASISTENCIA PERFECTA		1,702.69
	03-01-05	01-01-03-01	SUELDO		6,636.90
	03-01-08	01-01-03-02	SOBRE SUELDO		5,973.22
		01-04-01-02	PREVISIÓN SOCIAL MÚLTIPLE		554.34
	03-01-08	01-05-01-01	FONDO DE AHORRO		720.50

**"2021. Griselda Alvarez Ponce de León"**

**"H. AYUNTAMIENTO COQUIMATLÁN, COLIMA"**

Reforma S/N y Jesús Alcaraz, Coquimatlán, Col., Tel: 312 207 89 66, 312 207 92 58, C.P. 28400.

SECRETARÍA



# COQUIMATLÁN

H. AYUNTAMIENTO 2021 - 2024

## TESORERIA


03-01-08	01-05-04-09 AYUDA DE TRANSPORTE	1,014.70
03-01-08	01-05-04-10 AYUDA PARA RENTA	847.82
03-01-08	01-05-04-24 BONO DE ASISTENCIA PERFECTA	2,101.69
03-01-08	01-05-04-25 BONO DE CUMPLEAÑOS	100.00
03-01-08	01-05-04-46 CANASTA BÁSICA	1,580.92
03-01-09	01-03-04-01 COMPENSACIONES	18,128.00
04-01-01	01-01-03-01 SUELDO	3,380.12
04-01-01	01-01-03-02 SOBRE SUELDO	4,386.70
04-01-01	01-01-03-02 SOBRE SUELDO	5,122.44
04-01-01	01-03-02-03 PRIMA DE RIESGO	1,500.00
04-01-01	01-03-02-03 PRIMA DE RIESGO	500.00
04-01-01	01-03-04-01 COMPENSACIONES	457.00
04-01-01	01-04-01-02 PREVISIÓN SOCIAL MÚLTIPLE	120.10
04-01-01	01-04-01-02 PREVISIÓN SOCIAL MÚLTIPLE	554.34
04-01-01	01-05-01-01 FONDO DE AHORRO	630.70
04-01-01	01-05-01-01 FONDO DE AHORRO	1,010.28
04-01-01	01-05-04-03 APOYO PARA ADQUISICIÓN DE LENTES	9,000.00
04-01-01	01-05-04-09 AYUDA DE TRANSPORTE	1,014.30
04-01-01	01-05-04-10 AYUDA PARA RENTA	183.70
04-01-01	01-05-04-10 AYUDA PARA RENTA	847.82
04-01-01	01-05-04-17 BECAS	680.37
04-01-01	01-05-04-24 BONO DE ASISTENCIA PERFECTA	3,147.93
04-01-01	01-05-04-24 BONO DE ASISTENCIA PERFECTA	7,922.07
04-01-01	01-05-04-40 BONO PARA CAPACITACIÓN	1,800.00
04-01-01	01-05-04-46 CANASTA BÁSICA	1,580.92
04-01-01	01-05-04-46 CANASTA BÁSICA	342.44
04-01-02	01-01-01-02 COMPENSACIONES	1,600.00
04-01-02	01-01-03-01 SUELDO	1,280.00
04-01-03	01-01-03-01 SUELDO	739.80
04-01-03	01-03-04-01 COMPENSACIONES	731.12
04-01-05	01-01-01-02 COMPENSACIONES	1,600.00
04-01-05	01-01-03-01 SUELDO	2,012.62
05-01-01	01-03-04-01 COMPENSACIONES	37,007.39
05-01-01	01-05-04-25 BONO DE CUMPLEAÑOS	50.00
05-01-01	01-05-04-40 BONO PARA CAPACITACIÓN	3,600.00
05-01-02	01-01-03-01 SUELDO	3,973.05
05-01-03	01-01-03-01 SUELDO	7,446.90
05-01-03	01-01-03-02 SOBRE SUELDO	6,702.22
05-01-03	01-01-03-03 QUINQUENIOS	2,835.82
05-01-03	01-03-04-01 COMPENSACIONES	1,347.50

**"2021. Griselda Álvarez Ponce de León"**

**"H. AYUNTAMIENTO COQUIMATLÁN, COLIMA"**

Reforma S/N y Jesús Alcaraz, Coquimatlán, Col., Tel: 312 207 89 66, 312 207 92 58, C.P. 28400.

H. AYUNTAMIENTO COQUIMATLÁN, COLIMA  
SECRETARÍA



# COQUIMATLÁN

H. AYUNTAMIENTO 2021-2024

## TESORERIA

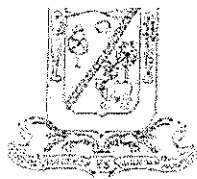
05-01-03	01-04-01-02 PREVISIÓN SOCIAL MÚLTIPLE	554.34
05-01-03	01-05-01-01 FONDO DE AHORRO	797.46
05-01-03	01-05-04-03 APOYO PARA ADQUISICIÓN DE LENTES	3,970.44
05-01-03	01-05-04-09 AYUDA DE TRANSPORTE	1,014.66
05-01-03	01-05-04-10 AYUDA PARA RENTA	847.82
05-01-03	01-05-04-17 BECAS	542.63
05-01-03	01-05-04-24 BONO DE ASISTENCIA PERFECTA	2,358.19
05-01-03	01-05-04-25 BONO DE CUMPLEAÑOS	50.00
05-01-03	01-05-04-40 BONO PARA CAPACITACIÓN	1,800.00
05-01-03	01-05-04-46 CANASTA BÁSICA	1,580.92
05-01-04	01-03-04-01 COMPENSACIONES	3,120.96
06-01-01	01-01-01-02 COMPENSACIONES	3,000.00
06-01-01	01-01-03-01 SUELDO	3,210.60
07-01-01	01-01-03-01 SUELDO	1,554.00
07-01-01	01-01-03-02 SOBRE SUELDO	5,122.44
07-01-01	01-01-03-03 QUINQUENIOS	1,806.34
07-01-01	01-03-04-01 COMPENSACIONES	810.00
07-01-01	01-04-01-02 PREVISIÓN SOCIAL MÚLTIPLE	554.34
07-01-01	01-05-01-01 FONDO DE AHORRO	630.70
07-01-01	01-05-04-09 AYUDA DE TRANSPORTE	1,014.50
07-01-01	01-05-04-10 AYUDA PARA RENTA	847.82
07-01-01	01-05-04-17 BECAS	900.00
07-01-01	01-05-04-24 BONO DE ASISTENCIA PERFECTA	3,420.48
07-01-01	01-05-04-54 GUARDERIA	686.06
08-01-01	01-01-03-02 SOBRE SUELDO	4,598.92
08-01-01	01-01-03-03 QUINQUENIOS	2,273.39
08-01-01	01-03-02-03 PRIMA DE RIESGO	500.00
08-01-01	01-04-01-02 PREVISIÓN SOCIAL MÚLTIPLE	554.34
08-01-01	01-05-01-01 FONDO DE AHORRO	575.44
08-01-01	01-05-04-09 AYUDA DE TRANSPORTE	1,013.86
08-01-01	01-05-04-10 AYUDA PARA RENTA	847.82
08-01-01	01-05-04-24 BONO DE ASISTENCIA PERFECTA	3,236.28
08-01-01	01-05-04-24 BONO DE ASISTENCIA PERFECTA	6,305.07
08-01-01	01-05-04-25 BONO DE CUMPLEAÑOS	50.00
08-01-01	01-05-04-46 CANASTA BÁSICA	1,580.92
08-01-03	01-01-03-01 SUELDO	41,587.18
08-01-03	01-01-03-02 SOBRE SUELDO	11,946.44
08-01-03	01-03-02-03 PRIMA DE RIESGO	1,000.00
08-01-03	01-03-04-01 COMPENSACIONES	27,668.24

**"2021. Griselda Álvarez Ponce de León"**

**"H. AYUNTAMIENTO COQUIMATLÁN, COLIMA"**

Reforma S/N y Jesús Alcaraz, Coquimatlán, Col., Tel: 312 207 89 66, 312 207 92 58, C.P. 28400.

SECRETARÍA



# COQUIMATLÁN

H. AYUNTAMIENTO 2021-2024

## TESORERIA

	01-04-01-02	PREVISIÓN SOCIAL MÚLTIPLE		1,108.68
08-01-03				
08-01-03	01-05-01-01	FONDO DE AHORRO		1,441.00
	01-05-04-09	AYUDA DE TRANSPORTE		2,029.40
08-01-03				1,695.64
08-01-03	01-05-04-10	AYUDA PARA RENTA		
	01-05-04-24	BONO DE ASISTENCIA PERFECTA		4,203.38
08-01-03				750.00
08-01-03	01-05-04-25	BONO DE CUMPLEAÑOS		3,161.84
08-01-03	01-05-04-46	CANASTA BÁSICA		6,636.90
08-01-06	01-01-03-01	SUELDO		6,636.90
08-01-06	01-01-03-01	SUELDO		5,973.22
08-01-06	01-01-03-02	SOBRE SUELDO		500.00
08-01-06	01-03-02-03	PRIMA DE RIESGO		1,088.10
08-01-06	01-03-04-01	COMPENSACIONES		
	01-04-01-02	PREVISIÓN SOCIAL MÚLTIPLE		554.34
08-01-06				720.50
08-01-06	01-05-01-01	FONDO DE AHORRO		1,014.70
	01-05-04-09	AYUDA DE TRANSPORTE		847.82
08-01-06				
08-01-06	01-05-04-10	AYUDA PARA RENTA		2,101.69
	01-05-04-24	BONO DE ASISTENCIA PERFECTA		1,580.92
08-01-06				900.00
08-01-06	01-05-04-46	CANASTA BÁSICA		8,000.00
10-01-01	01-03-04-01	COMPENSACIONES		
10-01-02	01-03-04-01	COMPENSACIONES		31.76
	01-04-01-02	PREVISIÓN SOCIAL MÚLTIPLE		27.13
10-01-02				48.58
10-01-02	01-05-04-09	AYUDA DE TRANSPORTE		1,081.06
10-01-02	01-05-04-10	AYUDA PARA RENTA		90.56
10-01-02	01-05-04-17	BECAS		1,957.00
10-01-02	01-05-04-46	CANASTA BÁSICA		305,996.00
10-01-04	01-03-04-01	COMPENSACIONES		995,730.66
04-01-03	01-05-01-03	LAUDOS		408,993.19
04-01-03	01-05-01-03	LAUDOS		2,259.00
04-01-01	01-04-01-01	CUOTAS AL IMSS		2,259.00
04-01-01	01-04-01-01	CUOTAS AL IMSS		144,362.92
04-01-03	01-01-03-01	SUELDO		144,362.92
04-01-03	01-01-03-01	SUELDO		
01083	08-01-01	01-03-04-01	COMPENSACIONES	8,500.00
04-01-03	01-01-03-01	SUELDO		8,500.00
01085	04-01-03	01-05-01-02	FONDO DE PENSIONES	
	04-01-03	01-01-03-01	SUELDO	
				8,500.00
01087	09-01-01	02-08-02-02	OTROS MATERIALES DE SEGURIDAD PÚBLICA	
	09-01-01	03-09-09-01	OTROS SERVICIOS GENERALES	
				8,500.00
		03-05-01-03	CONSERVACIÓN Y MANTENIMIENTO MENOR DE ÁREAS VERDES	
01089	08-01-01			43,271.00

**"2021. Griselda Álvarez Ponce de León"**

**"H. AYUNTAMIENTO COQUIMATLÁN, COLIMA"**

Reforma S/N y Jesús Alcaraz, Coquimatlán, Col., Tel: 312 207 89 66, 312 207 92 58, C.P. 28400.

SECRETARÍA



# COQUIMATLÁN

H. AYUNTAMIENTO 2021-2024

## TESORERIA

	08-01-01	03-05-01-03 CONSERVACIÓN Y MANTENIMIENTO MENOR DE ÁREAS VERDES		43,271.00
01081	04-01-01	05-01-09-00 OTROS MOBILIARIOS Y EQUIPOS DE ADMINISTRACIÓN		15,360.02
	13-01-01	09-01-01-03 PRESTAMO BANOBRAS CREDITO NO. 7178		598.07
	13-01-01	09-01-01-03 PRESTAMO BANOBRAS CREDITO NO. 7178	700.00	
	13-01-01	09-01-01-04 PRESTAMO BANOBRAS CREDITO NO. 7211		3,013.40
	13-01-01	09-02-01-00 INTERESES DE LA DEUDA INTERNA CON INSTITUCIONES DE CRÉDITO		89.04
	13-01-01	09-02-01-00 INTERESES DE LA DEUDA INTERNA CON INSTITUCIONES DE CRÉDITO	3,000.00	
	05-01-01	03-04-01-01 COMISIONES BANCARIAS		468.78
	05-01-01	03-04-01-01 COMISIONES BANCARIAS	468.78	
	05-01-01	03-04-01-06 COMISIONES BANCARIAS FORTAMUN		58.00
	04-01-01	03-02-09-01 ARRENDAMIENTO DE MUEBLES PARA EVENTOS INCLUYE MANTELERÍA, LONAS Y CARPAS.		10,452.41
	03-01-05	02-07-03-01 BALONES, REDES, TROFEOS, RAQUETAS Y GUANTES		6,992.49
	04-01-01	02-01-01-01 MATERIAL Y ÚTILES DE OFICINA		3,400.00
	08-01-01	03-05-07-02 REPARACIÓN Y MANTENIMIENTO DE VEHÍCULOS	15,000.00	
	03-01-01	02-01-01-01 MATERIAL Y ÚTILES DE OFICINA		246.36
	03-01-01	02-01-01-03 MATERIAL DE IMPRESIÓN Y REPRODUCCIÓN		14,000.00
	03-01-01	02-05-03-01 MEDICINAS Y PRODUCTOS FARMACÉUTICOS DE APLICACIÓN HUMANA Y ANIMAL.		4,000.00
	03-01-01	03-05-02-01 MANTENIMIENTO DE MOBILIARIO Y EQUIPO DE ADMINISTRACIÓN INCLUYE SEGURO		2,000.00
	08-01-01	03-01-01-01 ENERGIA ELÉCTRICA DE OFICINAS ADMINISTRATIVAS	52,000.00	
	08-01-01	03-01-01-02 ENERGÍA ELÉCTRICA DE ALUMBRADO PÚBLICO		618,036.04
	09-01-01	03-01-01-02 ENERGÍA ELÉCTRICA DE ALUMBRADO PÚBLICO	300,000.00	
	08-01-01	03-05-01-03 CONSERVACIÓN Y MANTENIMIENTO MENOR DE ÁREAS VERDES		19,500.00
	08-01-01	03-05-07-01 REPARACIÓN Y MANTENIMIENTO DE MAQUINARIA		3,500.00

**"2021. Griselda Álvarez Ponce de León"**

**"H. AYUNTAMIENTO COQUIMATLÁN, COLIMA"**

Reforma S/N y Jesús Alcaraz, Coquimatlán, Col., Tel: 312 207 89 66, 312 207 92 58, C.P. 28400.

SECRETARÍA



# COQUIMATLÁN

H. AYUNTAMIENTO 2021-2024

## TESORERIA

08-01-01	02-04-06-02	MATERIAL ELÉCTRICO PARA EL SISTEMA DE ALUMBRADO PÚBLICO	5,500.00	
11-01-01	04-02-04-00	TRANSFERENCIAS OTORGADAS A ENTIDADES FEDERATIVAS Y MUNICIPIOS	325,654.71	
10-01-01	03-08-02-02	GASTOS POR CELEBRACIÓN DE ACTOS DE ORDEN SOCIAL		590.00
08-01-01	02-04-06-01	MATERIAL ELÉCTRICO Y ELECTRÓNICO PARA OFICINAS ADMINISTRATIVAS		18.88
01091	09-01-01	03-01-01-02 ENERGÍA ELÉCTRICA DE ALUMBRADO PÚBLICO		300,000.00
08-01-01	03-01-01-02	ENERGÍA ELÉCTRICA DE ALUMBRADO PÚBLICO	300,000.00	
01093	09-01-01	02-01-01-01 MATERIAL Y ÚTILES DE OFICINA	228.36	
09-01-01	02-01-01-06	EQUIPOS MENORES DE OFICINA		228.36
01095	03-01-01	02-01-01-03 MATERIAL DE IMPRESIÓN Y REPRODUCCIÓN	8,531.86	
08-01-01	03-09-09-01	OTROS SERVICIOS GENERALES		8,456.65
02-01-01	02-01-01-01	MATERIAL Y ÚTILES DE OFICINA		75.21
11-01-01	04-02-04-00	TRANSFERENCIAS OTORGADAS A ENTIDADES FEDERATIVAS Y MUNICIPIOS	740,764.55	
01097	09-01-01	01-03-02-05 AGUINALDO		300,000.00
09-01-01	01-01-03-01	SUELDO		100,000.00
09-01-01	01-05-04-46	CANASTA BÁSICA		100,000.00
09-01-01	01-04-01-01	CUOTAS AL IMSS	500,000.00	
04-01-03	01-05-01-03	LAUDOS		306,071.01
04-01-03	01-01-03-01	SUELDO		434,693.54
			9,611,423.68	9,611,423.68

De acuerdo a los registros contables las adecuaciones presupuestales son por la cantidad de \$ 9,611,423.68 (Nueve millones seiscientos once mil cuatrocientos once pesos 68/100 M.N.) mismos que se tomaron de la misma partida en lo correspondiente del 2021.

Se autoriza un incremento al subsidio de DIF hasta la fecha por la cantidad de \$ 2,824,166.25

Con base en los antecedentes y con la revisión de los reportes contables, así como con los considerandos referidos se estima viable dictaminar procedente, la propuesta de Acuerdo al siguiente:


**ACUERDO:**  
**"2021. Griselda Álvarez Ponce de León"**

**"H. AYUNTAMIENTO COQUIMATLÁN, COLIMA"**

Reforma S/N y Jesús Alcaraz, Coquimatlán, Col., Tel: 312 207 89 66, 312 207 92 58, C.P. 28400.

H. AYUNTAMIENTO  
 DE COQUIMATLÁN, COL.  
 SECRETARÍA





# COQUIMATLÁN

H. AYUNTAMIENTO 2021-2024

## TESORERIA

UNICO: Con fundamento en el artículo 45, fracción IV, inciso a) y j) de la Ley del Municipio Libre del Estado de Colima y los artículos 8 en sus fracciones IV, V y VI, 24 y 25 de la Ley de Presupuesto, Contabilidad y Gasto Público Municipal es de autorizarse y SE AUTORIZA EL DICTAMEN DE TRANSFERENCIAS Y/O AMPLIACIONES Y DISMINUCIONES DE LAS PARTIDAS PRESUPUESTALES ORIGINALMENTE AUTORIZADAS AL PRESUPUESTO DE EGRESOS AL MES DE DICIEMBRE 2021.

Dado en el recinto oficial, el día 13 de diciembre del año 2021 dos mil veintiún.

**Atentamente**  
**Por la Comisión de Hacienda Municipal**


  
MTRA. MARÍA DEL ROCÍO BENVIDES  
CARDENAS  
Presidente

  
MTRA. MARÍA BETEL VELASCO OCHOA  
Secretario

  
LIC. MARTIN DIMAS PARRA  
Secretario

  
PROFR. MARTIN ROSALES PARRA  
Secretario


  
C.P. JOSÉ MANUEL PÉREZ MONTES  
Secretario



**"2021. Griselda Álvarez Ponce de León"**


**"H. AYUNTAMIENTO COQUIMATLÁN, COLIMA"**

Reforma S/N y Jesús Alcaraz, Coquimatlán, Col., Tel: 312 207 89 66, 312 207 92 58, C.P. 28400.



# COQUIMATLÁN

H. AYUNTAMIENTO 2021 - 2024



2021. Año de Griselda Álvarez Ponce de León”

“H. Ayuntamiento Coquimatlán, Colima”

Reforma S/N v Jesús Alcaraz. Coquimatlán. Col.. Tel: 312 207 89 66. 312 207 92 58 C. P. 28400.




MUNICIPIO DE COQUIMATLAN, COL.  
Sistema Integral de Contabilidad Gubernamental  
**ESTADO DE ACTIVIDADES**  
DEL 1 DE NOVIEMBRE AL 30 DE NOVIEMBRE DE 2021


Descripción de la Cuenta	Importe
<b>INGRESOS Y OTROS BENEFICIOS</b>	
<b>INGRESOS DE GESTIÓN</b>	736,327.99
<i>IMPUESTOS</i>	
IMPUESTOS SOBRE EL PATRIMONIO	84,974.52
IMPUESTOS SOBRE LA PRODUCCIÓN, EL CONSUMO Y LAS TRANSACCIONES	125,304.24
ACCESORIOS DE IMPUESTOS	14,266.74
<i>DERECHOS</i>	
DERECHOS POR EL USO, GOCE, APROVECHAMIENTO O EXPLOTACIÓN DE BIENES DE DOMINIO PÚBLICO	20,269.16
DERECHOS POR PRESTACIÓN DE SERVICIOS	311,504.56
ACCESORIOS DE DERECHOS	0.00
OTROS DERECHOS	154,077.08
<i>PRODUCTOS</i>	
PRODUCTOS	2,051.59
<i>APROVECHAMIENTOS</i>	
MULTAS	23,473.49
INDEMNIZACIONES	266.58
OTROS APROVECHAMIENTOS	140.03
<b>PARTICIPACIONES, APORTACIONES, CONVENIOS, INCENTIVOS DERIVADOS DE LA COLABORACIÓN FISCAL, FONDOS DISTINTOS DE APORTACIONES, TRANSFERENCIAS, ASIGNACIONES, SUBSIDIOS Y SUBVENCIONES, Y PENSIONES Y JUBILACIONES</b>	10,606,316.56
<i>PARTICIPACIONES, APORTACIONES, CONVENIOS, INCENTIVOS DERIVADOS DE LA COLABORACIÓN FISCAL Y FONDOS DISTINTOS DE APORTACIONES</i>	
PARTICIPACIONES	6,710,677.56
APORTACIONES	3,895,639.00
<b>TOTAL DE INGRESOS Y OTROS BENEFICIOS</b>	<b>11,342,644.55</b>
<b>GASTOS Y OTRAS PÉRDIDAS</b>	
<b>GASTOS DE FUNCIONAMIENTO</b>	4,607,861.32
<i>SERVICIOS PERSONALES</i>	
REMUNERACIONES AL PERSONAL DE CARÁCTER PERMANENTE	2,284,508.41
REMUNERACIONES ADICIONALES Y ESPECIALES	206,737.57
SEGURIDAD SOCIAL	231,406.66
OTRAS PRESTACIONES SOCIALES Y ECONOMICAS	803,173.13
PAGO DE ESTIMULOS A SERVIDORES PUBLICOS	160,023.40
<i>MATERIALES Y SUMINISTROS</i>	
MATERIALES DE ADMINISTRACION, EMISION DE DOCUMENTOS Y ARTICULOS OFICIALES	58,370.86
MATERIALES Y ARTICULOS DE CONSTRUCCION Y DE REPARACION	8,911.73
PRODUCTOS QUIMICOS, FARMACEUTICOS Y DE LABORATORIO	8,335.98
COMBUSTIBLES, LUBRICANTES Y ADITIVOS	245,316.50
VESTUARIO, BLANCOS, PRENDAS DE PROTECCION Y ARTICULOS DEPORTIVOS	2,871.00
MATERIALES Y SUMINISTROS PARA SEGURIDAD	18,731.00
HERRAMIENTAS, REFACCIONES Y ACCESORIOS MENORES	998.86
<i>SERVICIOS GENERALES</i>	
SERVICIOS BÁSICOS	323,390.71
SERVICIOS DE ARRENDAMIENTO	8,750.00
SERVICIOS PROFESIONALES, CIENTÍFICOS Y TÉCNICOS Y OTROS SERVICIOS	3,079.33
SERVICIOS FINANCIEROS, BANCARIOS Y COMERCIALES	1,556.50
SERVICIOS DE INSTALACION, REPARACION, MANTENIMIENTO Y CONSERVACION	174,290.05



**MUNICIPIO DE COQUIMATLAN, COL.**  
**Sistema Integral de Contabilidad Gubernamental**  
**ESTADO DE ACTIVIDADES**  
**DEL 1 DE NOVIEMBRE AL 30 DE NOVIEMBRE DE 2021**

Descripción de la Cuenta	Importe
SERVICIOS DE COMUNICACION SOCIAL Y PUBLICIDAD	0.00
SERVICIOS DE TRASLADO Y VIATICOS	25,142.64
SERVICIOS OFICIALES	19,649.41
OTROS SERVICIOS GENERALES	22,617.58
<b>TRANSFERENCIAS, ASIGNACIONES, SUBSIDIOS Y OTRAS AYUDAS</b>	<b>1,350,691.30</b>
<i>TRANSFERENCIAS AL RESTO DEL SECTOR PUBLICO</i>	
TRANSFERENCIAS A ENTIDADES FEDERATIVAS Y MUNICIPIOS	685,903.37
<i>AYUDAS SOCIALES</i>	
AYUDAS SOCIALES A PERSONAS	10,300.00
AYUDAS SOCIALES A INSTITUCIONES	17,600.00
<i>PENSIONES Y JUBILACIONES</i>	
JUBILACIONES	636,887.93
<b>INTERESES, COMISIONES Y OTROS GASTOS DE LA DEUDA PÚBLICA</b>	<b>35,155.44</b>
<i>INTERESES DE LA DEUDA PUBLICA</i>	
INTERESES DE LA DEUDA PÚBLICA INTERNA	35,155.44
<b>OTROS GASTOS Y PÉRDIDAS EXTRAORDINARIAS</b>	
<i>OTROS GASTOS</i>	
GASTOS DE EJERCICIOS ANTERIORES	0.00
<b>TOTAL DE GASTOS Y OTRAS PÉRDIDAS</b>	<b>5,993,708.06</b>
<b>RESULTADOS DEL EJERCICIO (AHORRO/DESAHORRO)</b>	<b>5,348,936.49</b>

  
**PRESIDENTE MUNICIPAL**  
**LIC. LEONOR ALCARAZ MANZO**  
 H. AYUNTAMIENTO CONSTITUCIONAL  
 DE COQUIMATLAN, COL.  
 2021-2024  
**PRESIDENCIA**

TESORERA MUNICIPAL  
**C.P. MA. GUADALUPE ADAME GUTIERREZ**  
  
 H. AYUNTAMIENTO CONSTITUCIONAL  
 DE COQUIMATLAN, COL.  
 2021-2024  
**TESORERÍA**

  
**OFICIAL MAYOR MUNICIPAL**  
**MTRO. AARON SINAI DIAZ DECENA**  
 H. AYUNTAMIENTO CONSTITUCIONAL  
 DE COQUIMATLAN, COL.  
 2021-2024  
**OFICIALÍA MAYOR**



MUNICIPIO DE COQUIMATLAN, COL.  
Sistema Integral de Contabilidad Gubernamental  
**ESTADO DE ACTIVIDADES**  
**DEL 1 DE NOVIEMBRE AL 30 DE NOVIEMBRE DE 2021**  
(Cifras en Pesos)

Concepto	2021	2020
<b>INGRESOS Y OTROS BENEFICIOS</b>		
<b>INGRESOS DE GESTIÓN</b>	736,327.99	520,615.08
<i>IMPUESTOS</i>	224,545.50	287,072.61
<i>CUOTAS Y APORTACIONES DE SEGURIDAD SOCIAL</i>	0.00	0.00
<i>CONTRIBUCIONES DE MEJORAS</i>	0.00	0.00
<i>DERECHOS</i>	485,850.80	173,993.37
<i>PRODUCTOS</i>	2,051.59	2,655.51
<i>APROVECHAMIENTOS</i>	23,880.10	56,893.59
<i>INGRESOS POR VENTA DE BIENES Y PRESTACIÓN DE SERVICIOS</i>	0.00	0.00
<b>PARTICIPACIONES, APORTACIONES, CONVENIOS, INCENTIVOS DERIVADOS DE LA COLABORACIÓN FISCAL, FONDOS DISTINTOS DE APORTACIONES, TRANSFERENCIAS, ASIGNACIONES, SUBSIDIOS Y SUBVENCIONES, Y PENSIONES Y JUBILACIONES</b>	10,606,316.56	6,750,289.38
<i>PARTICIPACIONES, APORTACIONES, CONVENIOS, INCENTIVOS DERIVADOS DE LA COLABORACIÓN FISCAL Y FONDOS DISTINTOS DE APORTACIONES</i>	10,606,316.56	6,750,289.38
<i>TRANSFERENCIAS, ASIGNACIONES, SUBSIDIOS Y SUBVENCIONES, Y PENSIONES Y JUBILACIONES</i>	0.00	0.00
<b>OTROS INGRESOS Y BENEFICIOS</b>	0.00	0.00
<i>INGRESOS FINANCIEROS</i>	0.00	0.00
<i>INCREMENTO POR VARIACIÓN DE INVENTARIOS</i>	0.00	0.00
<i>DISMINUCIÓN DEL EXCESO DE ESTIMACIONES POR PÉRDIDA O DETERIORO U OBSOLESCENCIA</i>	0.00	0.00
<i>DISMINUCIÓN DEL EXCESO DE PROVISIONES</i>	0.00	0.00
<i>OTROS INGRESOS Y BENEFICIOS VARIOS</i>	0.00	0.00
<b>TOTAL DE INGRESOS Y OTROS BENEFICIOS</b>	<b>11,342,644.55</b>	<b>7,270,904.46</b>
<b>GASTOS Y OTRAS PÉRDIDAS</b>		
<b>GASTOS DE FUNCIONAMIENTO</b>	4,607,861.32	4,482,952.96
<i>SERVICIOS PERSONALES</i>	3,685,849.17	3,478,360.75
<i>MATERIALES Y SUMINISTROS</i>	343,535.93	303,224.83
<i>SERVICIOS GENERALES</i>	578,476.22	701,367.38
<i>AYUDAS DIVERSAS</i>	0.00	0.00
<i>ADEFAS</i>	0.00	0.00
<b>TRANSFERENCIAS, ASIGNACIONES, SUBSIDIOS Y OTRAS AYUDAS</b>	1,350,691.30	2,141,484.94
<i>TRANSFERENCIAS INTERNAS Y ASIGNACIONES AL SECTOR PÚBLICO</i>	0.00	0.00
<i>TRANSFERENCIAS AL RESTO DEL SECTOR PÚBLICO</i>	685,903.37	1,500,000.00
<i>SUBSIDIOS Y SUBVENCIONES</i>	0.00	0.00
<i>AYUDAS SOCIALES</i>	27,900.00	103,300.00
<i>PENSIONES Y JUBILACIONES</i>	636,887.93	538,184.94
<i>TRANSFERENCIAS A FIDEICOMISOS, MANDATOS Y CONTRATOS ANALOGOS.</i>	0.00	0.00
<i>TRANSFERENCIAS A LA SEGURIDAD SOCIAL</i>	0.00	0.00
<i>DONATIVOS</i>	0.00	0.00
<i>TRANSFERENCIAS AL EXTERIOR</i>	0.00	0.00
<b>PARTICIPACIONES Y APORTACIONES</b>	0.00	0.00
<i>PARTICIPACIONES</i>	0.00	0.00



**MUNICIPIO DE COQUIMATLAN, COL.**  
**Sistema Integral de Contabilidad Gubernamental**  
**ESTADO DE ACTIVIDADES**  
**DEL 1 DE NOVIEMBRE AL 30 DE NOVIEMBRE DE 2021**  
 (Cifras en Pesos)

Concepto	2021	2020
APORTACIONES	0.00	0.00
CONVENIOS	0.00	0.00
<b>INTERESES, COMISIONES Y OTROS GASTOS DE LA DEUDA PÚBLICA</b>	<b>35,155.44</b>	<b>36,340.19</b>
INTERESES DE LA DEUDA PUBLICA	35,155.44	36,340.19
COMISIONES DE LA DEUDA PUBLICA	0.00	0.00
GASTOS DE LA DEUDA PUBLICA	0.00	0.00
COSTO POR CEBERTURAS	0.00	0.00
APOYOS FINANCIEROS	0.00	0.00
<b>OTROS GASTOS Y PÉRDIDAS EXTRAORDINARIAS</b>	<b>0.00</b>	<b>0.00</b>
ESTIMACIONES, DEPRECIACIONES, DETERIOROS, OBSOLESCENCIA Y AMORTIZACIONES	0.00	0.00
PROVISIONES	0.00	0.00
DISMINUCION DE INVENTARIOS	0.00	0.00
AUMENTO POR INSUFICIENCIA DE ESTIMACIONES POR PÉRDIDA O DETERIORO U OBSOLESCENCIA	0.00	0.00
AUMENTO POR INSUFICIENCIA DE PROVISIONES	0.00	0.00
OTROS GASTOS	0.00	0.00
<b>INVERSION PUBLICA</b>	<b>0.00</b>	<b>0.00</b>
INVERSION PUBLICA NO CAPITALIZABLE	0.00	0.00
<b>TOTAL DE GASTOS Y OTRAS PÉRDIDAS</b>	<b>5,993,708.06</b>	<b>6,660,778.09</b>
<b>RESULTADOS DEL EJERCICIO (AHORRO/DESAHORRO)</b>	<b>5,348,936.49</b>	<b>610,126.37</b>

PRESIDENTE MUNICIPAL  
**LIC. LEONOR ALCARAZ MANZO**

H. AYUNTAMIENTO CONSTITUCIONAL  
 DE COQUIMATLAN, COL.  
 2021-2024  
**PRESIDENCIA**

TESORERA MUNICIPAL  
  
**C.P. MA. GUADALUPE ADAME GUTIERREZ**

H. AYUNTAMIENTO CONSTITUCIONAL  
 DE COQUIMATLAN, COL.  
 2021-2024  
**TESORERÍA**

OFICIAL MAYOR MUNICIPAL  
  
**MTRO. AARON SINAI DIAZ DECENA**

OFICIALIA MAYOR



MUNICIPIO DE COQUIMATLAN, COL.  
Sistema Integral de Contabilidad Gubernamental  
**ESTADO DE ACTIVIDADES**  
DEL 1 DE ENERO AL 30 DE NOVIEMBRE DE 2021

Descripción de la Cuenta	Importe
<b>INGRESOS Y OTROS BENEFICIOS</b>	
<b>INGRESOS DE GESTIÓN</b>	16,252,180.41
<i>IMPUESTOS</i>	
IMPUESTOS SOBRE EL PATRIMONIO	5,215,446.04
IMPUESTOS SOBRE LA PRODUCCIÓN, EL CONSUMO Y LAS TRANSACCIONES	695,106.76
ACCESORIOS DE IMPUESTOS	248,218.93
<i>DERECHOS</i>	
DERECHOS POR EL USO, GOCE, APROVECHAMIENTO O EXPLOTACIÓN DE BIENES DE DOMINIO PÚBLICO	192,972.46
DERECHOS POR PRESTACIÓN DE SERVICIOS	2,667,208.58
ACCESORIOS DE DERECHOS	6,452.64
OTROS DERECHOS	2,324,265.45
<i>PRODUCTOS</i>	
PRODUCTOS	2,254,904.18
<i>APROVECHAMIENTOS</i>	
MULTAS	544,768.47
INDEMNIZACIONES	101,739.05
OTROS APROVECHAMIENTOS	2,001,097.85
<b>PARTICIPACIONES, APORTACIONES, CONVENIOS, INCENTIVOS DERIVADOS DE LA COLABORACIÓN FISCAL, FONDOS DISTINTOS DE APORTACIONES, TRANSFERENCIAS, ASIGNACIONES, SUBSIDIOS Y SUBVENCIONES, Y PENSIONES Y JUBILACIONES</b>	86,564,023.72
<i>PARTICIPACIONES, APORTACIONES, CONVENIOS, INCENTIVOS DERIVADOS DE LA COLABORACIÓN FISCAL Y FONDOS DISTINTOS DE APORTACIONES</i>	
PARTICIPACIONES	58,734,810.72
APORTACIONES	27,829,213.00
<b>TOTAL DE INGRESOS Y OTROS BENEFICIOS</b>	<b>102,816,204.13</b>
<b>GASTOS Y OTRAS PÉRDIDAS</b>	
<b>GASTOS DE FUNCIONAMIENTO</b>	62,827,727.57
<i>SERVICIOS PERSONALES</i>	
REMUNERACIONES AL PERSONAL DE CARÁCTER PERMANENTE	25,392,878.32
REMUNERACIONES ADICIONALES Y ESPECIALES	8,678,816.91
SEGURIDAD SOCIAL	3,098,892.26
OTRAS PRESTACIONES SOCIALES Y ECONOMICAS	12,669,512.95
PAGO DE ESTIMULOS A SERVIDORES PUBLICOS	1,754,983.45
<i>MATERIALES Y SUMINISTROS</i>	
MATERIALES DE ADMINISTRACION, EMISION DE DOCUMENTOS Y ARTICULOS OFICIALES	535,671.11
MATERIALES Y ARTICULOS DE CONSTRUCCION Y DE REPARACION	60,049.08
PRODUCTOS QUIMICOS, FARMACEUTICOS Y DE LABORATORIO	36,955.59
COMBUSTIBLES, LUBRICANTES Y ADITIVOS	2,822,165.30
VESTUARIO, BLANCOS, PRENDAS DE PROTECCION Y ARTICULOS DEPORTIVOS	148,969.59
MATERIALES Y SUMINISTROS PARA SEGURIDAD	23,239.00
HERRAMIENTAS, REFACCIONES Y ACCESORIOS MENORES	24,085.14
<i>SERVICIOS GENERALES</i>	
SERVICIOS BÁSICOS	3,640,328.46
SERVICIOS DE ARRENDAMIENTO	117,335.40
SERVICIOS PROFESIONALES, CIENTÍFICOS Y TÉCNICOS Y OTROS SERVICIOS	296,120.89
SERVICIOS FINANCIEROS, BANCARIOS Y COMERCIALES	41,516.84
SERVICIOS DE INSTALACION, REPARACION, MANTENIMIENTO Y CONSERVACION	2,305,077.68



**MUNICIPIO DE COQUIMATLAN, COL.**  
**Sistema Integral de Contabilidad Gubernamental**  
**ESTADO DE ACTIVIDADES**  
**DEL 1 DE ENERO AL 30 DE NOVIEMBRE DE 2021**

Descripción de la Cuenta	Importe
SERVICIOS DE COMUNICACION SOCIAL Y PUBLICIDAD	11,382.11
SERVICIOS DE TRASLADO Y VIATICOS	25,142.64
SERVICIOS OFICIALES	344,545.67
OTROS SERVICIOS GENERALES	800,059.18
<b>TRANSFERENCIAS, ASIGNACIONES, SUBSIDIOS Y OTRAS AYUDAS</b>	<b>16,747,403.79</b>
<i>TRANSFERENCIAS AL RESTO DEL SECTOR PUBLICO</i>	
TRANSFERENCIAS A ENTIDADES FEDERATIVAS Y MUNICIPIOS	8,396,166.26
<i>AYUDAS SOCIALES</i>	
AYUDAS SOCIALES A PERSONAS	232,446.00
AYUDAS SOCIALES A INSTITUCIONES	193,600.00
<i>PENSIONES Y JUBILACIONES</i>	
JUBILACIONES	7,925,191.53
<b>INTERESES, COMISIONES Y OTROS GASTOS DE LA DEUDA PÚBLICA</b>	<b>364,113.52</b>
<i>INTERESES DE LA DEUDA PUBLICA</i>	
INTERESES DE LA DEUDA PÚBLICA INTERNA	364,113.52
<b>OTROS GASTOS Y PÉRDIDAS EXTRAORDINARIAS</b>	<b>-58,913.16</b>
<i>OTROS GASTOS</i>	
GASTOS DE EJERCICIOS ANTERIORES	-58,913.16
<b>TOTAL DE GASTOS Y OTRAS PÉRDIDAS</b>	<b>79,880,331.72</b>
<b>RESULTADOS DEL EJERCICIO (AHORRO/DESAHORRO)</b>	<b>22,935,872.41</b>

  
 PRESIDENTE MUNICIPAL  
**LIC. LEONOR ALCARAZ MANZO**

H. AYUNTAMIENTO CONSTITUCIONAL  
 DE COQUIMATLAN, COL.  
 2021-2024

**PRESIDENCIA**

TESORERA MUNICIPAL

C.P. MA. GUADALUPE ADAME GUTIERREZ



R. AYUNTAMIENTO CONSTITUCIONAL  
 DE COQUIMATLAN, COL.  
 2021-2024

**TESORERÍA**

OFICIAL MAYOR MUNICIPAL

MTRO. AARON SINAI DIAZ DECENA

R. AYUNTAMIENTO CONSTITUCIONAL  
 DE COQUIMATLAN, COL.  
 2021-2024

**OFICIALIA MAYOR**





MUNICIPIO DE COQUIMATLAN, COL.  
Sistema Integral de Contabilidad Gubernamental  
**ESTADO DE ACTIVIDADES**  
**DEL 1 DE ENERO AL 30 DE NOVIEMBRE DE 2021**  
(Cifras en Pesos)

Concepto	2021	2020
<b>INGRESOS Y OTROS BENEFICIOS</b>		
<b>INGRESOS DE GESTIÓN</b>	16,252,180.41	13,355,080.84
<i>IMPUESTOS</i>	6,158,771.73	5,682,888.75
<i>CUOTAS Y APORTACIONES DE SEGURIDAD SOCIAL</i>	0.00	0.00
<i>CONTRIBUCIONES DE MEJORAS</i>	0.00	0.00
<i>DERECHOS</i>	5,190,899.13	4,101,195.37
<i>PRODUCTOS</i>	2,254,904.18	202,387.34
<i>APROVECHAMIENTOS</i>	2,647,605.37	3,368,609.38
<i>INGRESOS POR VENTA DE BIENES Y PRESTACIÓN DE SERVICIOS</i>	0.00	0.00
<b>PARTICIPACIONES, APORTACIONES, CONVENIOS, INCENTIVOS DERIVADOS DE LA COLABORACIÓN FISCAL, FONDOS DISTINTOS DE APORTACIONES, TRANSFERENCIAS, ASIGNACIONES, SUBSIDIOS Y SUBVENCIONES, Y PENSIONES Y JUBILACIONES</b>	86,564,023.72	88,997,361.03
<i>PARTICIPACIONES, APORTACIONES, CONVENIOS, INCENTIVOS DERIVADOS DE LA COLABORACIÓN FISCAL Y FONDOS DISTINTOS DE APORTACIONES</i>	86,564,023.72	88,997,361.03
<i>TRANSFERENCIAS, ASIGNACIONES, SUBSIDIOS Y SUBVENCIONES, Y PENSIONES Y JUBILACIONES</i>	0.00	0.00
<b>OTROS INGRESOS Y BENEFICIOS</b>	0.00	0.00
<i>INGRESOS FINANCIEROS</i>	0.00	0.00
<i>INCREMENTO POR VARIACIÓN DE INVENTARIOS</i>	0.00	0.00
<i>DISMINUCIÓN DEL EXCESO DE ESTIMACIONES POR PÉRDIDA O DETERIORO U OBSOLESCENCIA</i>	0.00	0.00
<i>DISMINUCIÓN DEL EXCESO DE PROVISIONES</i>	0.00	0.00
<i>OTROS INGRESOS Y BENEFICIOS VARIOS</i>	0.00	0.00
<b>TOTAL DE INGRESOS Y OTROS BENEFICIOS</b>	<b>102,816,204.13</b>	<b>102,352,441.87</b>
<b>GASTOS Y OTRAS PÉRDIDAS</b>		
<b>GASTOS DE FUNCIONAMIENTO</b>	62,827,727.57	55,560,217.12
<i>SERVICIOS PERSONALES</i>	51,595,083.89	44,621,934.18
<i>MATERIALES Y SUMINISTROS</i>	3,651,134.81	3,672,519.86
<i>SERVICIOS GENERALES</i>	7,581,508.87	7,265,763.08
<i>AYUDAS DIVERSAS</i>	0.00	0.00
<i>ADEFAS</i>	0.00	0.00
<b>TRANSFERENCIAS, ASIGNACIONES, SUBSIDIOS Y OTRAS AYUDAS</b>	16,747,403.79	12,574,707.13
<i>TRANSFERENCIAS INTERNAS Y ASIGNACIONES AL SECTOR PÚBLICO</i>	0.00	0.00
<i>TRANSFERENCIAS AL RESTO DEL SECTOR PÚBLICO</i>	8,396,166.26	6,166,666.00
<i>SUBSIDIOS Y SUBVENCIONES</i>	0.00	0.00
<i>AYUDAS SOCIALES</i>	426,046.00	461,825.00
<i>PENSIONES Y JUBILACIONES</i>	7,925,191.53	5,946,216.13
<i>TRANSFERENCIAS A FIDEICOMISOS, MANDATOS Y CONTRATOS ANALOGOS.</i>	0.00	0.00
<i>TRANSFERENCIAS A LA SEGURIDAD SOCIAL</i>	0.00	0.00
<i>DONATIVOS</i>	0.00	0.00
<i>TRANSFERENCIAS AL EXTERIOR</i>	0.00	0.00
<b>PARTICIPACIONES Y APORTACIONES</b>	0.00	0.00
<i>PARTICIPACIONES</i>	0.00	0.00



**MUNICIPIO DE COQUIMATLAN, COL.**  
**Sistema Integral de Contabilidad Gubernamental**  
**ESTADO DE ACTIVIDADES**  
**DEL 1 DE ENERO AL 30 DE NOVIEMBRE DE 2021**  
 (Cifras en Pesos)

<b>Concepto</b>	<b>2021</b>	<b>2020</b>
<i>APORTACIONES</i>	0.00	0.00
<i>CONVENIOS</i>	0.00	0.00
<b>INTERESES, COMISIONES Y OTROS GASTOS DE LA DEUDA PÚBLICA</b>	<b>364,113.52</b>	<b>527,923.79</b>
<i>INTERESES DE LA DEUDA PUBLICA</i>	364,113.52	527,923.79
<i>COMISIONES DE LA DEUDA PUBLICA</i>	0.00	0.00
<i>GASTOS DE LA DEUDA PUBLICA</i>	0.00	0.00
<i>COSTO POR CEBERTURAS</i>	0.00	0.00
<i>APOYOS FINANCIEROS</i>	0.00	0.00
<b>OTROS GASTOS Y PÉRDIDAS EXTRAORDINARIAS</b>	<b>-58,913.16</b>	<b>0.00</b>
<i>ESTIMACIONES, DEPRECIACIONES, DETERIOROS, OBSOLESCENCIA Y AMORTIZACIONES</i>	0.00	0.00
<i>PROVISIONES</i>	0.00	0.00
<i>DISMINUCION DE INVENTARIOS</i>	0.00	0.00
<i>AUMENTO POR INSUFICIENCIA DE ESTIMACIONES POR PÉRDIDA O DETERIORO U OBSOLESCENCIA</i>	0.00	0.00
<i>AUMENTO POR INSUFICIENCIA DE PROVISIONES</i>	0.00	0.00
<i>OTROS GASTOS</i>	-58,913.16	0.00
<b>INVERSION PUBLICA</b>	<b>0.00</b>	<b>0.00</b>
<i>INVERSION PUBLICA NO CAPITALIZABLE</i>	0.00	0.00
<b>TOTAL DE GASTOS Y OTRAS PÉRDIDAS</b>	<b>79,880,331.72</b>	<b>68,662,848.04</b>
<b>RESULTADOS DEL EJERCICIO (AHORRO/DESAHORRO)</b>	<b>22,935,872.41</b>	<b>33,689,593.83</b>

PRESIDENTE MUNICIPAL  
**LIC. LEONOR ALCARAZ MANZO**

H. AYUNTAMIENTO CONSTITUCIONAL  
 DE COQUIMATLAN, COL.  
 2021-2024  
**PRESIDENCIA**

TESORERA MUNICIPAL

C.P. MA. GUADALUPE ADAME GUTIERREZ




H. AYUNTAMIENTO CONSTITUCIONAL  
 DE COQUIMATLAN, COL.  
 2021-2024  
**TESORERÍA**

OFICIAL MAYOR MUNICIPAL

**MTR. AARON SINAI DIAZ DECENA**

H. AYUNTAMIENTO CONSTITUCIONAL  
 DE COQUIMATLAN, COL.  
 2021-2024  
**OFICIAL MAYOR MUNICIPAL**



# COQUIMATLÁN

H. AYUNTAMIENTO 2021 - 2024



**Estado De Situación Financiera**

2021. Año de Griselda Álvarez Ponce de León”

**“H. Ayuntamiento Coquimatlán, Colima”**

Reforma S/N v Jesús Alcaraz. Coquimatlán. Col.. Tel: 312 207 89 66. 312 207 92 58 C. P. 28400.



MUNICIPIO DE COQUIMATLAN, COL.  
Sistema Integral de Contabilidad Gubernamental  
**ESTADO DE SITUACION FINANCIERA**  
**AL 30 DE NOVIEMBRE DE 2021**

Descripción de la Cuenta	Importe
<b>ACTIVO</b>	
<b>ACTIVO CIRCULANTE</b>	
<i>EFFECTIVO Y EQUIVALENTES</i>	
BANCOS/TESORERIA	21,056,829.98
DEPOSITOS DE FONDOS DE TERCEROS EN GARANTÍA Y/O ADMINISTRACIÓN	11,990.50
<i>DERECHOS A RECIBIR EFFECTIVO O EQUIVALENTES</i>	
CUENTAS POR COBRAR A CORTO PLAZO	1,059,082.38
DEUDORES DIVERSOS POR COBRAR A CORTO PLAZO	845,513.29
INGRESOS POR RECUPERAR A CORTO PLAZO	1,000,000.00
DEUDORES POR ANTICIPOS DE TESORERIA A CORTO PLAZO	46,773.57
PRESTAMOS OTORGADOS A CORTO PLAZO	17,155,308.72
<i>DERECHOS A RECIBIR BIENES O SERVICIOS</i>	
ANTICIPO A PROVEEDORES POR ADQUISICIÓN DE BIENES Y PRESTACIÓN DE SERVICIOS A CORTO PLAZO	1,580,768.40
ANTICIPO A CONTRATISTAS POR OBRAS PÚBLICAS A CORTO PLAZO	541,702.13
<b>TOTAL DE ACTIVOS CIRCULANTES</b>	<b>43,297,968.97</b>
<b>ACTIVO NO CIRCULANTE</b>	
<i>BIENES INMUEBLES, INFRAESTRUCTURA Y CONSTRUCCIONES EN PROCESO</i>	
VIVIENDAS	6,624,464.03
EDIFICIOS NO HABITACIONALES	10,413,637.36
CONSTRUCCIONES EN PROCESO EN BIENES DE DOMINIO PÚBLICO	125,740,856.47
CONSTRUCCIONES EN PROCESO EN BIENES PROPIOS	16,091,659.58
<i>BIENES MUEBLES</i>	
MOBILIARIO Y EQUIPO DE ADMINISTRACIÓN	13,405,779.27
MOBILIARIO Y EQUIPO EDUCACIONAL Y RECREATIVO	963,788.00
EQUIPO DE DEFENSA Y SEGURIDAD	1,372,609.46
<i>ACTIVOS DIFERIDOS</i>	
ESTUDIOS, FORMULACIÓN Y EVALUACIÓN DE PROYECTOS	699,254.88
<b>TOTAL DE ACTIVOS NO CIRCULANTES</b>	<b>175,312,049.05</b>
<b>TOTAL DEL ACTIVO</b>	<b>218,610,018.02</b>
<b>PASIVO</b>	
<b>PASIVO CIRCULANTE</b>	
<i>CUENTAS POR PAGAR A CORTO PLAZO</i>	
SERVICIOS PERSONALES POR PAGAR A CORTO PLAZO	12,216,185.21
PROVEEDORES POR PAGAR A CORTO PLAZO	-947,941.22
CONTRATISTAS POR OBRAS PÚBLICAS POR PAGAR A CORTO PLAZO	258,192.71
TRANSFERENCIAS OTORGADAS POR PAGAR A CORTO PLAZO	365,427.37
RETENCIONES Y CONTRIBUCIONES POR PAGAR A CORTO PLAZO	20,893,068.11
DEVOLUCIONES DE LA LEY DE INGRESO POR PAGAR A CORTO PLAZO	108,628.11
OTRAS CUENTAS POR PAGAR A CORTO PLAZO	3,946,237.74
<i>DOCUMENTOS POR PAGAR A CORTO PLAZO</i>	
OTROS DOCUMENTOS POR PAGAR A CORTO PLAZO	74,274.31
<i>PORCIÓN A CORTO PLAZO DE LA DEUDA PÚBLICA A LARGO PLAZO</i>	
PORCIÓN A CORTO PLAZO DE LA DEUDA PÚBLICA INTERNA	6,955,261.45
<i>FONDOS Y BIENES DE TERCEROS EN GARANTÍA Y/O ADMINISTRACIÓN A CORTO PLAZO</i>	
FONDOS EN GARANTÍA A CORTO PLAZO	83,383.73
<i>OTROS PASIVOS A CORTO PLAZO</i>	
INGRESOS POR CLASIFICAR	97,085.12



**MUNICIPIO DE COQUIMATLAN, COL.**  
 Sistema Integral de Contabilidad Gubernamental  
**ESTADO DE SITUACION FINANCIERA**  
**AL 30 DE NOVIEMBRE DE 2021**

Descripción de la Cuenta	Importe
<b>TOTAL DE PASIVOS CIRCULANTES</b>	<b>44,049,802.64</b>
<b>PASIVO NO CIRCULANTE</b>	
<i>DEUDA PÚBLICA A LARGO PLAZO</i>	
PRÉSTAMOS DE LA DEUDA INTERNA POR PAGAR A LARGO PLAZO	7,091,442.11
<b>TOTAL DE PASIVOS NO CIRCULANTES</b>	<b>7,091,442.11</b>
<b>TOTAL DEL PASIVO</b>	<b>51,141,244.75</b>
<b>HACIENDA PUBLICA/ PATRIMONIO</b>	
<b>HACIENDA PUBLICA/ PATRIMONIO GENERADO</b>	167,468,773.27
<i>RESULTADOS DEL EJERCICIO (AHORRO/DESAHORRO)</i>	22,935,872.41
<i>RESULTADOS DE EJERCICIOS ANTERIORES</i>	131,554,730.53
<i>RESERVAS</i>	12,978,170.33
<b>TOTAL HACIENDA PUBLICA/ PATRIMONIO</b>	<b>167,468,773.27</b>
<b>TOTAL DEL PASIVO Y HACIENDA PUBLICA/ PATRIMONIO</b>	<b>218,610,018.02</b>

 PRESIDENTE MUNICIPAL <b>LIC. LEONOR ALCARAZ MANZO</b> H. AYUNTAMIENTO CONSTITUCIONAL DE COQUIMATLAN, COL. 2021-2024 <b>PRESIDENCIA</b>	TESORERA MUNICIPAL  <b>C.P. MA. GUADALUPE ADAME GUTIERREZ</b>  H. AYUNTAMIENTO CONSTITUCIONAL DE COQUIMATLAN, COL. 2021-2024 <b>TESORERÍA</b>	 OFICIAL MAYOR MUNICIPAL  <b>MTR. AARON SINAI DIAZ DECENA</b> H. AYUNTAMIENTO CONSTITUCIONAL DE COQUIMATLAN, COL. 2021-2024 <b>OFICIALIA MAYOR</b>
---	--	---



MUNICIPIO DE COQUIMATLAN, COL.  
Sistema Integral de Contabilidad Gubernamental  
**ESTADO DE SITUACION FINANCIERA**  
**AL 30 DE NOVIEMBRE DE 2021**  
(Cifras en Pesos)

Concepto	2021	2020
<b>ACTIVO</b>		
<b>ACTIVO CIRCULANTE</b>		
EFFECTIVO Y EQUIVALENTES	21,068,820.48	31,004,435.15
DERECHOS A RECIBIR EFECTIVO O EQUIVALENTES	20,106,677.96	19,708,588.13
DERECHOS A RECIBIR BIENES O SERVICIOS	2,122,470.53	1,813,782.27
INVENTARIOS	0.00	0.00
ALMACÉN	0.00	0.00
ESTIMACIÓN POR PÉRDIDAS O DETERIORO DE ACTIVOS CIRCULANTES	0.00	0.00
OTROS ACTIVOS CIRCULANTES	0.00	0.00
<b>TOTAL DE ACTIVOS CIRCULANTES</b>	<b>43,297,968.97</b>	<b>52,526,805.55</b>
<b>ACTIVO NO CIRCULANTE</b>		
INVERSIONES FINANCIERAS A LARGO PLAZO	0.00	0.00
DERECHOS A RECIBIR EFECTIVO O EQUIVALENTES A LARGO PLAZO	0.00	0.00
BIENES INMUEBLES, INFRAESTRUCTURA Y CONSTRUCCIONES EN PROCESO	158,870,617.44	140,070,524.85
BIENES MUEBLES	15,742,176.73	14,797,524.07
ACTIVOS INTANGIBLES	0.00	0.00
DEPRECIACIONES, DETERIORO Y AMORTIZACIONES ACUMULADAS DE BIENES	0.00	0.00
ACTIVOS DIFERIDOS	699,254.88	699,254.88
ESTIMACIÓN POR PÉRDIDAS O DETERIORO DE ACTIVOS NO CIRCULANTES	0.00	0.00
OTROS ACTIVOS NO CIRCULANTES	0.00	0.00
<b>TOTAL DE ACTIVOS NO CIRCULANTES</b>	<b>175,312,049.05</b>	<b>155,567,303.80</b>
<b>TOTAL DEL ACTIVO</b>	<b>218,610,018.02</b>	<b>208,094,109.35</b>
<b>PASIVO</b>		
<b>PASIVO CIRCULANTE</b>		
CUENTAS POR PAGAR A CORTO PLAZO	36,839,798.03	39,282,880.45
DOCUMENTOS POR PAGAR A CORTO PLAZO	74,274.31	74,274.31
PORCIÓN A CORTO PLAZO DE LA DEUDA PÚBLICA A LARGO PLAZO	6,955,261.45	8,299,779.37
TÍTULOS Y VALORES A CORTO PLAZO	0.00	0.00
PASIVOS DIFERIDOS A CORTO PLAZO	0.00	0.00
FONDOS Y BIENES DE TERCEROS EN GARANTÍA Y/O ADMINISTRACIÓN A CORTO PLAZO	83,383.73	67,319.34
PROVISIONES A CORTO PLAZO	0.00	0.00
OTROS PASIVOS A CORTO PLAZO	97,085.12	97,085.12
<b>TOTAL DE PASIVOS CIRCULANTES</b>	<b>44,049,802.64</b>	<b>47,821,338.59</b>
<b>PASIVO NO CIRCULANTE</b>		
CUENTAS POR PAGAR A LARGO PLAZO	0.00	0.00
DOCUMENTOS POR PAGAR A LARGO PLAZO	0.00	0.00
DEUDA PÚBLICA A LARGO PLAZO	7,091,442.11	7,737,097.67
PASIVOS DIFERIDOS A LARGO PLAZO	0.00	0.00
FONDOS Y BIENES DE TERCEROS EN GARANTÍA Y/O ADMINISTRACIÓN A LARGO PLAZO	0.00	0.00
PROVISIONES A LARGO PLAZO	0.00	0.00
<b>TOTAL DE PASIVOS NO CIRCULANTES</b>	<b>7,091,442.11</b>	<b>7,737,097.67</b>
<b>TOTAL DEL PASIVO</b>	<b>51,141,244.75</b>	<b>55,558,436.26</b>


**HACIENDA PUBLICA/ PATRIMONIO**



**MUNICIPIO DE COQUIMATLAN, COL.**  
**Sistema Integral de Contabilidad Gubernamental**  
**ESTADO DE SITUACION FINANCIERA**  
**AL 30 DE NOVIEMBRE DE 2021**  
 (Cifras en Pesos)

<b>Concepto</b>	<b>2021</b>	<b>2020</b>
<b>HACIENDA PUBLICA/ PATRIMONIO CONTRIBUIDO</b>	0.00	0.00
<i>APORTACIONES</i>	0.00	0.00
<i>DONACIONES DE CAPITAL</i>	0.00	0.00
<i>ACTUALIZACIÓN DE LA HACIENDA PÚBLICA/ PATRIMONIO</i>	0.00	0.00
 <b>HACIENDA PUBLICA/ PATRIMONIO GENERADO</b>	 167,468,773.27	 152,535,673.09
<i>RESULTADOS DEL EJERCICIO (AHORRO/DESAHORRO)</i>	22,935,872.41	33,689,593.83
<i>RESULTADOS DE EJERCICIOS ANTERIORES</i>	131,554,730.53	106,571,574.75
<i>REVALÚOS</i>	0.00	0.00
<i>RESERVAS</i>	12,978,170.33	12,274,504.51
<i>RECTIFICACIONES DE RESULTADOS DE EJERCICIOS ANTERIORES</i>	0.00	0.00
 <b>EXCESO O INSUFICIENCIA EN LA ACTUALIZACION DE LA HACIENDA PUBLICA/ PATRIMONIO</b>	 0.00	 0.00
<i>RESULTADO POR POSICIÓN MONETARIA</i>	0.00	0.00
<i>RESULTADO POR TENENCIA DE ACTIVOS NO MONETARIOS</i>	0.00	0.00
 <b>TOTAL HACIENDA PUBLICA/ PATRIMONIO</b>	<hr/> <b>167,468,773.27</b>	<hr/> <b>152,535,673.09</b>
 <b>TOTAL DEL PASIVO Y HACIENDA PUBLICA/ PATRIMONIO</b>	<hr/> <b>218,610,018.02</b>	<hr/> <b>208,094,109.35</b>

 PRESIDENTE MUNICIPAL <hr/> <b>LIC. LEONOR ALCARAZ MANZO</b> <hr/> H. AYUNTAMIENTO CONSTITUCIONAL DE COQUIMATLAN, COL. 2021-2024 <b>PRESIDENCIA</b>	TESORERA MUNICIPAL <hr/> <b>C.P. MA. GUADALUPE ADAME GUTIERREZ</b> <hr/> H. AYUNTAMIENTO CONSTITUCIONAL DE COQUIMATLAN, COL. 2021-2024 <b>TESORERÍA</b>	 OFICIAL MAYOR MUNICIPAL <hr/> <b>MTR. AARON SINAI DIAZ DECENA</b> <hr/> H. AYUNTAMIENTO CONSTITUCIONAL DE COQUIMATLAN, COL. 2021-2024 <b>OFICIALIA MAYOR</b>
---	---	---



# COQUIMATLÁN

H. AYUNTAMIENTO 2021 - 2024

## Estado de Cambios de Situación Financiera

2021. Año de Griselda Álvarez Ponce de León

**"H. Ayuntamiento Coquimatlán, Colima"**

Reforma S/N v Jesús Alcaraz. Coquimatlán. Col., Tel: 312 207 89 66. 312 207 92 58 C. P. 28400.





MUNICIPIO DE COQUIMATLAN, COL.  
Sistema Integral de Contabilidad Gubernamental  
**ESTADO DE CAMBIOS EN LA SITUACION FINANCIERA**  
DEL 1 DE ENERO AL 30 DE NOVIEMBRE DE 2021

Descripción de la Cuenta	Origen	Aplicación
<b>ACTIVO</b>	<b>173,987.69</b>	<b>12,049,097.04</b>
<b>ACTIVO CIRCULANTE</b>	<b>173,987.69</b>	<b>2,142,148.82</b>
<i>EFFECTIVO Y EQUIVALENTES</i>		
EFFECTIVO	0.00	0.00
BANCOS/TESORERIA	0.00	1,022,324.30
<i>DERECHOS A RECIBIR EFFECTIVO O EQUIVALENTES</i>		
CUENTAS POR COBRAR A CORTO PLAZO	150,138.05	0.00
DEUDORES DIVERSOS POR COBRAR A CORTO PLAZO	5,932.28	0.00
DEUDORES POR ANTICIPOS DE TESORERIA A CORTO PLAZO	0.00	37,012.72
PRESTAMOS OTORGADOS A CORTO PLAZO	0.00	1,082,811.80
<i>DERECHOS A RECIBIR BIENES O SERVICIOS</i>		
ANTICIPO A PROVEEDORES POR ADQUISICIÓN DE BIENES Y PRESTACIÓN DE SERVICIOS A CORTO PLAZO	17,917.36	0.00
ANTICIPO A CONTRATISTAS POR OBRAS PÚBLICAS A CORTO PLAZO	0.00	0.00
<b>ACTIVO NO CIRCULANTE</b>	<b>0.00</b>	<b>9,906,948.22</b>
<i>BIENES INMUEBLES, INFRAESTRUCTURA Y CONSTRUCCIONES EN PROCESO</i>		
VIVIENDAS	0.00	150,399.77
EDIFICIOS NO HABITACIONALES	0.00	1,013,625.13
CONSTRUCCIONES EN PROCESO EN BIENES DE DOMINIO PÚBLICO	0.00	6,634,930.35
CONSTRUCCIONES EN PROCESO EN BIENES PROPIOS	0.00	1,901,497.37
<i>BIENES MUEBLES</i>		
MOBILIARIO Y EQUIPO DE ADMINISTRACIÓN	0.00	125,711.60
EQUIPO DE DEFENSA Y SEGURIDAD	0.00	80,784.00
<b>PASIVO</b>	<b>2,224,230.52</b>	<b>14,539,313.98</b>
<b>PASIVO CIRCULANTE</b>	<b>2,224,230.52</b>	<b>13,893,658.42</b>
<i>CUENTAS POR PAGAR A CORTO PLAZO</i>		
SERVICIOS PERSONALES POR PAGAR A CORTO PLAZO	2,098,499.16	0.00
PROVEEDORES POR PAGAR A CORTO PLAZO	0.00	870,740.32
CONTRATISTAS POR OBRAS PÚBLICAS POR PAGAR A CORTO PLAZO	0.00	6,542,657.51
TRANSFERENCIAS OTORGADAS POR PAGAR A CORTO PLAZO	0.00	220,588.92
RETENCIONES Y CONTRIBUCIONES POR PAGAR A CORTO PLAZO	0.00	2,543,227.72
DEVOLUCIONES DE LA LEY DE INGRESO POR PAGAR A CORTO PLAZO	109,666.97	0.00
OTRAS CUENTAS POR PAGAR A CORTO PLAZO	0.00	2,844,697.17
<i>PORCIÓN A CORTO PLAZO DE LA DEUDA PÚBLICA A LARGO PLAZO</i>		
PORCIÓN A CORTO PLAZO DE LA DEUDA PÚBLICA INTERNA	0.00	871,746.78
<i>FONDOS Y BIENES DE TERCEROS EN GARANTÍA Y/O ADMINISTRACIÓN A CORTO PLAZO</i>		
FONDOS EN GARANTÍA A CORTO PLAZO	16,064.39	0.00
<b>PASIVO NO CIRCULANTE</b>	<b>0.00</b>	<b>645,655.56</b>
<i>DEUDA PÚBLICA A LARGO PLAZO</i>		
PRÉSTAMOS DE LA DEUDA INTERNA POR PAGAR A LARGO PLAZO	0.00	645,655.56
<b>HACIENDA PUBLICA/ PATRIMONIO</b>	<b>24,190,192.81</b>	<b>0.00</b>
<b>HACIENDA PUBLICA/ PATRIMONIO GENERADO</b>	<b>24,190,192.81</b>	<b>0.00</b>



MUNICIPIO DE COQUIMATLAN, COL.  
Sistema Integral de Contabilidad Gubernamental  
**ESTADO DE CAMBIOS EN LA SITUACION FINANCIERA**  
**DEL 1 DE ENERO AL 30 DE NOVIEMBRE DE 2021**

Descripción de la Cuenta	Origen	Aplicación
<i>RESULTADOS DEL EJERCICIO (AHORRO/DESAHORRO)</i>	22,935,872.41	0.00
<i>RESULTADOS DE EJERCICIOS ANTERIORES</i>	1,254,320.40	0.00



**MUNICIPIO DE COQUIMATLAN, COL.**  
**Sistema Integral de Contabilidad Gubernamental**  
**ESTADO DE CAMBIOS EN LA SITUACION FINANCIERA**  
**DEL 1 DE ENERO AL 30 DE NOVIEMBRE DE 2021**  
(Cifras en Pesos)

Concepto	Origen	Aplicación
<b>ACTIVO</b>	<b>17,917.36</b>	<b>11,893,026.71</b>
<b>ACTIVO CIRCULANTE</b>	17,917.36	1,986,078.49
<i>EFFECTIVO Y EQUIVALENTES</i>	0.00	1,022,324.30
<i>DERECHOS A RECIBIR EFFECTIVO O EQUIVALENTES</i>	0.00	963,754.19
<i>DERECHOS A RECIBIR BIENES O SERVICIOS</i>	17,917.36	0.00
<i>INVENTARIOS</i>	0.00	0.00
<i>ALMACÉN</i>	0.00	0.00
<i>ESTIMACIÓN POR PÉRDIDAS O DETERIORO DE ACTIVOS CIRCULANTES</i>	0.00	0.00
<i>OTROS ACTIVOS CIRCULANTES</i>	0.00	0.00
<b>ACTIVO NO CIRCULANTE</b>	0.00	9,906,948.22
<i>INVERSIONES FINANCIERAS A LARGO PLAZO</i>	0.00	0.00
<i>DERECHOS A RECIBIR EFFECTIVO O EQUIVALENTES A LARGO PLAZO</i>	0.00	0.00
<i>BIENES INMUEBLES, INFRAESTRUCTURA Y CONSTRUCCIONES EN PROCESO</i>	0.00	9,700,452.62
<i>BIENES MUEBLES</i>	0.00	206,495.60
<i>ACTIVOS INTANGIBLES</i>	0.00	0.00
<i>DEPRECIACIONES, DETERIORO Y AMORTIZACIONES ACUMULADAS DE BIENES</i>	0.00	0.00
<i>ACTIVOS DIFERIDOS</i>	0.00	0.00
<i>ESTIMACIÓN POR PÉRDIDAS O DETERIORO DE ACTIVOS NO CIRCULANTES</i>	0.00	0.00
<i>OTROS ACTIVOS NO CIRCULANTES</i>	0.00	0.00
<b>PASIVO</b>	<b>16,064.39</b>	<b>12,331,147.85</b>
<b>PASIVO CIRCULANTE</b>	16,064.39	11,685,492.29
<i>CUENTAS POR PAGAR A CORTO PLAZO</i>	0.00	10,813,745.51
<i>DOCUMENTOS POR PAGAR A CORTO PLAZO</i>	0.00	0.00
<i>PORCIÓN A CORTO PLAZO DE LA DEUDA PÚBLICA A LARGO PLAZO</i>	0.00	871,746.78
<i>TÍTULOS Y VALORES A CORTO PLAZO</i>	0.00	0.00
<i>PASIVOS DIFERIDOS A CORTO PLAZO</i>	0.00	0.00
<i>FONDOS Y BIENES DE TERCEROS EN GARANTÍA Y/O ADMINISTRACIÓN A CORTO PLAZO</i>	16,064.39	0.00
<i>PROVISIONES A CORTO PLAZO</i>	0.00	0.00
<i>OTROS PASIVOS A CORTO PLAZO</i>	0.00	0.00
<b>PASIVO NO CIRCULANTE</b>	0.00	645,655.56
<i>CUENTAS POR PAGAR A LARGO PLAZO</i>	0.00	0.00
<i>DOCUMENTOS POR PAGAR A LARGO PLAZO</i>	0.00	0.00
<i>DEUDA PÚBLICA A LARGO PLAZO</i>	0.00	645,655.56
<i>PASIVOS DIFERIDOS A LARGO PLAZO</i>	0.00	0.00
<i>FONDOS Y BIENES DE TERCEROS EN GARANTÍA Y/O ADMINISTRACIÓN A LARGO PLAZO</i>	0.00	0.00
<i>PROVISIONES A LARGO PLAZO</i>	0.00	0.00
<b>HACIENDA PUBLICA/ PATRIMONIO</b>	<b>24,190,192.81</b>	<b>0.00</b>
<b>HACIENDA PUBLICA/ PATRIMONIO CONTRIBUIDO</b>	0.00	0.00
<i>APORTACIONES</i>	0.00	0.00
<i>DONACIONES DE CAPITAL</i>	0.00	0.00
<i>ACTUALIZACIÓN DE LA HACIENDA PÚBLICA/ PATRIMONIO</i>	0.00	0.00
<b>HACIENDA PUBLICA/ PATRIMONIO GENERADO</b>	<b>24,190,192.81</b>	<b>0.00</b>



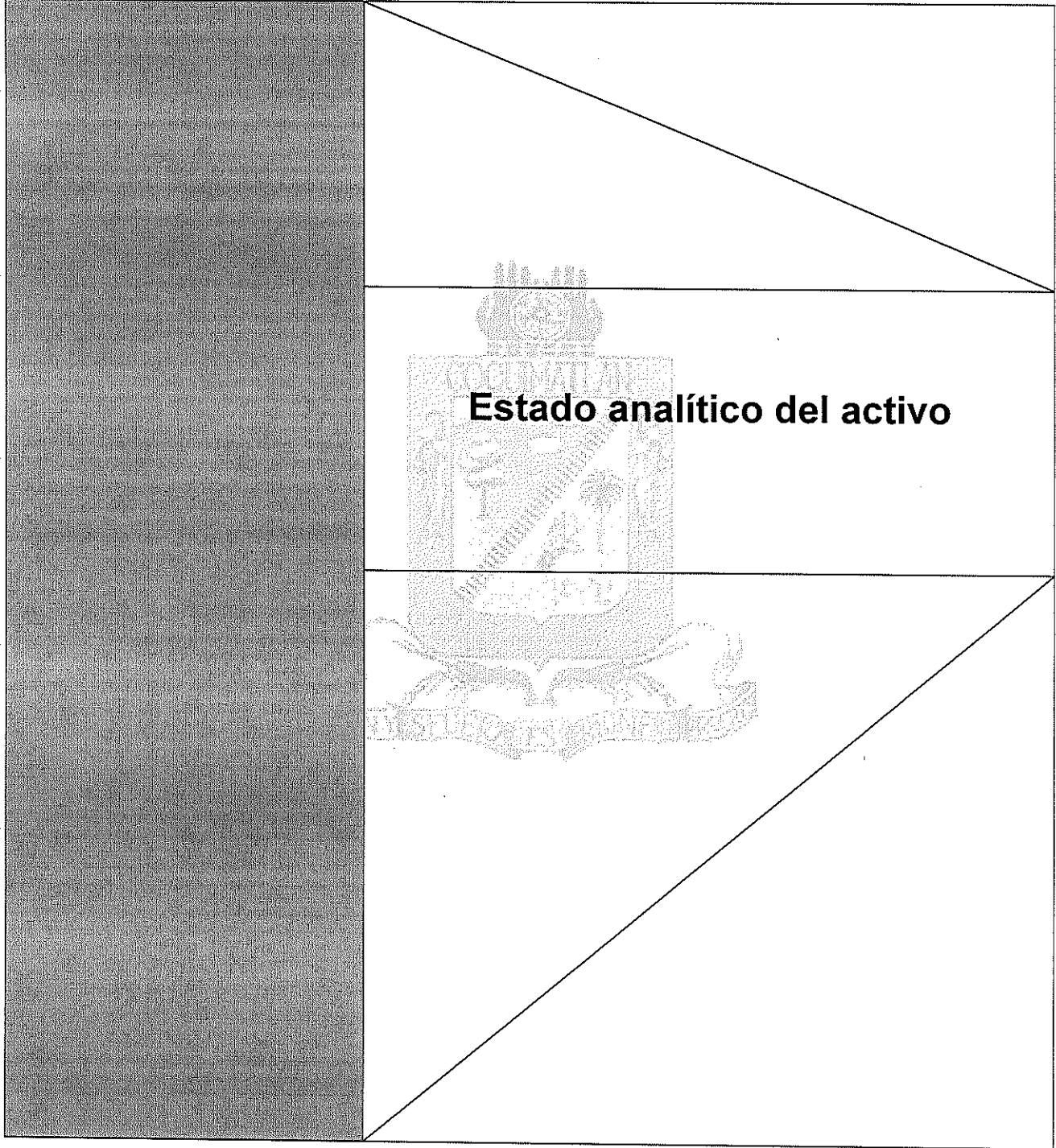
MUNICIPIO DE COQUIMATLAN, COL.  
Sistema Integral de Contabilidad Gubernamental  
**ESTADO DE CAMBIOS EN LA SITUACION FINANCIERA**  
**DEL 1 DE ENERO AL 30 DE NOVIEMBRE DE 2021**  
(Cifras en Pesos)

<b>Concepto</b>	<b>Origen</b>	<b>Aplicación</b>
<i>RESULTADOS DEL EJERCICIO (AHORRO/DESAHORRO)</i>	22,935,872.41	0.00
<i>RESULTADOS DE EJERCICIOS ANTERIORES</i>	1,254,320.40	0.00
<i>REVALÚOS</i>	0.00	0.00
<i>RESERVAS</i>	0.00	0.00
<i>RECTIFICACIONES DE RESULTADOS DE EJERCICIOS ANTERIORES</i>	0.00	0.00
<b>EXCESO O INSUFICIENCIA EN LA ACTUALIZACION DE LA HACIENDA PUBLICA/ PATRIMONIO</b>	0.00	0.00
<i>RESULTADO POR POSICIÓN MONETARIA</i>	0.00	0.00
<i>RESULTADO POR TENENCIA DE ACTIVOS NO MONETARIOS</i>	0.00	0.00



# COQUIMATLÁN


H. AYUNTAMIENTO 2021-2024



2021. Año de Griselda Álvarez Ponce de León”


“H. Ayuntamiento Coquimatlán, Colima”

Reforma S/N v Jesús Alcaraz. Coquimatlán. Col.. Tel: 312 207 89 66. 312 207 92 58 C. P. 28400.




**MUNICIPIO DE COQUIMATLAN, COL.**  
Sistema Integral de Contabilidad Gubernamental  
**ESTADO ANALITICO DEL ACTIVO**  
**DEL 1 DE NOVIEMBRE AL 30 DE NOVIEMBRE DE 2021**

Descripción de la Cuenta	Saldo Inicial	Cargos del Periodo	Abonos del Periodo	Saldo Final	Variación del Periodo
<b>ACTIVO</b>					
<b>ACTIVO CIRCULANTE</b>	<b>38,666,354.61</b>	<b>12,790,278.88</b>	<b>8,158,664.52</b>	<b>43,297,968.97</b>	<b>4,631,614.36</b>
<b>EFFECTIVO Y EQUIVALENTES</b>	<b>17,180,687.28</b>	<b>12,001,452.69</b>	<b>8,113,319.49</b>	<b>21,068,820.48</b>	<b>3,888,133.20</b>
BANCOS/TESORERIA	17,168,696.78	12,001,452.69	8,113,319.49	21,056,829.98	3,888,133.20
DEPOSITOS DE FONDOS DE TERCEROS EN GARANTÍA Y/O ADMINISTRACIÓN	11,990.50	0.00	0.00	11,990.50	0.00
<b>DERECHOS A RECIBIR EFFECTIVO O EQUIVALENTES</b>	<b>19,363,196.80</b>	<b>788,826.19</b>	<b>45,345.03</b>	<b>20,106,677.96</b>	<b>743,481.16</b>
CUENTAS POR COBRAR A CORTO PLAZO	1,070,569.20	17,000.00	28,486.82	1,059,082.38	-11,486.82
DEUDORES DIVERSOS POR COBRAR A CORTO PLAZO	845,513.29	0.00	0.00	845,513.29	0.00
INGRESOS POR RECUPERAR A CORTO PLAZO	1,000,000.00	0.00	0.00	1,000,000.00	0.00
DEUDORES POR ANTICIPOS DE TESORERIA A CORTO PLAZO	46,773.57	16,858.21	16,858.21	46,773.57	0.00
PRESTAMOS OTORGADOS A CORTO PLAZO	16,400,340.74	754,967.98	0.00	17,155,308.72	754,967.98
<b>DERECHOS A RECIBIR BIENES O SERVICIOS</b>	<b>2,122,470.53</b>	<b>0.00</b>	<b>0.00</b>	<b>2,122,470.53</b>	<b>0.00</b>
ANTICIPO A PROVEEDORES POR ADQUISICIÓN DE BIENES Y PRESTACIÓN DE SERVICIOS A CORTO PLAZO	1,580,768.40	0.00	0.00	1,580,768.40	0.00
ANTICIPO A CONTRATISTAS POR OBRAS PÚBLICAS A CORTO PLAZO	541,702.13	0.00	0.00	541,702.13	0.00
<b>ACTIVO NO CIRCULANTE</b>	<b>175,312,049.05</b>	<b>0.00</b>	<b>0.00</b>	<b>175,312,049.05</b>	<b>0.00</b>
<b>BIENES INMUEBLES, INFRAESTRUCTURA Y CONSTRUCCIONES EN PROCESO</b>	<b>158,870,617.44</b>	<b>0.00</b>	<b>0.00</b>	<b>158,870,617.44</b>	<b>0.00</b>
VIVIENDAS	6,624,464.03	0.00	0.00	6,624,464.03	0.00
EDIFICIOS NO HABITACIONALES	10,413,637.36	0.00	0.00	10,413,637.36	0.00
CONSTRUCCIONES EN PROCESO EN BIENES DE DOMINIO PÚBLICO	125,740,856.47	0.00	0.00	125,740,856.47	0.00
CONSTRUCCIONES EN PROCESO EN BIENES PROPIOS	16,091,659.58	0.00	0.00	16,091,659.58	0.00
<b>BIENES MUEBLES</b>	<b>15,742,176.73</b>	<b>0.00</b>	<b>0.00</b>	<b>15,742,176.73</b>	<b>0.00</b>
MOBILIARIO Y EQUIPO DE ADMINISTRACIÓN	13,405,779.27	0.00	0.00	13,405,779.27	0.00
MOBILIARIO Y EQUIPO EDUCACIONAL Y RECREATIVO	963,788.00	0.00	0.00	963,788.00	0.00
EQUIPO DE DEFENSA Y SEGURIDAD	1,372,609.46	0.00	0.00	1,372,609.46	0.00
<b>ACTIVOS DIFERIDOS</b>	<b>699,254.88</b>	<b>0.00</b>	<b>0.00</b>	<b>699,254.88</b>	<b>0.00</b>
ESTUDIOS, FORMULACIÓN Y EVALUACIÓN DE PROYECTOS	699,254.88	0.00	0.00	699,254.88	0.00
<b>TOTAL:</b>	<b>213,978,403.66</b>	<b>12,790,278.88</b>	<b>8,158,664.52</b>	<b>218,610,018.02</b>	<b>4,631,614.36</b>



**MUNICIPIO DE COQUIMATLAN, COL.**  
 Sistema Integral de Contabilidad Gubernamental  
**ESTADO ANALITICO DEL ACTIVO**  
**DEL 1 DE ENERO AL 30 DE NOVIEMBRE DE 2021**

Descripción de la Cuenta	Saldo Inicial	Cargos del Periodo	Abonos del Periodo	Saldo Final	Variación del Periodo
<b>ACTIVO</b>					
<b>ACTIVO CIRCULANTE</b>	<b>41,329,807.84</b>	<b>138,429,417.20</b>	<b>136,461,256.07</b>	<b>43,297,968.97</b>	<b>1,968,161.13</b>
<b>EFFECTIVO Y EQUIVALENTES</b>	<b>20,046,496.18</b>	<b>132,747,978.42</b>	<b>131,725,654.12</b>	<b>21,068,820.48</b>	<b>1,022,324.30</b>
EFFECTIVO	0.00	20,909.31	20,909.31	0.00	0.00
BANCOS/TESORERIA	20,034,505.68	132,727,069.11	131,704,744.81	21,056,829.98	1,022,324.30
DEPOSITOS DE FONDOS DE TERCEROS EN GARANTÍA Y/O ADMINISTRACIÓN	11,990.50	0.00	0.00	11,990.50	0.00
<b>DERECHOS A RECIBIR EFFECTIVO O EQUIVALENTES</b>	<b>19,142,923.77</b>	<b>2,332,879.07</b>	<b>1,369,124.88</b>	<b>20,106,677.96</b>	<b>963,754.19</b>
CUENTAS POR COBRAR A CORTO PLAZO	1,209,220.43	488,915.08	639,053.13	1,059,082.38	-150,138.05
DEUDORES DIVERSOS POR COBRAR A CORTO PLAZO	851,445.57	0.00	5,932.28	845,513.29	-5,932.28
INGRESOS POR RECUPERAR A CORTO PLAZO	1,000,000.00	0.00	0.00	1,000,000.00	0.00
DEUDORES POR ANTICIPOS DE TESORERIA A CORTO PLAZO	9,760.85	189,083.01	152,070.29	46,773.57	37,012.72
PRESTAMOS OTORGADOS A CORTO PLAZO	16,072,496.92	1,654,880.98	572,069.18	17,155,308.72	1,082,811.80
<b>DERECHOS A RECIBIR BIENES O SERVICIOS</b>	<b>2,140,387.89</b>	<b>3,348,559.71</b>	<b>3,366,477.07</b>	<b>2,122,470.53</b>	<b>-17,917.36</b>
ANTICIPO A PROVEEDORES POR ADQUISICIÓN DE BIENES Y PRESTACION DE SERVICIOS A CORTO PLAZO	1,598,685.76	0.00	17,917.36	1,580,768.40	-17,917.36
ANTICIPO A CONTRATISTAS POR OBRAS PÚBLICAS A CORTO PLAZO	541,702.13	3,348,559.71	3,348,559.71	541,702.13	0.00
<b>ACTIVO NO CIRCULANTE</b>	<b>165,405,100.83</b>	<b>13,270,319.25</b>	<b>3,363,371.03</b>	<b>175,312,049.05</b>	<b>9,906,948.22</b>
<b>BIENES INMUEBLES, INFRAESTRUCTURA Y CONSTRUCCIONES EN PROCESO</b>	<b>149,170,164.82</b>	<b>13,049,012.33</b>	<b>3,348,559.71</b>	<b>158,870,617.44</b>	<b>9,700,452.62</b>
VIVIENDAS	6,474,064.26	150,399.77	0.00	6,624,464.03	150,399.77
EDIFICIOS NO HABITACIONALES	9,400,012.23	1,402,091.56	388,466.43	10,413,637.36	1,013,625.13
CONSTRUCCIONES EN PROCESO EN BIENES DE DOMINIO PÚBLICO	119,105,926.12	8,163,912.87	1,528,982.52	125,740,856.47	6,634,930.35
CONSTRUCCIONES EN PROCESO EN BIENES PROPIOS	14,190,162.21	3,332,608.13	1,431,110.76	16,091,659.58	1,901,497.37
<b>BIENES MUEBLES</b>	<b>15,535,681.13</b>	<b>221,306.92</b>	<b>14,811.32</b>	<b>15,742,176.73</b>	<b>206,495.60</b>
MOBILIARIO Y EQUIPO DE ADMINISTRACIÓN	13,280,067.67	140,522.92	14,811.32	13,405,779.27	125,711.60
MOBILIARIO Y EQUIPO EDUCACIONAL Y RECREATIVO	963,788.00	0.00	0.00	963,788.00	0.00
EQUIPO DE DEFENSA Y SEGURIDAD	1,291,825.46	80,784.00	0.00	1,372,609.46	80,784.00
<b>ACTIVOS DIFERIDOS</b>	<b>699,254.88</b>	<b>0.00</b>	<b>0.00</b>	<b>699,254.88</b>	<b>0.00</b>
ESTUDIOS, FORMULACIÓN Y EVALUACIÓN DE PROYECTOS	699,254.88	0.00	0.00	699,254.88	0.00
<b>TOTAL:</b>	<b>206,734,908.67</b>	<b>151,699,736.45</b>	<b>139,824,627.10</b>	<b>218,610,018.02</b>	<b>11,875,109.35</b>



# COQUIMATLÁN

H. AYUNTAMIENTO 2021 - 2024

## Estado Analítico de la Deuda y Otros Pasivos

2021. Año de Griselda Álvarez Ponce de León”

“H. Ayuntamiento Coquimatlán, Colima”

Reforma S/N v Jesús Alcaraz. Coquimatlán. Col.. Tel: 312 207 89 66. 312 207 92 58 C. P. 28400.






MUNICIPIO DE COQUIMATLAN, COL.  
Sistema Integral de Contabilidad Gubernamental  
**ESTADO ANALITICO DE LA DEUDA Y OTROS PASIVOS**  
DEL 1 DE NOVIEMBRE AL 30 DE NOVIEMBRE DE 2021

Denominación de las Deudas	Moneda de Contratación	Institución o País Acreedor	Saldo Inicial del Periodo	Saldo Final del Periodo
<b>Corto Plazo</b>				
<b>Deuda Interna</b>				
<i>Instituciones de Crédito</i>			0.00	0.00
CREDITO BANOBRAS 7178 8,987,567.93	PESOS	MEXICO	-411,267.64	-454,157.13
CREDITO BANOBRAS 7211 POR 3,500,000.00	PESOS	MEXICO	-174,090.53	-192,244.73
<i>Títulos y Valores</i>			0.00	0.00
<i>Arrendamientos Financieros</i>			0.00	0.00
<b>Deuda Externa</b>				
<i>Organismos Financieros Internacionales</i>			0.00	0.00
<i>Deuda Bilateral</i>			0.00	0.00
<i>Títulos y Valores</i>			0.00	0.00
<i>Arrendamientos Financieros</i>			0.00	0.00
<b>Subtotal de Deuda Pública a Corto Plazo</b>			<b>-585,358.17</b>	<b>-646,401.86</b>
<b>Largo Plazo</b>				
<b>Deuda Interna</b>				
<i>Instituciones de Crédito</i>			0.00	0.00
CREDITO BANOBRAS 7178 8,987,567.93	PESOS	MEXICO	5,052,118.31	5,052,118.31
CREDITO BANOBRAS 7211 POR 3,500,000.00	PESOS	MEXICO	2,039,323.80	2,039,323.80
<i>Títulos y Valores</i>			0.00	0.00
<i>Arrendamientos Financieros</i>			0.00	0.00
<b>Deuda Externa</b>				
<i>Organismos Financieros Internacionales</i>			0.00	0.00
<i>Deuda Bilateral</i>			0.00	0.00
<i>Títulos y Valores</i>			0.00	0.00
<i>Arrendamientos Financieros</i>			0.00	0.00
<b>Subtotal de Deuda Pública a Largo Plazo</b>			<b>7,091,442.11</b>	<b>7,091,442.11</b>
<b>Total de Otros Pasivos</b>			<b>45,352,482.94</b>	<b>44,696,204.50</b>
<b>Total de Deuda Pública y Otros Pasivos</b>			<b>51,858,566.88</b>	<b>51,141,244.75</b>



MUNICIPIO DE COQUIMATLAN, COL.  
Sistema Integral de Contabilidad Gubernamental  
**ESTADO ANALITICO DE LA DEUDA Y OTROS PASIVOS**  
DEL 1 DE ENERO AL 30 DE NOVIEMBRE DE 2021

Denominación de las Deudas	Moneda de Contratación	Institución o País Acreedor	Saldo Inicial del Periodo	Saldo Final del Periodo
<b>Corto Plazo</b>				
<b>Deuda Interna</b>				
<i>Instituciones de Crédito</i>			0.00	0.00
CREDITO BANOBRAS 7178 8,987,567.93	PESOS	MEXICO	160,269.43	-454,157.13
CREDITO BANOBRAS 7211 POR 3,500,000.00	PESOS	MEXICO	65,075.49	-192,244.73
<i>Títulos y Valores</i>			0.00	0.00
<i>Arrendamientos Financieros</i>			0.00	0.00
<b>Deuda Externa</b>				
<i>Organismos Financieros Internacionales</i>			0.00	0.00
<i>Deuda Bilateral</i>			0.00	0.00
<i>Títulos y Valores</i>			0.00	0.00
<i>Arrendamientos Financieros</i>			0.00	0.00
<b>Subtotal de Deuda Pública a Corto Plazo</b>			<b>225,344.92</b>	<b>-646,401.86</b>
<b>Largo Plazo</b>				
<b>Deuda Interna</b>				
<i>Instituciones de Crédito</i>			0.00	0.00
CREDITO BANOBRAS 7178 8,987,567.93	PESOS	MEXICO	5,505,735.08	5,052,118.31
CREDITO BANOBRAS 7211 POR 3,500,000.00	PESOS	MEXICO	2,231,362.59	2,039,323.80
<i>Títulos y Valores</i>			0.00	0.00
<i>Arrendamientos Financieros</i>			0.00	0.00
<b>Deuda Externa</b>				
<i>Organismos Financieros Internacionales</i>			0.00	0.00
<i>Deuda Bilateral</i>			0.00	0.00
<i>Títulos y Valores</i>			0.00	0.00
<i>Arrendamientos Financieros</i>			0.00	0.00
<b>Subtotal de Deuda Pública a Largo Plazo</b>			<b>7,737,097.67</b>	<b>7,091,442.11</b>
<b>Total de Otros Pasivos</b>			<b>55,493,885.62</b>	<b>44,696,204.50</b>
<b>Total de Deuda Pública y Otros Pasivos</b>			<b>63,456,328.21</b>	<b>51,141,244.75</b>



# COQUIMATLÁN


H. AYUNTAMIENTO 2021 - 2024

## Estado de Variación de la Hacienda Publica

2021. Año de Griselda Álvarez Ponce de León”


“H. Ayuntamiento Coquimatlán, Colima”

Reforma S/N v Jesús Alcaraz. Coquimatlán. Col.. Tel: 312 207 89 66. 312 207 92 58 C. P. 28400.



**MUNICIPIO DE COQUIMATLAN, COL.**  
 Sistema Integral de Contabilidad Gubernamental  
**ESTADO DE VARIACION EN LA HACIENDA PUBLICA**  
**DEL 1 DE ENERO AL 30 DE NOVIEMBRE DE 2021**

Concepto	Hacienda Pública/ Patrimonio Contribuido	Hacienda Pública/ Patrimonio Gen. Ejer. Ant.	Hacienda Pública/ Patrimonio Gen. Ejer.	Exceso o Insuficiencia en la Actualización de la Hac. Pública / Patrimonio	Total
<b>Hacienda Pública / Patrimonio Contribuido Neto de 2020</b>	<b>0.00</b>				<b>0.00</b>
<i>Aportaciones</i>	<i>0.00</i>				<i>0.00</i>
<i>Donaciones de Capital</i>	<i>0.00</i>				<i>0.00</i>
<i>Actualización de la Hacienda Pública/ Patrimonio</i>	<i>0.00</i>				<i>0.00</i>
<b>Hacienda Pública / Patrimonio Generado Neto de 2020</b>	<b>119,722,900.65</b>	<b>23,555,679.81</b>	<b>23,555,679.81</b>		<b>143,278,580.46</b>
<i>Resultados del Ejercicio (Ahorro/DesAhorro)</i>		<i>23,555,679.81</i>			<i>23,555,679.81</i>
<i>Resultados de Ejercicios Anteriores</i>	<i>106,744,730.32</i>				<i>106,744,730.32</i>
<i>Revalúos</i>	<i>0.00</i>				<i>0.00</i>
<i>Reservas</i>	<i>12,978,170.33</i>				<i>12,978,170.33</i>
<i>Rectificaciones de Resultados de Ejercicios Anteriores</i>	<i>0.00</i>				<i>0.00</i>
<b>Exceso o Insuficiencia en la Actualización de la Hacienda Pública/ Patrimonio Neto de 2020</b>				<b>0.00</b>	<b>0.00</b>
<i>Resultados por Posición Monetaria</i>				<i>0.00</i>	<i>0.00</i>
<i>Resultados por Tenencia de Activos no Monetarios</i>				<i>0.00</i>	<i>0.00</i>
<b>Hacienda Pública/ Patrimonio Neto Final de 2020</b>	<b>0.00</b>	<b>119,722,900.65</b>	<b>23,555,679.81</b>		<b>143,278,580.46</b>
<b>Cambios en la Hacienda Pública/ Patrimonio Contribuido Neto de 2021</b>	<b>0.00</b>				<b>0.00</b>
<i>Aportaciones</i>	<i>0.00</i>				<i>0.00</i>
<i>Donaciones de Capital</i>	<i>0.00</i>				<i>0.00</i>
<i>Actualización de la Hacienda Pública/ Patrimonio</i>	<i>0.00</i>				<i>0.00</i>
<b>Variaciones de la Hacienda Pública/ Patrimonio Generado Neto de 2021</b>	<b>1,254,320.40</b>	<b>22,935,872.41</b>	<b>22,935,872.41</b>		<b>24,190,192.81</b>
<i>Resultados del Ejercicio (Ahorro/Desahorro)</i>		<i>22,935,872.41</i>			<i>22,935,872.41</i>
<i>Resultados de Ejercicios Anteriores</i>		<i>0.00</i>			<i>0.00</i>
<i>Revalúos</i>	<i>1,254,320.40</i>				<i>1,254,320.40</i>
<i>Reservas</i>		<i>0.00</i>			<i>0.00</i>
<i>Rectificaciones de Resultados de Ejercicios Anteriores</i>		<i>0.00</i>			<i>0.00</i>



**MUNICIPIO DE COQUIMATLAN, COL.**  
 Sistema Integral de Contabilidad Gubernamental  
**ESTADO DE VARIACION EN LA HACIENDA PUBLICA**  
**DEL 1 DE ENERO AL 30 DE NOVIEMBRE DE 2021**

Concepto	Hacienda P�blica/ Patrimonio Contribuido		Hacienda P�blica/ Patrimonio Gen. Ejer. Ant.		Hacienda P�blica/ Patrimonio Gen. Ejer. Actualizaci3n de la Hac. P�blica/ Patrimonio		Exceso o Insuficiencia en la Hac. P�blica/ Patrimonio	Total
	P�blica/ Patrimonio Contribuido	Gen. Ejer. Ant.	P�blica/ Patrimonio Gen. Ejer. Ant.	Actualizaci3n de la Hac. P�blica/ Patrimonio	Actualizaci3n de la Hac. P�blica/ Patrimonio	Exceso o Insuficiencia en la Hac. P�blica/ Patrimonio		


**Cambios en el Exceso o Insuficiencia en la Actualizaci3n de la Hacienda P blica/ Patrimonio Neto de 2021**


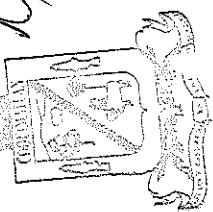
*Resultado por Posici3n Monetaria*



*Resultado por Tenencia de Activos no Monetarios*


**Hacienda P blica/ Patrimonio Neto Final de 2021**

			0.00	120,977,221.05	46,491,552.22	0.00	0.00	0.00
						0.00	0.00	0.00
						0.00	0.00	0.00
			0.00	120,977,221.05	46,491,552.22	0.00	0.00	167,468,773.27

  
 LIC. LEONOR ALCARAZ MANZO  
 PRESIDENTE MUNICIPAL  
 H. AYUNTAMIENTO MUNICIPAL DE COQUIMATLAN, COL.  
 PRESIDENCIA

TESORERA MUNICIPAL  
  
 C.P. MA. GUADALUPE GUTIERREZ  
  
 H. AYUNTAMIENTO MUNICIPAL DE COQUIMATLAN, COL.  
 TESORERÍA

  
 OFICIAL MAYOR MUNICIPAL  
  
 Mtro. AARON SINAI D AZ DECENA  
 H. AYUNTAMIENTO MUNICIPAL DE COQUIMATLAN, COL.  
 OFICIALA MAYOR



# COQUIMATLÁN

H. AYUNTAMIENTO 2021 - 2024

**Estado de flujo de efectivo**

2021. Año de Griselda Álvarez Ponce de León

**“H. Ayuntamiento Coquimatlán, Colima”**

Reforma S/N v Jesús Alcaraz. Coquimatlán. Col., Tel: 312 207 89 66. 312 207 92 58 C. P. 28400.



MUNICIPIO DE COQUIMATLAN, COL.  
Sistema Integral de Contabilidad Gubernamental  
**ESTADO DE FLUJOS DE EFECTIVO**  
DEL 1 DE NOVIEMBRE AL 30 DE NOVIEMBRE DE 2021

Concepto	Total
<b>FLUJOS DE EFECTIVO DE LAS ACTIVIDADES DE OPERACION</b>	
<b><u>ORIGEN</u></b>	<b><u>11,342,644.55</u></b>
IMPUESTOS	224,545.50
DERECHOS	485,850.80
PRODUCTOS	2,051.59
APROVECHAMIENTOS	23,880.10
PARTICIPACIONES, APORTACIONES, CONVENIOS, INCENTIVOS DERIVADOS DE LA COLABORACIÓN FISCAL Y FONDOS DISTINTOS DE APORTACIONES	10,606,316.56
<b><u>APLICACION</u></b>	<b><u>5,993,708.06</u></b>
SERVICIOS PERSONALES	3,685,849.17
MATERIALES Y SUMINISTROS	343,535.93
SERVICIOS GENERALES	578,476.22
TRANSFERENCIAS AL RESTO DEL SECTOR PUBLICO	685,903.37
AYUDAS SOCIALES	27,900.00
PENSIONES Y JUBILACIONES	636,887.93
INTERESES DE LA DEUDA PUBLICA	35,155.44
<b>FLUJOS NETOS DE EFECTIVO POR ACTIVIDADES DE OPERACION</b>	<b><u>5,348,936.49</u></b>
<b>FLUJOS DE EFECTIVO DE LAS ACTIVIDADES DE INVERSION</b>	
<b><u>ORIGEN</u></b>	<b><u>0.00</u></b>
BIENES INMUEBLES, INFRAESTRUCTURA Y CONSTRUCCIONES EN PROCESO	0.00
BIENES MUEBLES	0.00
OTROS ORIGENES DE INVERSION	0.00
<b><u>APLICACION</u></b>	<b><u>0.00</u></b>
BIENES INMUEBLES, INFRAESTRUCTURA Y CONSTRUCCIONES EN PROCESO	0.00
BIENES MUEBLES	0.00
OTRAS APLICACIONES DE INVERSION	0.00
<b>FLUJOS NETOS DE EFECTIVO POR ACTIVIDADES DE INVERSION</b>	<b><u>0.00</u></b>
<b>FLUJOS DE EFECTIVO DE LAS ACTIVIDADES DE FINANCIAMIENTO</b>	
<b><u>ORIGEN</u></b>	<b><u>6,881,629.75</u></b>
ENDEUDAMIENTO NETO	0.00
- INTERNO	0.00
- EXTERNO	0.00
OTROS ORIGENES DE FINANCIAMIENTO	6,881,629.75
<b><u>APLICACION</u></b>	<b><u>8,342,433.04</u></b>
SERVICIOS DE LA DEUDA	61,043.69
- INTERNO	61,043.69



**MUNICIPIO DE COQUIMATLAN, COL.**  
**Sistema Integral de Contabilidad Gubernamental**  
**ESTADO DE FLUJOS DE EFECTIVO**  
**DEL 1 DE NOVIEMBRE AL 30 DE NOVIEMBRE DE 2021**

Concepto	Total
- EXTERNO	0.00
OTRAS APLICACIONES DE FINANCIAMIENTO	8,281,389.35
<b>FLUJOS NETOS DE EFECTIVO POR ACTIVIDADES DE FINANCIAMIENTO</b>	<b><u>-1,460,803.29</u></b>
<hr/>	
<b>INCREMENTO/DISMINUCION NETA EN EL EFECTIVO Y EQUIVALENTES AL EFECTIVO</b>	<b>3,888,133.20</b>
<b>EFECTIVO Y EQUIVALENTES AL EFECTIVO AL INICIO DEL EJERCICIO</b>	<b>17,180,687.28</b>
<b>EFECTIVO Y EQUIVALENTES AL EFECTIVO AL FINAL DEL EJERCICIO</b>	<b>21,068,820.48</b>

PRESIDENTE MUNICIPAL  
**LIC. LEONOR ALCARAZ MANZO**  
 H. AYUNTAMIENTO CONSTITUCIONAL  
 DE COQUIMATLAN, COL.  
 2021-2024  
**PRESIDENCIA**

TESORERA MUNICIPAL  
**C.P. MA. GUADALUPE ADAME GUTIERREZ**  
 H. AYUNTAMIENTO CONSTITUCIONAL  
 DE COQUIMATLAN, COL.  
 2021-2024  
**TESORERÍA**

OFICIAL MAYOR MUNICIPAL  
**MRO. AARON SINAI DIAZ DECENA**  
 H. AYUNTAMIENTO CONSTITUCIONAL  
 DE COQUIMATLAN, COL.  
**OFICIAL MAYOR**






MUNICIPIO DE COQUIMATLAN, COL.  
Sistema Integral de Contabilidad Gubernamental  
**ESTADO DE FLUJOS DE EFECTIVO**  
DEL 1 DE ENERO AL 30 DE NOVIEMBRE DE 2021

Concepto	Total
<b>FLUJOS DE EFECTIVO DE LAS ACTIVIDADES DE OPERACION</b>	
<b><u>ORIGEN</u></b>	<b><u>102,816,204.13</u></b>
IMPUESTOS	6,158,771.73
DERECHOS	5,190,899.13
PRODUCTOS	2,254,904.18
APROVECHAMIENTOS	2,647,605.37
PARTICIPACIONES, APORTACIONES, CONVENIOS, INCENTIVOS DERIVADOS DE LA COLABORACIÓN FISCAL Y FONDOS DISTINTOS DE APORTACIONES	86,564,023.72
<b><u>APLICACION</u></b>	<b><u>79,880,331.72</u></b>
SERVICIOS PERSONALES	51,595,083.89
MATERIALES Y SUMINISTROS	3,651,134.81
SERVICIOS GENERALES	7,581,508.87
TRANSFERENCIAS AL RESTO DEL SECTOR PUBLICO	8,396,166.26
AYUDAS SOCIALES	426,046.00
PENSIONES Y JUBILACIONES	7,925,191.53
INTERESES DE LA DEUDA PUBLICA	364,113.52
OTROS GASTOS	-58,913.16
<b>FLUJOS NETOS DE EFECTIVO POR ACTIVIDADES DE OPERACION</b>	<b><u>22,935,872.41</u></b>
<b>FLUJOS DE EFECTIVO DE LAS ACTIVIDADES DE INVERSION</b>	
<b><u>ORIGEN</u></b>	<b><u>4,617,691.43</u></b>
BIENES INMUEBLES, INFRAESTRUCTURA Y CONSTRUCCIONES EN PROCESO	3,348,559.71
BIENES MUEBLES	14,811.32
OTROS ORIGENES DE INVERSION	1,254,320.40
<b><u>APLICACION</u></b>	<b><u>13,270,319.25</u></b>
BIENES INMUEBLES, INFRAESTRUCTURA Y CONSTRUCCIONES EN PROCESO	13,049,012.33
BIENES MUEBLES	221,306.92
OTRAS APLICACIONES DE INVERSION	0.00
<b>FLUJOS NETOS DE EFECTIVO POR ACTIVIDADES DE INVERSION</b>	<b><u>-8,652,627.82</u></b>
<b>FLUJOS DE EFECTIVO DE LAS ACTIVIDADES DE FINANCIAMIENTO</b>	
<b><u>ORIGEN</u></b>	<b><u>117,229,297.67</u></b>
ENDEUDAMIENTO NETO	645,655.56
- INTERNO	645,655.56
- EXTERNO	0.00
OTROS ORIGENES DE FINANCIAMIENTO	116,583,642.11
<b><u>APLICACION</u></b>	<b><u>130,490,217.96</u></b>
SERVICIOS DE LA DEUDA	2,163,057.90



**MUNICIPIO DE COQUIMATLAN, COL.**  
**Sistema Integral de Contabilidad Gubernamental**  
**ESTADO DE FLUJOS DE EFECTIVO**  
**DEL 1 DE ENERO AL 30 DE NOVIEMBRE DE 2021**

Concepto	Total
- INTERNO	2,163,057.90
- EXTERNO	0.00
<b>OTRAS APLICACIONES DE FINANCIAMIENTO</b>	<b>128,327,160.06</b>
<b>FLUJOS NETOS DE EFECTIVO POR ACTIVIDADES DE FINANCIAMIENTO</b>	<b><u>-13,260,920.29</u></b>
<b>INCREMENTO/DISMINUCION NETA EN EL EFECTIVO Y EQUIVALENTES AL EFECTIVO</b>	<b>1,022,324.30</b>
<b>EFFECTIVO Y EQUIVALENTES AL EFECTIVO AL INICIO DEL EJERCICIO</b>	<b>20,046,496.18</b>
<b>EFFECTIVO Y EQUIVALENTES AL EFECTIVO AL FINAL DEL EJERCICIO</b>	<b>21,068,820.48</b>

  
 PRESIDENTE MUNICIPAL  



---

**LIC. LEONOR ALCARAZ MANZO**  
 H. AYUNTAMIENTO CONSTITUCIONAL  
 DE COQUIMATLAN, COL.  
 2021-2024  
**PRESIDENCIA**

TESORERA MUNICIPAL  


---

**C.P. MA. GUADALUPE ADAME GUTIERREZ**  
  
 H. AYUNTAMIENTO CONSTITUCIONAL  
 DE COQUIMATLAN, COL.  
 2021-2024  
**TESORERÍA**

  
 OFICIAL MAYOR MUNICIPAL  


---

**MTR. AARON SINAI DIAZ DECENA**  
 H. AYUNTAMIENTO CONSTITUCIONAL  
 DE COQUIMATLAN, COL.  
 2021-2024  
**OFICIALIA MAYOR**



MUNICIPIO DE COQUIMATLAN, COL.  
Sistema Integral de Contabilidad Gubernamental  
**ESTADO DE FLUJOS DE EFECTIVO**  
**DEL 1 DE NOVIEMBRE AL 30 DE NOVIEMBRE DE 2021**  
(Cifras en Pesos)

Concepto	2021	2020
<b>FLUJOS DE EFECTIVO DE LAS ACTIVIDADES DE OPERACION</b>		
<b>ORIGEN</b>	<b><u>11,342,644.55</u></b>	<b><u>7,270,904.46</u></b>
IMPUESTOS	224,545.50	287,072.61
CUOTAS Y APORTACIONES DE SEGURIDAD SOCIAL	0.00	0.00
CONTRIBUCIONES DE MEJORAS	0.00	0.00
DERECHOS	485,850.80	173,993.37
PRODUCTOS	2,051.59	2,655.51
APROVECHAMIENTOS	23,880.10	56,893.59
INGRESOS POR VENTA DE BIENES Y PRESTACIÓN DE SERVICIOS	0.00	0.00
PARTICIPACIONES, APORTACIONES, CONVENIOS, INCENTIVOS DERIVADOS DE LA COLABORACIÓN FISCAL Y FONDOS DISTINTOS DE APORTACIONES	10,606,316.56	6,750,289.38
TRANSFERENCIAS, ASIGNACIONES, SUBSIDIOS Y SUBVENCIONES, Y PENSIONES Y JUBILACIONES	0.00	0.00
OTROS ORIGENES DE OPERACIÓN	0.00	0.00
<b>APLICACION</b>	<b><u>5,993,708.06</u></b>	<b><u>6,660,778.09</u></b>
SERVICIOS PERSONALES	3,685,849.17	3,478,360.75
MATERIALES Y SUMINISTROS	343,535.93	303,224.83
SERVICIOS GENERALES	578,476.22	701,367.38
AYUDAS DIVERSAS	0.00	0.00
ADEFAS	0.00	0.00
TRANSFERENCIAS INTERNAS Y ASIGNACIONES AL SECTOR PÚBLICO	0.00	0.00
TRANSFERENCIAS AL RESTO DEL SECTOR PUBLICO	685,903.37	1,500,000.00
SUBSIDIOS Y SUBENCIONES	0.00	0.00
AYUDAS SOCIALES	27,900.00	103,300.00
PENSIONES Y JUBILACIONES	636,887.93	538,184.94
TRANSFERENCIAS A FIDEICOMISOS, MANDATOS Y CONTRATOS ANALOGOS.	0.00	0.00
TRANSFERENCIAS A LA SEGURIDAD SOCIAL	0.00	0.00
DONATIVOS	0.00	0.00
TRANSFERENCIAS AL EXTERIOR	0.00	0.00
PARTICIPACIONES	0.00	0.00
APORTACIONES	0.00	0.00
CONVENIOS	0.00	0.00
OTRAS APLICACIONES DE OPERACIÓN	35,155.44	36,340.19
<b>FLUJOS NETOS DE EFECTIVO POR ACTIVIDADES DE OPERACION</b>	<b><u>5,348,936.49</u></b>	<b><u>610,126.37</u></b>
<b>FLUJOS DE EFECTIVO DE LAS ACTIVIDADES DE INVERSION</b>		
<b>ORIGEN</b>	<b><u>0.00</u></b>	<b><u>1,626,425.06</u></b>
BIENES INMUEBLES, INFRAESTRUCTURA Y CONSTRUCCIONES EN PROCESO	0.00	1,624,485.06
BIENES MUEBLES	0.00	1,940.00
OTROS ORIGENES DE INVERSION	0.00	0.00
<b>APLICACION</b>	<b><u>0.00</u></b>	<b><u>5,892,611.13</u></b>
BIENES INMUEBLES, INFRAESTRUCTURA Y CONSTRUCCIONES EN PROCESO	0.00	5,814,811.28
BIENES MUEBLES	0.00	77,799.85
OTRAS APLICACIONES DE INVERSION	0.00	0.00



MUNICIPIO DE COQUIMATLAN, COL.  
 Sistema Integral de Contabilidad Gubernamental  
**ESTADO DE FLUJOS DE EFECTIVO**  
**DEL 1 DE NOVIEMBRE AL 30 DE NOVIEMBRE DE 2021**  
 (Cifras en Pesos)

Concepto	2021	2020
<b>FLUJOS NETOS DE EFECTIVO POR ACTIVIDADES DE INVERSION</b>	<b>0.00</b>	<b>-4,266,186.07</b>
<b>FLUJOS DE EFECTIVO DE LAS ACTIVIDADES DE FINANCIAMIENTO</b>		
<b>ORIGEN</b>	<b>6,881,629.75</b>	<b>13,995,570.84</b>
<b>ENDEUDAMIENTO NETO</b>	<b>0.00</b>	<b>0.00</b>
- INTERNO	0.00	0.00
- EXTERNO	0.00	0.00
<b>OTROS ORIGENES DE FINANCIAMIENTO</b>	<b>6,881,629.75</b>	<b>13,995,570.84</b>
<b>APLICACION</b>	<b>8,342,433.04</b>	<b>13,463,959.33</b>
<b>SERVICIOS DE LA DEUDA</b>	<b>61,043.69</b>	<b>472,341.65</b>
- INTERNO	61,043.69	472,341.65
- EXTERNO	0.00	0.00
<b>OTRAS APLICACIONES DE FINANCIAMIENTO</b>	<b>8,281,389.35</b>	<b>12,991,617.68</b>
<b>FLUJOS NETOS DE EFECTIVO POR ACTIVIDADES DE FINANCIAMIENTO</b>	<b>-1,460,803.29</b>	<b>531,611.51</b>
<b>INCREMENTO/DISMINUCION NETA EN EL EFECTIVO Y EQUIVALENTES AL EFECTIVO</b>	<b>3,888,133.20</b>	<b>-3,124,448.19</b>
<b>EFFECTIVO Y EQUIVALENTES AL EFECTIVO AL INICIO DEL EJERCICIO</b>	<b>17,180,687.28</b>	<b>34,128,883.34</b>
<b>EFFECTIVO Y EQUIVALENTES AL EFECTIVO AL FINAL DEL EJERCICIO</b>	<b>21,068,820.48</b>	<b>31,004,435.15</b>

PRESIDENTE MUNICIPAL  
**LIC. LEONOR ALCARAZ MANZO**  
 H. AYUNTAMIENTO CONSTITUCIONAL  
 DE COQUIMATLAN, COL.  
 2021-2024  
**PRESIDENCIA**

TESORERA MUNICIPAL  
**C.P. MA. GUADALUPE ADAME GUTIERREZ**  
  
 H. AYUNTAMIENTO CONSTITUCIONAL  
 DE COQUIMATLAN, COL.  
 2021-2024  
**TESORERIA**

OFICIAL MAYOR MUNICIPAL  
**MTRO. AARON SINAI DIAZ DECENA**  
 OFICIAL MAYOR



MUNICIPIO DE COQUIMATLAN, COL.  
Sistema Integral de Contabilidad Gubernamental  
**ESTADO DE FLUJOS DE EFECTIVO**  
**DEL 1 DE ENERO AL 30 DE NOVIEMBRE DE 2021**  
(Cifras en Pesos)

Concepto	2021	2020
<b>FLUJOS DE EFECTIVO DE LAS ACTIVIDADES DE OPERACION</b>		
<b><u>ORIGEN</u></b>	<b><u>102,816,204.13</u></b>	<b><u>102,352,441.87</u></b>
IMPUESTOS	6,158,771.73	5,682,888.75
CUOTAS Y APORTACIONES DE SEGURIDAD SOCIAL	0.00	0.00
CONTRIBUCIONES DE MEJORAS	0.00	0.00
DERECHOS	5,190,899.13	4,101,195.37
PRODUCTOS	2,254,904.18	202,387.34
APROVECHAMIENTOS	2,647,605.37	3,368,609.38
INGRESOS POR VENTA DE BIENES Y PRESTACIÓN DE SERVICIOS	0.00	0.00
PARTICIPACIONES, APORTACIONES, CONVENIOS, INCENTIVOS DERIVADOS DE LA COLABORACIÓN FISCAL Y FONDOS DISTINTOS DE APORTACIONES	86,564,023.72	88,997,361.03
TRANSFERENCIAS, ASIGNACIONES, SUBSIDIOS Y SUBVENCIONES, Y PENSIONES Y JUBILACIONES	0.00	0.00
OTROS ORIGENES DE OPERACIÓN	0.00	0.00
<b><u>APLICACION</u></b>	<b><u>79,880,331.72</u></b>	<b><u>68,662,848.04</u></b>
SERVICIOS PERSONALES	51,595,083.89	44,621,934.18
MATERIALES Y SUMINISTROS	3,651,134.81	3,672,519.86
SERVICIOS GENERALES	7,581,508.87	7,265,763.08
AYUDAS DIVERSAS	0.00	0.00
ADEFAS	0.00	0.00
TRANSFERENCIAS INTERNAS Y ASIGNACIONES AL SECTOR PÚBLICO	0.00	0.00
TRANSFERENCIAS AL RESTO DEL SECTOR PUBLICO	8,396,166.26	6,166,666.00
SUBSIDIOS Y SUBENCIONES	0.00	0.00
AYUDAS SOCIALES	426,046.00	461,825.00
PENSIONES Y JUBILACIONES	7,925,191.53	5,946,216.13
TRANSFERENCIAS A FIDEICOMISOS, MANDATOS Y CONTRATOS ANALOGOS.	0.00	0.00
TRANSFERENCIAS A LA SEGURIDAD SOCIAL	0.00	0.00
DONATIVOS	0.00	0.00
TRANSFERENCIAS AL EXTERIOR	0.00	0.00
PARTICIPACIONES	0.00	0.00
APORTACIONES	0.00	0.00
CONVENIOS	0.00	0.00
OTRAS APLICACIONES DE OPERACIÓN	305,200.36	527,923.79
<b>FLUJOS NETOS DE EFECTIVO POR ACTIVIDADES DE OPERACION</b>	<b><u>22,935,872.41</u></b>	<b><u>33,689,593.83</u></b>
<hr/>		
<b>FLUJOS DE EFECTIVO DE LAS ACTIVIDADES DE INVERSION</b>		
<b><u>ORIGEN</u></b>	<b><u>4,617,691.43</u></b>	<b><u>3,520,659.91</u></b>
BIENES INMUEBLES, INFRAESTRUCTURA Y CONSTRUCCIONES EN PROCESO	3,348,559.71	3,398,937.53
BIENES MUEBLES	14,811.32	9,000.00
OTROS ORIGENES DE INVERSION	1,254,320.40	112,722.38
<b><u>APLICACION</u></b>	<b><u>13,270,319.25</u></b>	<b><u>12,763,135.13</u></b>
BIENES INMUEBLES, INFRAESTRUCTURA Y CONSTRUCCIONES EN PROCESO	13,049,012.33	10,515,449.54
BIENES MUEBLES	221,306.92	732,229.17
OTRAS APLICACIONES DE INVERSION	0.00	1,515,456.42



MUNICIPIO DE COQUIMATLAN, COL.  
 Sistema Integral de Contabilidad Gubernamental  
**ESTADO DE FLUJOS DE EFECTIVO**  
**DEL 1 DE ENERO AL 30 DE NOVIEMBRE DE 2021**  
 (Cifras en Pesos)


Concepto	2021	2020
<b>FLUJOS NETOS DE EFECTIVO POR ACTIVIDADES DE INVERSION</b>	<b><u>-8,652,627.82</u></b>	<b><u>-9,242,475.22</u></b>
<b>FLUJOS DE EFECTIVO DE LAS ACTIVIDADES DE FINANCIAMIENTO</b>		
<b>ORIGEN</b>	<b><u>117,229,297.67</u></b>	<b><u>115,226,015.56</u></b>
<b>ENDEUDAMIENTO NETO</b>	<b>645,655.56</b>	<b>910,070.34</b>
- INTERNO	645,655.56	910,070.34
- EXTERNO	0.00	0.00
<b>OTROS ORIGENES DE FINANCIAMIENTO</b>	<b>116,583,642.11</b>	<b>114,315,945.22</b>
<b>APLICACION</b>	<b><u>130,490,217.96</u></b>	<b><u>125,204,783.66</u></b>
<b>SERVICIOS DE LA DEUDA</b>	<b>2,163,057.90</b>	<b>5,211,954.28</b>
- INTERNO	2,163,057.90	5,211,954.28
- EXTERNO	0.00	0.00
<b>OTRAS APLICACIONES DE FINANCIAMIENTO</b>	<b>128,327,160.06</b>	<b>119,992,829.38</b>
<b>FLUJOS NETOS DE EFECTIVO POR ACTIVIDADES DE FINANCIAMIENTO</b>	<b><u>-13,260,920.29</u></b>	<b><u>-9,978,768.10</u></b>
<b>INCREMENTO/DISMINUCION NETA EN EL EFECTIVO Y EQUIVALENTES AL EFECTIVO</b>	<b>1,022,324.30</b>	<b>14,468,350.51</b>
<b>EFFECTIVO Y EQUIVALENTES AL EFECTIVO AL INICIO DEL EJERCICIO</b>	<b>20,046,496.18</b>	<b>16,536,084.64</b>
<b>EFFECTIVO Y EQUIVALENTES AL EFECTIVO AL FINAL DEL EJERCICIO</b>	<b>21,068,820.48</b>	<b>31,004,435.15</b>

PRESIDENTE MUNICIPAL  
**LIC. LEONOR ALCARAZ MANZO**  
 H. AYUNTAMIENTO CONSTITUCIONAL  
 DE COQUIMATLAN, COL.  
 2021-2024  
**PRESIDENCIA**

TESORERA MUNICIPAL  
**C.P. MA. GUADALUPE ADAME GUTIERREZ**

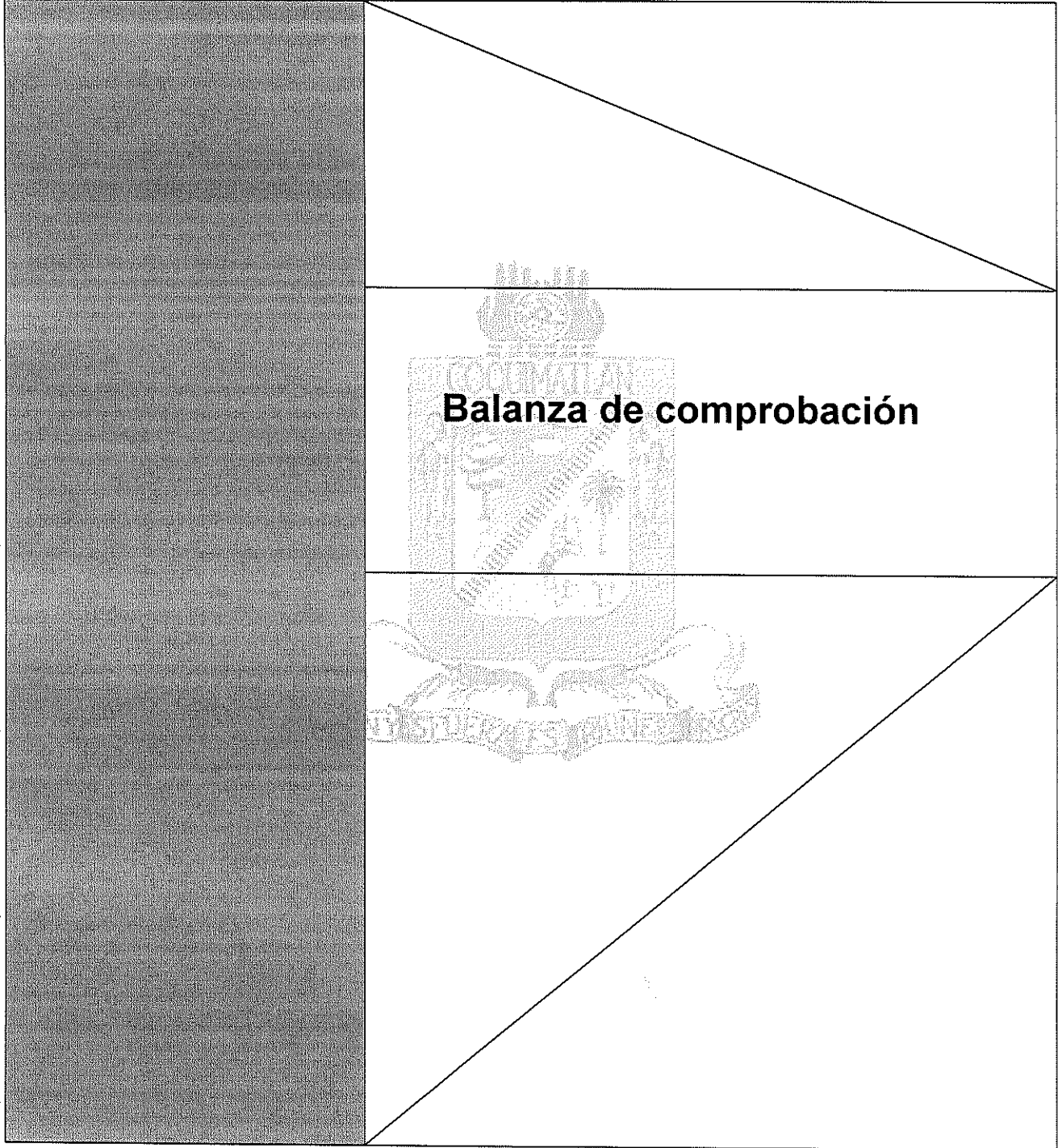
H. AYUNTAMIENTO CONSTITUCIONAL  
 DE COQUIMATLAN, COL.  
 2021-2024  
**TESORERIA**

OFICIAL MAYOR MUNICIPAL  
**MTR. AARON SINAI DIAZ DECENA**  
 H. AYUNTAMIENTO CONSTITUCIONAL  
 DE COQUIMATLAN, COL.  
 2021-2024  
**OFICIALIA MAYOR**



# COQUIMATLÁN

H. AYUNTAMIENTO 2021 - 2024




**Balanza de comprobación**

2021. Año de Griselda Álvarez Ponce de León”

**“H. Ayuntamiento Coquimatlán, Colima”**


Reforma S/N v Jesús Alcaraz. Coquimatlán. Col. Tel: 312 207 89 66. 312 207 92 58 C. P. 28400.



**MUNICIPIO DE COQUIMATLAN, COL.**  
**Sistema Integral de Contabilidad Gubernamental**  
**BALANZA DE COMPROBACION**  
**DEL 1 DE NOVIEMBRE AL 30 DE NOVIEMBRE DE 2021**


Descripción	Saldo: Anterior		Movimientos		Saldo Actual	
	Debe	Haber	Debe	Haber	Debe	Haber
<b>ACTIVO</b>						
<b>ACTIVO CIRCULANTE</b>						
<b>EFFECTIVO Y EQUIVALENTES</b>						
BANCOS/TESORERIA	38,666,354.61	0.00	12,790,278.88	8,158,664.52	43,297,968.97	0.00
DEPOSITOS DE FONDOS DE TERCEROS EN GARANTÍA Y/O ADMINISTRACIÓN	17,180,687.28	0.00	12,001,452.69	8,113,319.49	21,068,820.48	0.00
	17,168,696.78	0.00	12,001,452.69	8,113,319.49	21,056,829.98	0.00
	11,990.50	0.00	0.00	0.00	11,990.50	0.00
<b>DERECHOS A RECIBIR EFFECTIVO O EQUIVALENTES</b>						
CUENTAS POR COBRAR A CORTO PLAZO	19,363,196.80	0.00	788,826.19	45,345.03	20,106,677.96	0.00
DEUDORES DIVERSOS POR COBRAR A CORTO PLAZO	1,070,569.20	0.00	17,000.00	28,486.82	1,059,082.38	0.00
DEUDORES DIVERSOS POR COBRAR A CORTO PLAZO	845,513.29	0.00	0.00	0.00	845,513.29	0.00
INGRESOS POR RECUPERAR A CORTO PLAZO	1,000,000.00	0.00	0.00	0.00	1,000,000.00	0.00
DEUDORES POR ANTICIPOS DE TESORERIA A CORTO PLAZO	46,773.57	0.00	16,858.21	16,858.21	46,773.57	0.00
PRESTAMOS OTORGADOS A CORTO PLAZO	16,400,340.74	0.00	754,967.98	0.00	17,155,308.72	0.00
<b>DERECHOS A RECIBIR BIENES O SERVICIOS</b>						
ANTICIPO A PROVEEDORES POR ADQUISICIÓN DE BIENES Y PRESTACION DE SERVICIOS A CORTO PLAZO	2,122,470.53	0.00	0.00	0.00	2,122,470.53	0.00
ANTICIPO A CONTRATISTAS POR OBRAS PÚBLICAS A CORTO PLAZO	1,580,768.40	0.00	0.00	0.00	1,580,768.40	0.00
	541,702.13	0.00	0.00	0.00	541,702.13	0.00
<b>ACTIVO NO CIRCULANTE</b>						
<b>BIENES INMUEBLES, INFRAESTRUCTURA Y CONSTRUCCIONES EN PROCESO</b>						
VIVIENDAS	175,312,049.05	0.00	0.00	0.00	175,312,049.05	0.00
EDIFICIOS NO HABITACIONALES	158,870,617.44	0.00	0.00	0.00	158,870,617.44	0.00
CONSTRUCCIONES EN PROCESO EN BIENES DE DOMINIO PÚBLICO	6,624,464.03	0.00	0.00	0.00	6,624,464.03	0.00
CONSTRUCCIONES EN PROCESO EN BIENES PROPIOS	10,413,637.36	0.00	0.00	0.00	10,413,637.36	0.00
	125,740,856.47	0.00	0.00	0.00	125,740,856.47	0.00
<b>BIENES MUEBLES</b>						
MOBILIARIO Y EQUIPO DE ADMINISTRACIÓN	16,091,659.58	0.00	0.00	0.00	16,091,659.58	0.00
MOBILIARIO Y EQUIPO EDUCACIONAL Y RECREATIVO	15,742,176.73	0.00	0.00	0.00	15,742,176.73	0.00
EQUIPO DE DEFENSA Y SEGURIDAD	13,405,779.27	0.00	0.00	0.00	13,405,779.27	0.00
<b>ACTIVOS DIFERIDOS</b>						
ESTUDIOS, FORMULACIÓN Y EVALUACIÓN DE PROYECTOS	963,788.00	0.00	0.00	0.00	963,788.00	0.00
	1,372,609.46	0.00	0.00	0.00	1,372,609.46	0.00
	699,254.88	0.00	0.00	0.00	699,254.88	0.00
	699,254.88	0.00	0.00	0.00	699,254.88	0.00
<b>PASIVO</b>						
<b>PASIVO CIRCULANTE</b>						
<b>CUENTAS POR PAGAR A CORTO PLAZO</b>						
SERVICIOS PERSONALES POR PAGAR A CORTO PLAZO	0.00	44,767,124.77	7,553,606.85	6,836,284.72	0.00	44,049,802.64
	0.00	37,496,076.47	7,492,563.16	6,836,284.72	0.00	36,839,798.03
	0.00	12,140,360.78	3,765,649.38	3,841,473.81	0.00	12,216,185.21






**MUNICIPIO DE COQUIMATLAN, COL.**  
**Sistema Integral de Contabilidad Gubernamental**  
**BALANZA DE COMPROBACION**  
**DEL 1 DE NOVIEMBRE AL 30 DE NOVIEMBRE DE 2021**

Descripción	Saldo Anterior		Movimientos		Saldo Actual	
	Debe	Haber	Debe	Haber	Debe	Haber
PROVEEDORES POR PAGAR A CORTO PLAZO	978,739.07	0.00	1,241,668.47	1,272,466.32	947,941.22	0.00
CONTRATISTAS POR OBRAS PÚBLICAS POR PAGAR A CORTO PLAZO	0.00	254,955.71	7,002.78	10,239.78	0.00	258,192.71
TRANSFERENCIAS OTORGADAS POR PAGAR A CORTO PLAZO	0.00	461,076.36	786,052.36	690,403.37	0.00	365,427.37
RETENCIONES Y CONTRIBUCIONES POR PAGAR A CORTO PLAZO	0.00	21,487,788.85	1,583,297.73	988,576.99	0.00	20,893,068.11
DEVOLUCIONES DE LA LEY DE INGRESO POR PAGAR A CORTO PLAZO	0.00	108,628.11	0.00	0.00	0.00	108,628.11
OTRAS CUENTAS POR PAGAR A CORTO PLAZO	0.00	4,022,005.73	108,892.44	33,124.45	0.00	3,946,237.74
<b>DOCUMENTOS POR PAGAR A CORTO PLAZO</b>	<b>0.00</b>	<b>74,274.31</b>	<b>0.00</b>	<b>0.00</b>	<b>0.00</b>	<b>74,274.31</b>
OTROS DOCUMENTOS POR PAGAR A CORTO PLAZO	0.00	74,274.31	0.00	0.00	0.00	74,274.31
<b>PORCIÓN A CORTO PLAZO DE LA DEUDA PÚBLICA A LARGO PLAZO</b>	<b>0.00</b>	<b>7,016,305.14</b>	<b>61,043.69</b>	<b>0.00</b>	<b>0.00</b>	<b>6,955,261.45</b>
PORCIÓN A CORTO PLAZO DE LA DEUDA PÚBLICA INTERNA	0.00	7,016,305.14	61,043.69	0.00	0.00	6,955,261.45
<b>FONDOS Y BIENES DE TERCEROS EN GARANTÍA Y/O ADMINISTRACIÓN A CORTO PLAZO</b>	<b>0.00</b>	<b>83,383.73</b>	<b>0.00</b>	<b>0.00</b>	<b>0.00</b>	<b>83,383.73</b>
FONDOS EN GARANTÍA A CORTO PLAZO	0.00	83,383.73	0.00	0.00	0.00	83,383.73
<b>OTROS PASIVOS A CORTO PLAZO</b>	<b>0.00</b>	<b>97,085.12</b>	<b>0.00</b>	<b>0.00</b>	<b>0.00</b>	<b>97,085.12</b>
INGRESOS POR CLASIFICAR	0.00	97,085.12	0.00	0.00	0.00	97,085.12
<b>PASIVO NO CIRCULANTE</b>	<b>0.00</b>	<b>7,091,442.11</b>	<b>0.00</b>	<b>0.00</b>	<b>0.00</b>	<b>7,091,442.11</b>
<b>DEUDA PÚBLICA A LARGO PLAZO</b>	<b>0.00</b>	<b>7,091,442.11</b>	<b>0.00</b>	<b>0.00</b>	<b>0.00</b>	<b>7,091,442.11</b>
PRÉSTAMOS DE LA DEUDA INTERNA POR PAGAR A LARGO PLAZO	0.00	7,091,442.11	0.00	0.00	0.00	7,091,442.11
<b>HACIENDA PÚBLICA/ PATRIMONIO</b>	<b>0.00</b>	<b>144,532,900.86</b>	<b>0.00</b>	<b>0.00</b>	<b>0.00</b>	<b>144,532,900.86</b>
<b>HACIENDA PÚBLICA/ PATRIMONIO GENERADO RESULTADOS DE EJERCICIOS ANTERIORES</b>	<b>0.00</b>	<b>131,554,730.53</b>	<b>0.00</b>	<b>0.00</b>	<b>0.00</b>	<b>131,554,730.53</b>
RESULTADO EJERCICIO 2006	9,908,965.82	0.00	0.00	0.00	9,908,965.82	0.00
RESULTADO EJERCICIO 2008	0.00	4,148,484.46	0.00	0.00	0.00	4,148,484.46
RESULTADO EJERCICIO 2009	1,903,753.14	0.00	0.00	0.00	1,903,753.14	0.00
RESULTADO EJERCICIO 2010	0.00	1,516,535.05	0.00	0.00	0.00	1,516,535.05
RESULTADO EJERCICIO 2011	0.00	627,569.94	0.00	0.00	0.00	627,569.94
SUP O DEF 1990	489,733.84	0.00	0.00	0.00	489,733.84	0.00
SUP O DEF 1991	86,476.40	0.00	0.00	0.00	86,476.40	0.00
SUP O DEF 1992	238,128.61	0.00	0.00	0.00	238,128.61	0.00
SUP O DEF 1993	419,074.88	0.00	0.00	0.00	419,074.88	0.00
SUP O DEF 1994	396,403.36	0.00	0.00	0.00	396,403.36	0.00




**MUNICIPIO DE COQUIMATLAN, COL.**  
 Sistema Integral de Contabilidad Gubernamental  
**BALANZA DE COMPROBACION**  
**DEL 1 DE NOVIEMBRE AL 30 DE NOVIEMBRE DE 2021**

Descripción	Saldo Anterior		Movimientos		Saldo Actual	
	Debe	Haber	Debe	Haber	Debe	Haber
SUP O DEF 1995	105,595.46	0.00	0.00	0.00	105,595.46	0.00
SUP O DEF 1996	360,950.40	0.00	0.00	0.00	360,950.40	0.00
SUP O DEF 1997	0.00	2,428,046.29	0.00	0.00	0.00	2,428,046.29
SUP O DE F1998	0.00	1,077,382.20	0.00	0.00	0.00	1,077,382.20
SUP O DEF 1999	0.00	1,574,368.51	0.00	0.00	0.00	1,574,368.51
SUP O DEF 2000	0.00	684,511.01	0.00	0.00	0.00	684,511.01
SUP O DEF 2001	5,830,439.30	0.00	0.00	0.00	5,830,439.30	0.00
SUP O DEF 2002	0.00	1,910,777.48	0.00	0.00	0.00	1,910,777.48
RESULTADO EJERCICIO 2003	962,044.80	0.00	0.00	0.00	962,044.80	0.00
RESULTADO EJERCICIO 2004	0.00	3,342,415.89	0.00	0.00	0.00	3,342,415.89
RESULTADO EJER ANTERIORES	1,173,042.82	0.00	0.00	0.00	1,173,042.82	0.00
RESULTADO EJERCICIO 2005	1,256,399.24	0.00	0.00	0.00	1,256,399.24	0.00
RESULTADO EJERCICIO 2007	4,731,841.54	0.00	0.00	0.00	4,731,841.54	0.00
RESULTADO EJERCICIO 2012	1,177,302.95	0.00	0.00	0.00	1,177,302.95	0.00
RESULTADO EJERCICIO 2013	0.00	6,922,022.42	0.00	0.00	0.00	6,922,022.42
RESULTADO EJERCICIO 2014	0.00	12,415,423.13	0.00	0.00	0.00	12,415,423.13
RESULTADO EJERCICIO 2015	0.00	9,516,809.56	0.00	0.00	0.00	9,516,809.56
RESULTADO EJERCICIO 2016	0.00	17,039,697.24	0.00	0.00	0.00	17,039,697.24
RESULTADO EJERCICIO 2017	0.00	21,323,511.38	0.00	0.00	0.00	21,323,511.38
RESULTADO EJERCICIO 2018	0.00	23,838,031.44	0.00	0.00	0.00	23,838,031.44
RESULTADO EJERCICIO 2019	0.00	28,673,617.28	0.00	0.00	0.00	28,673,617.28
RESULTADO EJERCICIO 2020	0.00	23,555,679.81	0.00	0.00	0.00	23,555,679.81
<b>RESERVAS</b>	<b>0.00</b>	<b>12,978,170.33</b>	<b>0.00</b>	<b>0.00</b>	<b>0.00</b>	<b>12,978,170.33</b>
RESERVAS DE PATRIMONIO	0.00	12,978,170.33	0.00	0.00	0.00	12,978,170.33
<b>INGRESOS Y OTROS BENEFICIOS</b>						
<b>INGRESOS DE GESTIÓN</b>	<b>0.00</b>	<b>15,515,852.42</b>	<b>0.00</b>	<b>736,327.99</b>	<b>0.00</b>	<b>16,252,180.41</b>
<b>IMPUESTOS</b>	<b>0.00</b>	<b>5,934,226.23</b>	<b>0.00</b>	<b>224,545.50</b>	<b>0.00</b>	<b>6,158,771.73</b>
IMPUESTOS SOBRE EL PATRIMONIO	0.00	5,130,471.52	0.00	84,974.52	0.00	5,215,446.04
IMPUESTOS SOBRE LA PRODUCCIÓN, EL CONSUMO Y LAS TRANSACCIONES	0.00	569,802.52	0.00	125,304.24	0.00	695,106.76
ACCESORIOS DE IMPUESTOS	0.00	233,952.19	0.00	14,266.74	0.00	248,218.93
<b>DERECHOS</b>	<b>0.00</b>	<b>4,705,048.33</b>	<b>0.00</b>	<b>485,850.80</b>	<b>0.00</b>	<b>5,190,899.13</b>
DERECHOS POR EL USO, GOCE, APROVECHAMIENTO O EXPLOTACIÓN DE BIENES DE DOMINIO PÚBLICO	0.00	172,703.30	0.00	20,269.16	0.00	192,972.46
DERECHOS POR PRESTACIÓN DE SERVICIOS	0.00	2,355,704.02	0.00	311,504.56	0.00	2,667,208.58
ACCESORIOS DE DERECHOS	0.00	6,452.64	0.00	0.00	0.00	6,452.64
OTROS DERECHOS	0.00	2,170,188.37	0.00	154,077.08	0.00	2,324,265.45




**MUNICIPIO DE COQUIMATLAN, COL.**  
**Sistema Integral de Contabilidad Gubernamental**  
**BALANZA DE COMPROBACION**  
**DEL 1 DE NOVIEMBRE AL 30 DE NOVIEMBRE DE 2021**

Descripción	Saldo Anterior		Movimientos		Saldo Actual	
	Debe	Haber	Debe	Haber	Debe	Haber
<b>PRODUCTOS</b>	<b>0.00</b>	<b>2,252,852.59</b>	<b>0.00</b>	<b>2,051.59</b>	<b>0.00</b>	<b>2,254,904.18</b>
PRODUCTOS	0.00	2,252,852.59	0.00	2,051.59	0.00	2,254,904.18
<b>APROVECHAMIENTOS</b>	<b>0.00</b>	<b>2,623,725.27</b>	<b>0.00</b>	<b>23,880.10</b>	<b>0.00</b>	<b>2,647,605.37</b>
MULTAS	0.00	521,294.98	0.00	23,473.49	0.00	544,768.47
INDEMNIZACIONES	0.00	101,472.47	0.00	266.58	0.00	101,739.05
OTROS APROVECHAMIENTOS	0.00	2,000,957.82	0.00	140.03	0.00	2,001,097.85
<b>PARTICIPACIONES, APORTACIONES, CONVENIOS, INCENTIVOS DERIVADOS DE LA COLABORACIÓN FISCAL, FONDOS DISTINTOS DE APORTACIONES, TRANSFERENCIAS, ASIGNACIONES, SUBSIDIOS Y SUBVENCIONES, Y PENSIONES Y JUBILACIONES</b>	<b>0.00</b>	<b>75,957,707.16</b>	<b>0.00</b>	<b>10,606,316.56</b>	<b>0.00</b>	<b>86,564,023.72</b>
<b>PARTICIPACIONES, APORTACIONES, CONVENIOS, INCENTIVOS DERIVADOS DE LA COLABORACIÓN FISCAL Y FONDOS DISTINTOS DE APORTACIONES</b>	<b>0.00</b>	<b>75,957,707.16</b>	<b>0.00</b>	<b>10,606,316.56</b>	<b>0.00</b>	<b>86,564,023.72</b>
PARTICIPACIONES	0.00	52,024,133.16	0.00	6,710,677.56	0.00	58,734,810.72
APORTACIONES	0.00	23,933,574.00	0.00	3,895,639.00	0.00	27,829,213.00
<b>GASTOS Y OTRAS PÉRDIDAS</b>						
<b>GASTOS DE FUNCIONAMIENTO</b>	<b>58,219,866.25</b>	<b>0.00</b>	<b>4,633,102.27</b>	<b>25,240.95</b>	<b>62,827,727.57</b>	<b>0.00</b>
<b>SERVICIOS PERSONALES</b>	<b>47,909,234.72</b>	<b>0.00</b>	<b>3,685,849.17</b>	<b>0.00</b>	<b>51,595,083.89</b>	<b>0.00</b>
REMUNERACIONES AL PERSONAL DE CARÁCTER PERMANENTE	23,108,369.91	0.00	2,284,508.41	0.00	25,392,878.32	0.00
REMUNERACIONES ADICIONALES Y ESPECIALES	8,472,079.34	0.00	206,737.57	0.00	8,678,816.91	0.00
SEGURIDAD SOCIAL	2,867,485.60	0.00	231,406.66	0.00	3,098,892.26	0.00
OTRAS PRESTACIONES SOCIALES Y ECONOMICAS	11,866,339.82	0.00	803,173.13	0.00	12,669,512.95	0.00
PAGO DE ESTIMULOS A SERVIDORES PUBLICOS	1,594,960.05	0.00	160,023.40	0.00	1,754,983.45	0.00
<b>MATERIALES Y SUMINISTROS</b>	<b>3,307,598.88</b>	<b>0.00</b>	<b>368,306.88</b>	<b>24,770.95</b>	<b>3,651,134.81</b>	<b>0.00</b>
MATERIALES DE ADMINISTRACION, EMISION DE DOCUMENTOS Y ARTICULOS OFICIALES	477,300.25	0.00	58,370.86	0.00	535,671.11	0.00
MATERIALES Y ARTICULOS DE CONSTRUCCION Y DE REPARACION	51,137.35	0.00	8,911.73	0.00	60,049.08	0.00
PRODUCTOS QUIMICOS, FARMACEUTICOS Y DE LABORATORIO	28,619.61	0.00	8,335.98	0.00	36,955.59	0.00
COMBUSTIBLES, LUBRICANTES Y ADITIVOS	2,576,848.80	0.00	270,087.45	24,770.95	2,822,165.30	0.00
VESTUARIO, BLANCOS, PRENDAS DE PROTECCION Y ARTICULOS DEPORTIVOS	146,098.59	0.00	2,871.00	0.00	148,969.59	0.00
MATERIALES Y SUMINISTROS PARA SEGURIDAD	4,508.00	0.00	18,731.00	0.00	23,239.00	0.00
HERRAMIENTAS, REFACCIONES Y ACCESORIOS MENORES	23,086.28	0.00	998.86	0.00	24,085.14	0.00




**MUNICIPIO DE COQUIMATLAN, COL.**  
**Sistema Integral de Contabilidad Gubernamental**  
**BALANZA DE COMPROBACION**  
**DEL 1 DE NOVIEMBRE AL 30 DE NOVIEMBRE DE 2021**

Descripción	Saldo Anterior		Movimientos		Saldo Actual		Haber
	Debe	Haber	Debe	Haber	Debe	Haber	
<b>SERVICIOS GENERALES</b>	<b>7,003,032.65</b>	<b>0.00</b>	<b>578,946.22</b>	<b>470.00</b>	<b>7,581,508.87</b>	<b>0.00</b>	<b>0.00</b>
SERVICIOS BÁSICOS	3,316,937.75	0.00	323,860.71	470.00	3,640,328.46	0.00	0.00
SERVICIOS DE ARRENDAMIENTO	108,585.40	0.00	8,750.00	0.00	117,335.40	0.00	0.00
SERVICIOS PROFESIONALES, CIENTÍFICOS Y TÉCNICOS Y OTROS SERVICIOS	293,041.56	0.00	3,079.33	0.00	296,120.89	0.00	0.00
SERVICIOS FINANCIEROS, BANCARIOS Y COMERCIALES	39,960.34	0.00	1,556.50	0.00	41,516.84	0.00	0.00
SERVICIOS DE INSTALACION, REPARACION, MANTENIMIENTO Y CONSERVACION	2,130,787.63	0.00	174,290.05	0.00	2,305,077.68	0.00	0.00
SERVICIOS DE COMUNICACION SOCIAL Y PUBLICIDAD	11,382.11	0.00	0.00	0.00	11,382.11	0.00	0.00
SERVICIOS DE TRASLADO Y VIATICOS	0.00	0.00	25,142.64	0.00	25,142.64	0.00	0.00
SERVICIOS OFICIALES	324,896.26	0.00	19,649.41	0.00	344,545.67	0.00	0.00
OTROS SERVICIOS GENERALES	777,441.60	0.00	22,617.58	0.00	800,059.18	0.00	0.00
<b>TRANSFERENCIAS, ASIGNACIONES, SUBSIDIOS Y OTRAS AYUDAS</b>	<b>15,396,712.49</b>	<b>0.00</b>	<b>1,350,691.30</b>	<b>0.00</b>	<b>16,747,403.79</b>	<b>0.00</b>	<b>0.00</b>
<b>TRANSFERENCIAS AL RESTO DEL SECTOR PUBLICO</b>	<b>7,710,262.89</b>	<b>0.00</b>	<b>685,903.37</b>	<b>0.00</b>	<b>8,396,166.26</b>	<b>0.00</b>	<b>0.00</b>
TRANSFERENCIAS A ENTIDADES FEDERATIVAS Y MUNICIPIOS	7,710,262.89	0.00	685,903.37	0.00	8,396,166.26	0.00	0.00
<b>AYUDAS SOCIALES</b>	<b>398,146.00</b>	<b>0.00</b>	<b>27,900.00</b>	<b>0.00</b>	<b>426,046.00</b>	<b>0.00</b>	<b>0.00</b>
AYUDAS SOCIALES A PERSONAS	222,146.00	0.00	10,300.00	0.00	232,446.00	0.00	0.00
AYUDAS SOCIALES A INSTITUCIONES	176,000.00	0.00	17,600.00	0.00	193,600.00	0.00	0.00
<b>PENSIONES Y JUBILACIONES</b>	<b>7,288,303.60</b>	<b>0.00</b>	<b>636,887.93</b>	<b>0.00</b>	<b>7,925,191.53</b>	<b>0.00</b>	<b>0.00</b>
JUBILACIONES	7,288,303.60	0.00	636,887.93	0.00	7,925,191.53	0.00	0.00
<b>INTERESES, COMISIONES Y OTROS GASTOS DE LA DEUDA PUBLICA</b>	<b>328,958.08</b>	<b>0.00</b>	<b>35,155.44</b>	<b>0.00</b>	<b>364,113.52</b>	<b>0.00</b>	<b>0.00</b>
<b>INTERESES DE LA DEUDA PUBLICA</b>	<b>328,958.08</b>	<b>0.00</b>	<b>35,155.44</b>	<b>0.00</b>	<b>364,113.52</b>	<b>0.00</b>	<b>0.00</b>
INTERESES DE LA DEUDA PÚBLICA INTERNA	328,958.08	0.00	35,155.44	0.00	364,113.52	0.00	0.00
<b>OTROS GASTOS Y PÉRDIDAS EXTRAORDINARIAS</b>	<b>0.00</b>	<b>58,913.16</b>	<b>0.00</b>	<b>0.00</b>	<b>58,913.16</b>	<b>58,913.16</b>	<b>0.00</b>
<b>OTROS GASTOS</b>	<b>0.00</b>	<b>58,913.16</b>	<b>0.00</b>	<b>0.00</b>	<b>58,913.16</b>	<b>58,913.16</b>	<b>0.00</b>
GASTOS DE EJERCICIOS ANTERIORES	0.00	58,913.16	0.00	0.00	58,913.16	58,913.16	0.00
<b>CUENTAS DE CIERRE CONTABLE</b>	<b>0.00</b>	<b>0.00</b>	<b>0.00</b>	<b>0.00</b>	<b>0.00</b>	<b>0.00</b>	<b>0.00</b>
<b>CUENTAS DE ORDEN CONTABLES</b>	<b>0.00</b>	<b>0.00</b>	<b>0.00</b>	<b>0.00</b>	<b>0.00</b>	<b>0.00</b>	<b>0.00</b>
<b>CUENTAS DE ORDEN PRESUPUESTARIAS</b>	<b>0.00</b>	<b>0.00</b>	<b>22,685,289.10</b>	<b>22,685,289.10</b>	<b>0.00</b>	<b>0.00</b>	<b>0.00</b>
<b>LEY DE INGRESOS</b>	<b>0.00</b>	<b>0.00</b>	<b>22,685,289.10</b>	<b>22,685,289.10</b>	<b>0.00</b>	<b>0.00</b>	<b>0.00</b>
<b>LEY DE INGRESOS ESTIMADA</b>	<b>106,222,030.69</b>	<b>0.00</b>	<b>0.00</b>	<b>0.00</b>	<b>106,222,030.69</b>	<b>0.00</b>	<b>0.00</b>
IMPUESTOS	5,826,786.56	0.00	0.00	0.00	5,826,786.56	0.00	0.00
DERECHOS	4,550,004.24	0.00	0.00	0.00	4,550,004.24	0.00	0.00




MUNICIPIO DE COQUIMATLAN, COL.  
Sistema Integral de Contabilidad Gubernamental  
BALANZA DE COMPROBACION  
DEL 1 DE NOVIEMBRE AL 30 DE NOVIEMBRE DE 2021

Descripción	Saldo Anterior		Movimientos		Saldo Actual	
	Debe	Haber	Debe	Haber	Debe	Haber
PRODUCTOS DE TIPO CORRIENTE	2,101,215.29	0.00	0.00	0.00	2,101,215.29	0.00
APROVECHAMIENTOS DE TIPO CORRIENTE	426,364.36	0.00	0.00	0.00	426,364.36	0.00
PARTICIPACIONES Y APORTACIONES.	93,317,660.24	0.00	0.00	0.00	93,317,660.24	0.00
<b>LEY DE INGRESOS POR EJECUTAR</b>	<b>0.00</b>	<b>17,887,214.87</b>	<b>11,342,644.55</b>	<b>0.00</b>	<b>0.00</b>	<b>6,544,570.32</b>
IMPUESTOS	107,439.67	0.00	224,545.50	0.00	331,985.17	0.00
DERECHOS	0.00	264,055.91	485,850.80	0.00	221,794.89	0.00
PRODUCTOS DE TIPO CORRIENTE	0.00	25,802.70	2,051.59	0.00	0.00	23,751.11
APROVECHAMIENTOS DE TIPO CORRIENTE	197,360.91	0.00	23,880.10	0.00	221,241.01	0.00
PARTICIPACIONES Y APORTACIONES.	0.00	17,902,156.84	10,606,316.56	0.00	0.00	7,295,840.28
<b>MODIFICACIONES A LA LEY DE INGRESOS ESTIMADA</b>	<b>3,138,743.76</b>	<b>0.00</b>	<b>0.00</b>	<b>0.00</b>	<b>3,138,743.76</b>	<b>0.00</b>
DERECHOS	419,100.00	0.00	0.00	0.00	419,100.00	0.00
PRODUCTOS DE TIPO CORRIENTE	177,440.00	0.00	0.00	0.00	177,440.00	0.00
APROVECHAMIENTOS DE TIPO CORRIENTE	2,000,000.00	0.00	0.00	0.00	2,000,000.00	0.00
PARTICIPACIONES Y APORTACIONES.	542,203.76	0.00	0.00	0.00	542,203.76	0.00
<b>LEY DE INGRESOS DEVENGADA</b>	<b>0.00</b>	<b>0.00</b>	<b>11,342,644.55</b>	<b>11,342,644.55</b>	<b>0.00</b>	<b>0.00</b>
IMPUESTOS	0.00	0.00	224,545.50	224,545.50	0.00	0.00
DERECHOS	0.00	0.00	485,850.80	485,850.80	0.00	0.00
PRODUCTOS DE TIPO CORRIENTE	0.00	0.00	2,051.59	2,051.59	0.00	0.00
APROVECHAMIENTOS DE TIPO CORRIENTE	0.00	0.00	23,880.10	23,880.10	0.00	0.00
PARTICIPACIONES Y APORTACIONES.	0.00	0.00	10,606,316.56	10,606,316.56	0.00	0.00
<b>LEY DE INGRESOS RECAUDADA</b>	<b>0.00</b>	<b>91,473,559.58</b>	<b>0.00</b>	<b>11,342,644.55</b>	<b>0.00</b>	<b>102,816,204.13</b>
IMPUESTOS	0.00	5,934,226.23	0.00	224,545.50	0.00	6,158,771.73
DERECHOS	0.00	4,705,048.33	0.00	485,850.80	0.00	5,190,899.13
PRODUCTOS DE TIPO CORRIENTE	0.00	2,252,852.59	0.00	2,051.59	0.00	2,254,904.18
APROVECHAMIENTOS DE TIPO CORRIENTE	0.00	2,623,725.27	0.00	23,880.10	0.00	2,647,605.37
PARTICIPACIONES Y APORTACIONES.	0.00	75,957,707.16	0.00	10,606,316.56	0.00	86,564,023.72
<b>PRESUPUESTO DE EGRESOS</b>	<b>0.00</b>	<b>0.00</b>	<b>38,920,710.82</b>	<b>38,920,710.82</b>	<b>0.00</b>	<b>0.00</b>
<b>PRESUPUESTO DE EGRESOS APROBADO</b>	<b>0.00</b>	<b>106,222,030.69</b>	<b>0.00</b>	<b>0.00</b>	<b>0.00</b>	<b>106,222,030.69</b>
SERVICIOS PERSONALES	0.00	62,183,171.47	0.00	0.00	0.00	62,183,171.47
MATERIALES Y SUMINISTROS	0.00	3,835,310.53	0.00	0.00	0.00	3,835,310.53
SERVICIOS GENERALES	0.00	7,460,395.46	0.00	0.00	0.00	7,460,395.46
TRANSFERENCIAS, ASIGNACIONES, SUBSIDIOS Y OTRAS AYUDAS	0.00	16,806,761.91	0.00	0.00	0.00	16,806,761.91
BIENES MUEBLES, INMUEBLES E INTANGIBLES	0.00	160,475.18	0.00	0.00	0.00	160,475.18
INVERSION PUBLICA	0.00	14,218,941.88	0.00	0.00	0.00	14,218,941.88
DEUDA PUBLICA	0.00	1,556,974.26	0.00	0.00	0.00	1,556,974.26
<b>PRESUPUESTO DE EGRESOS POR EJERCER</b>	<b>20,075,051.61</b>	<b>0.00</b>	<b>7,332,570.46</b>	<b>13,387,322.21</b>	<b>14,020,299.86</b>	<b>0.00</b>



**MUNICIPIO DE COQUIMATLAN, COL.**  
**Sistema Integral de Contabilidad Gubernamental**  
**BALANZA DE COMPROBACION**  
**DEL 1 DE NOVIEMBRE AL 30 DE NOVIEMBRE DE 2021**

Descripción	Saldo Anterior		Movimientos		Saldo Actual	
	Debe	Haber	Debe	Haber	Debe	Haber
SERVICIOS PERSONALES	14,273,936.75	0.00	5,323,996.96	9,009,846.13	10,588,087.58	0.00
MATERIALES Y SUMINISTROS	891,695.80	0.00	179,558.80	547,737.68	523,516.92	0.00
SERVICIOS GENERALES	2,067,586.57	0.00	551,121.48	1,085,245.01	1,533,463.04	0.00
TRANSFERENCIAS, ASIGNACIONES, SUBSIDIOS Y OTRAS AYUDAS	1,947,095.90	0.00	1,251,206.38	2,565,581.42	632,720.86	0.00
BIENES MUEBLES, INMUEBLES E INTANGIBLES	74,584.01	0.00	26,430.09	82,456.09	18,558.01	0.00
INVERSION PUBLICA	489,585.18	0.00	0.00	0.00	489,585.18	0.00
DEUDA PUBLICA	330,567.40	0.00	256.75	96,455.88	234,368.27	0.00
<b>MODIFICACIONES AL PRESUPUESTO DE EGRESOS APROBADO</b>	<b>0.00</b>	<b>3,138,743.76</b>	<b>7,307,329.51</b>	<b>7,307,329.51</b>	<b>0.00</b>	<b>3,138,743.76</b>
SERVICIOS PERSONALES	0.00	0.00	5,323,996.96	5,323,996.96	0.00	0.00
MATERIALES Y SUMINISTROS	0.00	363,984.15	179,430.80	154,787.85	0.00	339,341.20
SERVICIOS GENERALES	0.00	1,610,223.76	506,298.79	550,651.48	0.00	1,654,576.45
TRANSFERENCIAS, ASIGNACIONES, SUBSIDIOS Y OTRAS AYUDAS	0.00	537,046.48	1,214,890.12	1,251,206.38	0.00	573,362.74
BIENES MUEBLES, INMUEBLES E INTANGIBLES	0.00	1,575,311.98	82,456.09	26,430.09	0.00	1,519,285.98
INVERSION PUBLICA	1,547,517.42	0.00	0.00	0.00	1,547,517.42	0.00
DEUDA PUBLICA	0.00	599,694.81	256.75	256.75	0.00	599,694.81
<b>PRESUPUESTO DE EGRESOS COMPROMETIDO</b>	<b>3,936,094.21</b>	<b>0.00</b>	<b>6,105,233.65</b>	<b>6,105,233.65</b>	<b>3,936,094.21</b>	<b>0.00</b>
SERVICIOS PERSONALES	0.00	0.00	3,685,849.17	3,685,849.17	0.00	0.00
MATERIALES Y SUMINISTROS	0.00	0.00	393,077.83	393,077.83	0.00	0.00
SERVICIOS GENERALES	0.00	0.00	579,416.22	579,416.22	0.00	0.00
TRANSFERENCIAS, ASIGNACIONES, SUBSIDIOS Y OTRAS AYUDAS	0.00	0.00	1,350,691.30	1,350,691.30	0.00	0.00
BIENES MUEBLES, INMUEBLES E INTANGIBLES	290,682.65	0.00	0.00	0.00	290,682.65	0.00
INVERSION PUBLICA	3,645,411.56	0.00	0.00	0.00	3,645,411.56	0.00
DEUDA PUBLICA	0.00	0.00	96,199.13	96,199.13	0.00	0.00
<b>PRESUPUESTO DE EGRESOS DEVENGADO</b>	<b>58,373.72</b>	<b>0.00</b>	<b>6,080,979.70</b>	<b>6,041,923.85</b>	<b>97,429.57</b>	<b>0.00</b>
SERVICIOS PERSONALES	0.00	0.00	3,685,849.17	3,685,849.17	0.00	0.00
MATERIALES Y SUMINISTROS	54,883.72	0.00	369,293.88	342,309.03	81,868.57	0.00
SERVICIOS GENERALES	3,490.00	0.00	578,946.22	566,875.22	15,561.00	0.00
TRANSFERENCIAS, ASIGNACIONES, SUBSIDIOS Y OTRAS AYUDAS	0.00	0.00	1,350,691.30	1,350,691.30	0.00	0.00
DEUDA PUBLICA	0.00	0.00	96,199.13	96,199.13	0.00	0.00
<b>PRESUPUESTO DE EGRESOS EJERCIDO</b>	<b>596,862.76</b>	<b>0.00</b>	<b>6,019,299.68</b>	<b>6,076,284.82</b>	<b>539,877.62</b>	<b>0.00</b>
SERVICIOS PERSONALES	466,231.15	0.00	3,686,799.86	3,821,456.77	331,574.24	0.00
MATERIALES Y SUMINISTROS	987.00	0.00	317,538.08	309,152.31	9,372.77	0.00
SERVICIOS GENERALES	129,644.61	0.00	568,071.31	569,730.40	127,985.52	0.00




**MUNICIPIO DE COQUIMATLAN, COL.**  
**Sistema Integral de Contabilidad Gubernamental**  
**BALANZA DE COMPROBACION**  
**DEL 1 DE NOVIEMBRE AL 30 DE NOVIEMBRE DE 2021**

Descripción	Saldo Anterior		Movimientos		Saldo Actual	
	Debe	Haber	Debe	Haber	Debe	Haber
TRANSFERENCIAS, ASIGNACIONES, SUBSIDIOS Y OTRAS AYUDAS	0.00	0.00	1,350,691.30	1,279,746.21	70,945.09	0.00
DEUDA PUBLICA	0.00	0.00	96,199.13	96,199.13	0.00	0.00
<b>PRESUPUESTO DE EGRESOS PAGADO</b>	<b>84,694,392.15</b>	<b>0.00</b>	<b>6,075,297.82</b>	<b>2,616.78</b>	<b>90,767,073.19</b>	<b>0.00</b>
SERVICIOS PERSONALES	47,443,003.57	0.00	3,821,456.77	950.69	51,263,509.65	0.00
MATERIALES Y SUMINISTROS	3,251,728.16	0.00	308,165.31	0.00	3,559,893.47	0.00
SERVICIOS GENERALES	6,869,898.04	0.00	569,730.40	1,666.09	7,437,962.35	0.00
TRANSFERENCIAS, ASIGNACIONES, SUBSIDIOS Y OTRAS AYUDAS	15,396,712.49	0.00	1,279,746.21	0.00	16,676,458.70	0.00
BIENES MUEBLES, INMUEBLES E INTANGIBLES	1,370,520.50	0.00	0.00	0.00	1,370,520.50	0.00
INVERSION PUBLICA	8,536,427.72	0.00	0.00	0.00	8,536,427.72	0.00
DEUDA PUBLICA	1,826,101.67	0.00	96,199.13	0.00	1,922,300.80	0.00

**CUENTAS DE CIERRE PRESUPUESTARIO**


**TOTAL: 538,516,699.01 538,516,699.01 87,968,834.66 87,968,834.66 549,581,444.07 549,581,444.07**



MUNICIPIO DE COQUIMATLAN, COL.  
Sistema Integral de Contabilidad Gubernamental  
BALANZA DE COMPROBACION  
DEL 1 DE ENERO AL 30 DE NOVIEMBRE DE 2021


Descripción	Saldo Anterior		Movimientos		Saldo Actual	
	Debe	Haber	Debe	Haber	Debe	Haber
<b>ACTIVO</b>						
<b>ACTIVO CIRCULANTE</b>	<b>41,329,807.84</b>	<b>0.00</b>	<b>138,429,417.20</b>	<b>136,461,256.07</b>	<b>43,297,968.97</b>	<b>0.00</b>
<b>EFFECTIVO Y EQUIVALENTES</b>	<b>20,046,496.18</b>	<b>0.00</b>	<b>132,747,978.42</b>	<b>131,725,654.12</b>	<b>21,068,820.48</b>	<b>0.00</b>
EFFECTIVO	0.00	0.00	20,909.31	20,909.31	0.00	0.00
BANCOS/TESORERIA	20,034,505.68	0.00	132,727,069.11	131,704,744.81	21,056,829.98	0.00
DEPOSITOS DE FONDOS DE TERCEROS EN GARANTÍA Y/O ADMINISTRACIÓN	11,990.50	0.00	0.00	0.00	11,990.50	0.00
<b>DERECHOS A RECIBIR EFFECTIVO O EQUIVALENTES</b>	<b>19,142,923.77</b>	<b>0.00</b>	<b>2,332,879.07</b>	<b>1,369,124.88</b>	<b>20,106,677.96</b>	<b>0.00</b>
CUENTAS POR COBRAR A CORTO PLAZO	1,209,220.43	0.00	488,915.08	639,053.13	1,059,082.38	0.00
DEUDORES DIVERSOS POR COBRAR A CORTO PLAZO	851,445.57	0.00	0.00	5,932.28	845,513.29	0.00
INGRESOS POR RECUPERAR A CORTO PLAZO	1,000,000.00	0.00	0.00	0.00	1,000,000.00	0.00
DEUDORES POR ANTICIPOS DE TESORERIA A CORTO PLAZO	9,760.85	0.00	189,083.01	152,070.29	46,773.57	0.00
PRESTAMOS OTORGADOS A CORTO PLAZO	16,072,496.92	0.00	1,654,880.98	572,069.18	17,155,308.72	0.00
<b>DERECHOS A RECIBIR BIENES O SERVICIOS</b>	<b>2,140,387.89</b>	<b>0.00</b>	<b>3,348,559.71</b>	<b>3,366,477.07</b>	<b>2,122,470.53</b>	<b>0.00</b>
ANTICIPO A PROVEEDORES POR ADQUISICIÓN DE BIENES Y PRESTACIÓN DE SERVICIOS A CORTO PLAZO	1,598,685.76	0.00	0.00	17,917.36	1,580,768.40	0.00
ANTICIPO A CONTRATISTAS POR OBRAS PÚBLICAS A CORTO PLAZO	541,702.13	0.00	3,348,559.71	3,348,559.71	541,702.13	0.00
<b>ACTIVO NO CIRCULANTE</b>	<b>165,405,100.83</b>	<b>0.00</b>	<b>13,270,319.25</b>	<b>3,363,371.03</b>	<b>175,312,049.05</b>	<b>0.00</b>
<b>BIENES INMUEBLES, INFRAESTRUCTURA Y CONSTRUCCIONES EN PROCESO</b>	<b>149,170,164.82</b>	<b>0.00</b>	<b>13,049,012.33</b>	<b>3,348,559.71</b>	<b>158,870,617.44</b>	<b>0.00</b>
VIVIENDAS	6,474,064.26	0.00	150,399.77	0.00	6,624,464.03	0.00
EDIFICIOS NO HABITACIONALES	9,400,012.23	0.00	1,402,091.56	388,466.43	10,413,637.36	0.00
CONSTRUCCIONES EN PROCESO EN BIENES DE DOMINIO PÚBLICO	119,105,926.12	0.00	8,163,912.87	1,528,982.52	125,740,856.47	0.00
CONSTRUCCIONES EN PROCESO EN BIENES PROPIOS	14,190,162.21	0.00	3,332,608.13	1,431,110.76	16,091,659.58	0.00
<b>BIENES MUEBLES</b>	<b>15,535,681.13</b>	<b>0.00</b>	<b>221,306.92</b>	<b>14,811.32</b>	<b>15,742,176.73</b>	<b>0.00</b>
MOBILIARIO Y EQUIPO DE ADMINISTRACIÓN	13,280,067.67	0.00	140,522.92	14,811.32	13,405,779.27	0.00
MOBILIARIO Y EQUIPO EDUCACIONAL Y RECREATIVO	963,788.00	0.00	0.00	0.00	963,788.00	0.00
EQUIPO DE DEFENSA Y SEGURIDAD	1,291,825.46	0.00	80,784.00	0.00	1,372,609.46	0.00
<b>ACTIVOS DIFERIDOS</b>	<b>699,254.88</b>	<b>0.00</b>	<b>0.00</b>	<b>0.00</b>	<b>699,254.88</b>	<b>0.00</b>
ESTUDIOS, FORMULACIÓN Y EVALUACIÓN DE PROYECTOS	699,254.88	0.00	0.00	0.00	699,254.88	0.00
<b>PASIVO</b>						
<b>PASIVO CIRCULANTE</b>	<b>0.00</b>	<b>55,719,230.54</b>	<b>124,163,123.62</b>	<b>112,493,695.72</b>	<b>0.00</b>	<b>44,049,802.64</b>
<b>CUENTAS POR PAGAR A CORTO PLAZO</b>	<b>0.00</b>	<b>47,653,543.54</b>	<b>122,645,721.28</b>	<b>111,831,975.77</b>	<b>0.00</b>	<b>36,839,798.03</b>






MUNICIPIO DE COQUIMATLAN, COL.  
Sistema Integral de Contabilidad Gubernamental  
**BALANZA DE COMPROBACION**  
**DEL 1 DE ENERO AL 30 DE NOVIEMBRE DE 2021**

Descripción	Saldo Anterior		Movimientos		Saldo Actual	
	Debe	Haber	Debe	Haber	Debe	Haber
SERVICIOS PERSONALES POR PAGAR A CORTO PLAZO	0.00	10,117,686.05	54,576,028.68	56,674,527.84	0.00	12,216,185.21
PROVEEDORES POR PAGAR A CORTO PLAZO	77,200.90	0.00	18,947,841.20	18,077,100.88	947,941.22	0.00
CONTRATISTAS POR OBRAS PÚBLICAS POR PAGAR A CORTO PLAZO	0.00	6,800,850.22	16,952,479.38	10,409,821.87	0.00	258,192.71
TRANSFERENCIAS OTORGADAS POR PAGAR A CORTO PLAZO	0.00	586,016.29	8,996,236.01	8,775,647.09	0.00	365,427.37
RETENCIONES Y CONTRIBUCIONES POR PAGAR A CORTO PLAZO	0.00	23,436,295.83	19,738,934.29	17,195,706.57	0.00	20,893,068.11
DEVOLUCIONES DE LA LEY DE INGRESO POR PAGAR A CORTO PLAZO	1,038.86	0.00	0.00	109,666.97	0.00	108,628.11
OTRAS CUENTAS POR PAGAR A CORTO PLAZO	0.00	6,790,934.91	3,434,201.72	589,504.55	0.00	3,946,237.74
<b>DOCUMENTOS POR PAGAR A CORTO PLAZO</b>	<b>0.00</b>	<b>74,274.31</b>	<b>0.00</b>	<b>0.00</b>	<b>0.00</b>	<b>74,274.31</b>
OTROS DOCUMENTOS POR PAGAR A CORTO PLAZO	0.00	74,274.31	0.00	0.00	0.00	74,274.31
<b>PORCIÓN A CORTO PLAZO DE LA DEUDA PÚBLICA A LARGO PLAZO</b>	<b>0.00</b>	<b>7,827,008.23</b>	<b>1,517,402.34</b>	<b>645,655.56</b>	<b>0.00</b>	<b>6,955,261.45</b>
PORCIÓN A CORTO PLAZO DE LA DEUDA PÚBLICA INTERNA	0.00	7,827,008.23	1,517,402.34	645,655.56	0.00	6,955,261.45
<b>FONDOS Y BIENES DE TERCEROS EN GARANTÍA Y/O ADMINISTRACIÓN A CORTO PLAZO</b>	<b>0.00</b>	<b>67,319.34</b>	<b>0.00</b>	<b>16,064.39</b>	<b>0.00</b>	<b>83,383.73</b>
FONDOS EN GARANTÍA A CORTO PLAZO	0.00	67,319.34	0.00	16,064.39	0.00	83,383.73
<b>OTROS PASIVOS A CORTO PLAZO</b>	<b>0.00</b>	<b>97,085.12</b>	<b>0.00</b>	<b>0.00</b>	<b>0.00</b>	<b>97,085.12</b>
INGRESOS POR CLASIFICAR	0.00	97,085.12	0.00	0.00	0.00	97,085.12
<b>PASIVO NO CIRCULANTE</b>	<b>0.00</b>	<b>7,737,097.67</b>	<b>645,655.56</b>	<b>0.00</b>	<b>0.00</b>	<b>7,091,442.11</b>
<b>DEUDA PÚBLICA A LARGO PLAZO</b>	<b>0.00</b>	<b>7,737,097.67</b>	<b>645,655.56</b>	<b>0.00</b>	<b>0.00</b>	<b>7,091,442.11</b>
PRÉSTAMOS DE LA DEUDA INTERNA POR PAGAR A LARGO PLAZO	0.00	7,737,097.67	645,655.56	0.00	0.00	7,091,442.11
<b>HACIENDA PÚBLICA/ PATRIMONIO</b>						
<b>HACIENDA PÚBLICA/ PATRIMONIO GENERADO</b>	<b>0.00</b>	<b>143,278,580.46</b>	<b>0.00</b>	<b>1,254,320.40</b>	<b>0.00</b>	<b>144,532,900.86</b>
<b>RESULTADOS DE EJERCICIOS ANTERIORES</b>	<b>0.00</b>	<b>130,300,410.13</b>	<b>0.00</b>	<b>1,254,320.40</b>	<b>0.00</b>	<b>131,554,730.53</b>
RESULTADO EJERCICIO 2006	9,908,965.82	0.00	0.00	0.00	9,908,965.82	0.00
RESULTADO EJERCICIO 2008	0.00	3,277,483.98	0.00	871,000.48	0.00	4,148,484.46
RESULTADO EJERCICIO 2009	1,903,753.14	0.00	0.00	0.00	1,903,753.14	0.00
RESULTADO EJERCICIO 2010	0.00	1,516,535.05	0.00	0.00	0.00	1,516,535.05
RESULTADO EJERCICIO 2011	0.00	627,569.94	0.00	0.00	0.00	627,569.94
SUP O DEF 1990	489,733.84	0.00	0.00	0.00	489,733.84	0.00
SUP O DEF 1991	86,476.40	0.00	0.00	0.00	86,476.40	0.00
SUP O DEF 1992	238,128.61	0.00	0.00	0.00	238,128.61	0.00
SUP O DEF 1993	419,074.88	0.00	0.00	0.00	419,074.88	0.00




**MUNICIPIO DE COQUIMATLAN, COL.**  
**Sistema Integral de Contabilidad Gubernamental**  
**BALANZA DE COMPROBACION**  
**DEL 1 DE ENERO AL 30 DE NOVIEMBRE DE 2021**

Descripción	Saldo Anterior		Movimientos		Saldo Actual	
	Debe	Haber	Debe	Haber	Debe	Haber
SUP O DEF 1994	396,403.36	0.00	0.00	0.00	396,403.36	0.00
SUP O DEF 1995	105,595.46	0.00	0.00	0.00	105,595.46	0.00
SUP O DEF 1996	360,950.40	0.00	0.00	0.00	360,950.40	0.00
SUP O DEF 1997	0.00	2,428,046.29	0.00	0.00	0.00	2,428,046.29
SUP O DE F1998	0.00	1,077,382.20	0.00	0.00	0.00	1,077,382.20
SUP O DEF 1999	0.00	1,574,368.51	0.00	0.00	0.00	1,574,368.51
SUP O DEF 2000	0.00	684,511.01	0.00	0.00	0.00	684,511.01
SUP O DEF 2001	5,830,439.30	0.00	0.00	0.00	5,830,439.30	0.00
SUP O DEF 2002	0.00	1,910,777.48	0.00	0.00	0.00	1,910,777.48
RESULTADO EJERCICIO 2003	962,044.80	0.00	0.00	0.00	962,044.80	0.00
RESULTADO EJERCICIO 2004	0.00	3,342,415.89	0.00	0.00	0.00	3,342,415.89
RESULTADO EJER ANTERIORES	1,173,042.82	0.00	0.00	0.00	1,173,042.82	0.00
RESULTADO EJERCICIO 2005	1,256,399.24	0.00	0.00	0.00	1,256,399.24	0.00
RESULTADO EJERCICIO 2007	4,731,841.54	0.00	0.00	0.00	4,731,841.54	0.00
RESULTADO EJERCICIO 2012	1,535,367.95	0.00	0.00	358,065.00	1,177,302.95	0.00
RESULTADO EJERCICIO 2013	0.00	6,922,022.42	0.00	0.00	0.00	6,922,022.42
RESULTADO EJERCICIO 2014	0.00	12,415,423.13	0.00	0.00	0.00	12,415,423.13
RESULTADO EJERCICIO 2015	0.00	9,516,809.56	0.00	0.00	0.00	9,516,809.56
RESULTADO EJERCICIO 2016	0.00	17,039,697.24	0.00	0.00	0.00	17,039,697.24
RESULTADO EJERCICIO 2017	0.00	21,323,511.38	0.00	0.00	0.00	21,323,511.38
RESULTADO EJERCICIO 2018	0.00	23,829,309.82	0.00	8,721.62	0.00	23,838,031.44
RESULTADO EJERCICIO 2019	0.00	28,657,083.98	0.00	16,533.30	0.00	28,673,617.28
RESULTADO EJERCICIO 2020	0.00	23,555,679.81	0.00	0.00	0.00	23,555,679.81
<b>RESERVAS</b>	<b>0.00</b>	<b>12,978,170.33</b>	<b>0.00</b>	<b>0.00</b>	<b>0.00</b>	<b>12,978,170.33</b>
RESERVAS DE PATRIMONIO	0.00	12,978,170.33	0.00	0.00	0.00	12,978,170.33
<b>INGRESOS Y OTROS BENEFICIOS</b>						
<b>INGRESOS DE GESTIÓN</b>	<b>0.00</b>	<b>0.00</b>	<b>109,666.97</b>	<b>16,361,847.38</b>	<b>0.00</b>	<b>16,252,180.41</b>
<b>IMPUESTOS</b>	<b>0.00</b>	<b>0.00</b>	<b>109,666.97</b>	<b>6,268,438.70</b>	<b>0.00</b>	<b>6,158,771.73</b>
IMPUESTOS SOBRE EL PATRIMONIO	0.00	0.00	0.00	5,215,446.04	0.00	5,215,446.04
IMPUESTOS SOBRE LA PRODUCCIÓN, EL CONSUMO Y LAS TRANSACCIONES	0.00	0.00	109,666.97	804,773.73	0.00	695,106.76
ACCESORIOS DE IMPUESTOS	0.00	0.00	0.00	248,218.93	0.00	248,218.93
<b>DERECHOS</b>	<b>0.00</b>	<b>0.00</b>	<b>0.00</b>	<b>5,190,899.13</b>	<b>0.00</b>	<b>5,190,899.13</b>
DERECHOS POR EL USO, GOCE, APROVECHAMIENTO O EXPLOTACION DE BIENES DE DOMINIO PUBLICO	0.00	0.00	0.00	192,972.46	0.00	192,972.46
DERECHOS POR PRESTACIÓN DE SERVICIOS	0.00	0.00	0.00	2,667,208.58	0.00	2,667,208.58
ACCESORIOS DE DERECHOS	0.00	0.00	0.00	6,452.64	0.00	6,452.64




MUNICIPIO DE COQUIMATLAN, COL.  
Sistema Integral de Contabilidad Gubernamental  
BALANZA DE COMPROBACION  
DEL 1 DE ENERO AL 30 DE NOVIEMBRE DE 2021

Descripción	Saldo Anterior		Movimientos		Saldo Actual	
	Debe	Haber	Debe	Haber	Debe	Haber
OTROS DERECHOS	0.00	0.00	0.00	2,324,265.45	0.00	2,324,265.45
<b>PRODUCTOS</b>	<b>0.00</b>	<b>0.00</b>	<b>0.00</b>	<b>2,254,904.18</b>	<b>0.00</b>	<b>2,254,904.18</b>
PRODUCTOS	0.00	0.00	0.00	2,254,904.18	0.00	2,254,904.18
<b>APROVECHAMIENTOS</b>	<b>0.00</b>	<b>0.00</b>	<b>0.00</b>	<b>2,647,605.37</b>	<b>0.00</b>	<b>2,647,605.37</b>
MULTAS	0.00	0.00	0.00	544,768.47	0.00	544,768.47
INDEMNIZACIONES	0.00	0.00	0.00	101,739.05	0.00	101,739.05
OTROS APROVECHAMIENTOS	0.00	0.00	0.00	2,001,097.85	0.00	2,001,097.85
<b>PARTICIPACIONES, APORTACIONES, CONVENIOS, INCENTIVOS DERIVADOS DE LA COLABORACIÓN FISCAL, FONDOS DISTINTOS DE APORTACIONES, TRANSFERENCIAS, ASIGNACIONES, SUBSIDIOS Y SUBVENCIONES, Y PENSIONES Y JUBILACIONES</b>	<b>0.00</b>	<b>0.00</b>	<b>84,546.28</b>	<b>86,648,570.00</b>	<b>0.00</b>	<b>86,564,023.72</b>
<b>PARTICIPACIONES, APORTACIONES, CONVENIOS, INCENTIVOS DERIVADOS DE LA COLABORACIÓN FISCAL Y FONDOS DISTINTOS DE APORTACIONES</b>	<b>0.00</b>	<b>0.00</b>	<b>84,546.28</b>	<b>86,648,570.00</b>	<b>0.00</b>	<b>86,564,023.72</b>
PARTICIPACIONES	0.00	0.00	84,546.28	58,819,357.00	0.00	58,734,810.72
APORTACIONES	0.00	0.00	0.00	27,829,213.00	0.00	27,829,213.00
<b>GASTOS Y OTRAS PÉRDIDAS</b>						
<b>GASTOS DE FUNCIONAMIENTO</b>	<b>0.00</b>	<b>0.00</b>	<b>63,463,464.39</b>	<b>635,736.82</b>	<b>62,827,727.57</b>	<b>0.00</b>
<b>SERVICIOS PERSONALES</b>	<b>0.00</b>	<b>0.00</b>	<b>52,114,870.37</b>	<b>519,786.48</b>	<b>51,595,083.89</b>	<b>0.00</b>
REMUNERACIONES AL PERSONAL DE CARÁCTER PERMANENTE	0.00	0.00	25,396,833.52	3,955.20	25,392,878.32	0.00
REMUNERACIONES ADICIONALES Y ESPECIALES	0.00	0.00	8,679,884.00	1,067.09	8,678,816.91	0.00
SEGURIDAD SOCIAL	0.00	0.00	3,361,527.57	262,635.31	3,098,892.26	0.00
OTRAS PRESTACIONES SOCIALES Y ECONOMICAS	0.00	0.00	12,921,641.83	252,128.88	12,669,512.95	0.00
PAGO DE ESTIMULOS A SERVIDORES PUBLICOS	0.00	0.00	1,754,983.45	0.00	1,754,983.45	0.00
<b>MATERIALES Y SUMINISTROS</b>	<b>0.00</b>	<b>0.00</b>	<b>3,697,480.66</b>	<b>46,345.85</b>	<b>3,651,134.81</b>	<b>0.00</b>
MATERIALES DE ADMINISTRACION, EMISION DE DOCUMENTOS Y ARTICULOS OFICIALES	0.00	0.00	542,533.11	6,862.00	535,671.11	0.00
MATERIALES Y ARTICULOS DE CONSTRUCCION Y DE REPARACION	0.00	0.00	67,203.38	7,154.30	60,049.08	0.00
PRODUCTOS QUIMICOS, FARMACEUTICOS Y DE LABORATORIO	0.00	0.00	36,955.59	0.00	36,955.59	0.00
COMBUSTIBLES, LUBRICANTES Y ADITIVOS	0.00	0.00	2,847,436.25	25,270.95	2,822,165.30	0.00
VESTUARIO, BLANCOS, PRENDAS DE PROTECCION Y ARTICULOS DEPORTIVOS	0.00	0.00	148,969.59	0.00	148,969.59	0.00
MATERIALES Y SUMINISTROS PARA SEGURIDAD	0.00	0.00	23,239.00	0.00	23,239.00	0.00
HERRAMIENTAS, REFACCIONES Y ACCESORIOS	0.00	0.00	31,143.74	7,058.60	24,085.14	0.00




**MUNICIPIO DE COQUIMATLAN, COL.**  
Sistema Integral de Contabilidad Gubernamental  
**BALANZA DE COMPROBACION**  
**DEL 1 DE ENERO AL 30 DE NOVIEMBRE DE 2021**

Descripción	Saldo Anterior		Movimientos		Saldo Actual	
	Debe	Haber	Debe	Haber	Debe	Haber
<b>MENORES</b>						
<b>SERVICIOS GENERALES</b>	<b>0.00</b>	<b>0.00</b>	<b>7,651,113.36</b>	<b>69,604.49</b>	<b>7,581,508.87</b>	<b>0.00</b>
SERVICIOS BÁSICOS	0.00	0.00	3,648,303.07	7,974.61	3,640,328.46	0.00
SERVICIOS DE ARRENDAMIENTO	0.00	0.00	126,085.40	8,750.00	117,335.40	0.00
SERVICIOS PROFESIONALES, CIENTÍFICOS Y TÉCNICOS Y OTROS SERVICIOS	0.00	0.00	296,120.89	0.00	296,120.89	0.00
SERVICIOS FINANCIEROS, BANCARIOS Y COMERCIALES	0.00	0.00	41,516.84	0.00	41,516.84	0.00
SERVICIOS DE INSTALACION, REPARACION, MANTENIMIENTO Y CONSERVACION	0.00	0.00	2,327,776.85	22,699.17	2,305,077.68	0.00
SERVICIOS DE COMUNICACION SOCIAL Y PUBLICIDAD	0.00	0.00	11,382.11	0.00	11,382.11	0.00
SERVICIOS DE TRASLADO Y VIATICOS	0.00	0.00	25,142.64	0.00	25,142.64	0.00
SERVICIOS OFICIALES	0.00	0.00	364,736.67	20,191.00	344,545.67	0.00
OTROS SERVICIOS GENERALES	0.00	0.00	810,048.89	9,989.71	800,059.18	0.00
<b>TRANSFERENCIAS, ASIGNACIONES, SUBSIDIOS Y OTRAS AYUDAS</b>	<b>0.00</b>	<b>0.00</b>	<b>16,904,929.54</b>	<b>157,525.75</b>	<b>16,747,403.79</b>	<b>0.00</b>
<b>TRANSFERENCIAS AL RESTO DEL SECTOR PUBLICO</b>	<b>0.00</b>	<b>0.00</b>	<b>8,396,166.26</b>	<b>0.00</b>	<b>8,396,166.26</b>	<b>0.00</b>
TRANSFERENCIAS A ENTIDADES FEDERATIVAS Y MUNICIPIOS	0.00	0.00	8,396,166.26	0.00	8,396,166.26	0.00
<b>AYUDAS SOCIALES</b>	<b>0.00</b>	<b>0.00</b>	<b>469,646.00</b>	<b>43,600.00</b>	<b>426,046.00</b>	<b>0.00</b>
AYUDAS SOCIALES A PERSONAS	0.00	0.00	266,446.00	34,000.00	232,446.00	0.00
AYUDAS SOCIALES A INSTITUCIONES	0.00	0.00	203,200.00	9,600.00	193,600.00	0.00
<b>PENSIONES Y JUBILACIONES</b>	<b>0.00</b>	<b>0.00</b>	<b>8,039,117.28</b>	<b>113,925.75</b>	<b>7,925,191.53</b>	<b>0.00</b>
JUBILACIONES	0.00	0.00	8,039,117.28	113,925.75	7,925,191.53	0.00
<b>INTERESES, COMISIONES Y OTROS GASTOS DE LA DEUDA PUBLICA</b>	<b>0.00</b>	<b>0.00</b>	<b>364,113.52</b>	<b>0.00</b>	<b>364,113.52</b>	<b>0.00</b>
<b>INTERESES DE LA DEUDA PUBLICA</b>	<b>0.00</b>	<b>0.00</b>	<b>364,113.52</b>	<b>0.00</b>	<b>364,113.52</b>	<b>0.00</b>
INTERESES DE LA DEUDA PÚBLICA INTERNA	0.00	0.00	364,113.52	0.00	364,113.52	0.00
<b>OTROS GASTOS Y PÉRDIDAS EXTRAORDINARIAS</b>	<b>0.00</b>	<b>0.00</b>	<b>0.00</b>	<b>58,913.16</b>	<b>0.00</b>	<b>58,913.16</b>
<b>OTROS GASTOS</b>	<b>0.00</b>	<b>0.00</b>	<b>0.00</b>	<b>58,913.16</b>	<b>0.00</b>	<b>58,913.16</b>
GASTOS DE EJERCICIOS ANTERIORES	0.00	0.00	0.00	58,913.16	0.00	58,913.16
<b>CUENTAS DE CIERRE CONTABLE</b>						
<b>CUENTAS DE ORDEN CONTABLES</b>						
<b>CUENTAS DE ORDEN PRESUPUESTARIAS</b>						
<b>LEY DE INGRESOS</b>	<b>0.00</b>	<b>0.00</b>	<b>315,933,666.99</b>	<b>315,933,666.99</b>	<b>0.00</b>	<b>0.00</b>
<b>LEY DE INGRESOS ESTIMADA</b>	<b>0.00</b>	<b>0.00</b>	<b>106,222,030.69</b>	<b>0.00</b>	<b>106,222,030.69</b>	<b>0.00</b>
IMPUESTOS	0.00	0.00	5,826,786.56	0.00	5,826,786.56	0.00




MUNICIPIO DE COQUIMATLAN, COL.  
Sistema Integral de Contabilidad Gubernamental  
BALANZA DE COMPROBACION  
DEL 1 DE ENERO AL 30 DE NOVIEMBRE DE 2021

Descripción	Saldo Anterior		Movimientos		Saldo Actual	
	Debe	Haber	Debe	Haber	Debe	Haber
DERECHOS	0.00	0.00	4,550,004.24	0.00	4,550,004.24	0.00
PRODUCTOS DE TIPO CORRIENTE	0.00	0.00	2,101,215.29	0.00	2,101,215.29	0.00
APROVECHAMIENTOS DE TIPO CORRIENTE	0.00	0.00	426,364.36	0.00	426,364.36	0.00
PARTICIPACIONES Y APORTACIONES.	0.00	0.00	93,317,660.24	0.00	93,317,660.24	0.00
<b>LEY DE INGRESOS POR EJECUTAR</b>	<b>0.00</b>	<b>0.00</b>	<b>103,092,233.02</b>	<b>109,636,803.34</b>	<b>0.00</b>	<b>6,544,570.32</b>
IMPUESTOS	0.00	0.00	6,268,438.70	5,936,453.53	331,985.17	0.00
DERECHOS	0.00	0.00	5,190,899.13	4,969,104.24	221,794.89	0.00
PRODUCTOS DE TIPO CORRIENTE	0.00	0.00	2,254,904.18	2,278,655.29	0.00	23,751.11
APROVECHAMIENTOS DE TIPO CORRIENTE	0.00	0.00	2,647,605.37	2,426,364.36	221,241.01	0.00
PARTICIPACIONES Y APORTACIONES.	0.00	0.00	86,730,385.64	94,026,225.92	0.00	7,295,840.28
<b>MODIFICACIONES A LA LEY DE INGRESOS ESTIMADA</b>	<b>0.00</b>	<b>0.00</b>	<b>3,220,559.40</b>	<b>81,815.64</b>	<b>3,138,743.76</b>	<b>0.00</b>
DERECHOS	0.00	0.00	419,100.00	0.00	419,100.00	0.00
PRODUCTOS DE TIPO CORRIENTE	0.00	0.00	177,440.00	0.00	177,440.00	0.00
APROVECHAMIENTOS DE TIPO CORRIENTE	0.00	0.00	2,000,000.00	0.00	2,000,000.00	0.00
PARTICIPACIONES Y APORTACIONES.	0.00	0.00	624,019.40	81,815.64	542,203.76	0.00
<b>LEY DE INGRESOS DEVENGADA</b>	<b>0.00</b>	<b>0.00</b>	<b>103,204,630.63</b>	<b>103,204,630.63</b>	<b>0.00</b>	<b>0.00</b>
IMPUESTOS	0.00	0.00	6,378,105.67	6,378,105.67	0.00	0.00
DERECHOS	0.00	0.00	5,190,899.13	5,190,899.13	0.00	0.00
PRODUCTOS DE TIPO CORRIENTE	0.00	0.00	2,254,904.18	2,254,904.18	0.00	0.00
APROVECHAMIENTOS DE TIPO CORRIENTE	0.00	0.00	2,647,605.37	2,647,605.37	0.00	0.00
PARTICIPACIONES Y APORTACIONES.	0.00	0.00	86,733,116.28	86,733,116.28	0.00	0.00
<b>LEY DE INGRESOS RECAUDADA</b>	<b>0.00</b>	<b>0.00</b>	<b>194,213.25</b>	<b>103,010,417.38</b>	<b>0.00</b>	<b>102,816,204.13</b>
IMPUESTOS	0.00	0.00	109,666.97	6,268,438.70	0.00	6,158,771.73
DERECHOS	0.00	0.00	0.00	5,190,899.13	0.00	5,190,899.13
PRODUCTOS DE TIPO CORRIENTE	0.00	0.00	0.00	2,254,904.18	0.00	2,254,904.18
APROVECHAMIENTOS DE TIPO CORRIENTE	0.00	0.00	0.00	2,647,605.37	0.00	2,647,605.37
PARTICIPACIONES Y APORTACIONES.	0.00	0.00	84,546.28	86,648,570.00	0.00	86,564,023.72
<b>PRESUPUESTO DE EGRESOS</b>	<b>0.00</b>	<b>0.00</b>	<b>654,885,172.78</b>	<b>654,885,172.78</b>	<b>0.00</b>	<b>0.00</b>
<b>PRESUPUESTO DE EGRESOS APROBADO</b>	<b>0.00</b>	<b>0.00</b>	<b>0.00</b>	<b>106,222,030.69</b>	<b>0.00</b>	<b>106,222,030.69</b>
SERVICIOS PERSONALES	0.00	0.00	0.00	62,183,171.47	0.00	62,183,171.47
MATERIALES Y SUMINISTROS	0.00	0.00	0.00	3,835,310.53	0.00	3,835,310.53
SERVICIOS GENERALES	0.00	0.00	0.00	7,460,395.46	0.00	7,460,395.46
TRANSFERENCIAS, ASIGNACIONES, SUBSIDIOS Y OTRAS AYUDAS	0.00	0.00	0.00	16,806,761.91	0.00	16,806,761.91
BIENES MUEBLES, INMUEBLES E INTANGIBLES	0.00	0.00	0.00	160,475.18	0.00	160,475.18
INVERSION PUBLICA	0.00	0.00	0.00	14,218,941.88	0.00	14,218,941.88
DEUDA PUBLICA	0.00	0.00	0.00	1,556,974.26	0.00	1,556,974.26



**MUNICIPIO DE COQUIMATLAN, COL.**  
**Sistema Integral de Contabilidad Gubernamental**  
**BALANZA DE COMPROBACION**  
**DEL 1 DE ENERO AL 30 DE NOVIEMBRE DE 2021**

Descripción	Saldo Anterior		Movimientos		Saldo Actual	
	Debe	Haber	Debe	Haber	Debe	Haber
<b>PRESUPUESTO DE EGRESOS POR EJERCER</b>	<b>0.00</b>	<b>0.00</b>	<b>194,465,310.48</b>	<b>180,445,010.62</b>	<b>14,020,299.86</b>	<b>0.00</b>
SERVICIOS PERSONALES	0.00	0.00	112,651,388.75	102,063,301.17	10,588,087.58	0.00
MATERIALES Y SUMINISTROS	0.00	0.00	6,518,220.19	5,994,703.27	523,516.92	0.00
SERVICIOS GENERALES	0.00	0.00	18,323,848.92	16,790,385.88	1,533,463.04	0.00
TRANSFERENCIAS, ASIGNACIONES, SUBSIDIOS Y OTRAS AYUDAS	0.00	0.00	25,552,089.35	24,919,368.49	632,720.86	0.00
BIENES MUEBLES, INMUEBLES E INTANGIBLES	0.00	0.00	1,912,128.53	1,893,570.52	18,558.01	0.00
INVERSION PUBLICA	0.00	0.00	26,900,754.46	26,411,169.28	489,585.18	0.00
DEUDA PUBLICA	0.00	0.00	2,606,880.28	2,372,512.01	234,368.27	0.00
<b>MODIFICACIONES AL PRESUPUESTO DE EGRESOS APROBADO</b>	<b>0.00</b>	<b>0.00</b>	<b>84,279,088.86</b>	<b>87,417,832.62</b>	<b>0.00</b>	<b>3,138,743.76</b>
SERVICIOS PERSONALES	0.00	0.00	49,942,937.52	49,942,937.52	0.00	0.00
MATERIALES Y SUMINISTROS	0.00	0.00	2,297,222.61	2,636,563.81	0.00	339,341.20
SERVICIOS GENERALES	0.00	0.00	9,127,392.52	10,781,968.97	0.00	1,654,576.45
TRANSFERENCIAS, ASIGNACIONES, SUBSIDIOS Y OTRAS AYUDAS	0.00	0.00	8,014,438.95	8,587,801.69	0.00	573,362.74
BIENES MUEBLES, INMUEBLES E INTANGIBLES	0.00	0.00	217,556.05	1,736,842.03	0.00	1,519,285.98
INVERSION PUBLICA	0.00	0.00	14,229,330.00	12,681,812.58	1,547,517.42	0.00
DEUDA PUBLICA	0.00	0.00	450,211.21	1,049,906.02	0.00	599,694.81
<b>PRESUPUESTO DE EGRESOS COMPROMETIDO</b>	<b>0.00</b>	<b>0.00</b>	<b>96,973,995.65</b>	<b>93,037,901.44</b>	<b>3,936,094.21</b>	<b>0.00</b>
SERVICIOS PERSONALES	0.00	0.00	52,640,150.13	52,640,150.13	0.00	0.00
MATERIALES Y SUMINISTROS	0.00	0.00	3,743,826.51	3,743,826.51	0.00	0.00
SERVICIOS GENERALES	0.00	0.00	7,732,597.85	7,732,597.85	0.00	0.00
TRANSFERENCIAS, ASIGNACIONES, SUBSIDIOS Y OTRAS AYUDAS	0.00	0.00	17,062,455.29	17,062,455.29	0.00	0.00
BIENES MUEBLES, INMUEBLES E INTANGIBLES	0.00	0.00	1,690,825.79	1,400,143.14	290,682.65	0.00
INVERSION PUBLICA	0.00	0.00	12,181,839.28	8,536,427.72	3,645,411.56	0.00
DEUDA PUBLICA	0.00	0.00	1,922,300.80	1,922,300.80	0.00	0.00
<b>PRESUPUESTO DE EGRESOS DEVENGADO</b>	<b>0.00</b>	<b>0.00</b>	<b>93,228,316.76</b>	<b>93,130,887.19</b>	<b>97,429.57</b>	<b>0.00</b>
SERVICIOS PERSONALES	0.00	0.00	52,634,656.85	52,634,656.85	0.00	0.00
MATERIALES Y SUMINISTROS	0.00	0.00	3,698,467.66	3,616,599.09	81,868.57	0.00
SERVICIOS GENERALES	0.00	0.00	7,682,975.27	7,667,414.27	15,561.00	0.00
TRANSFERENCIAS, ASIGNACIONES, SUBSIDIOS Y OTRAS AYUDAS	0.00	0.00	17,062,455.29	17,062,455.29	0.00	0.00
BIENES MUEBLES, INMUEBLES E INTANGIBLES	0.00	0.00	1,385,331.82	1,385,331.82	0.00	0.00
INVERSION PUBLICA	0.00	0.00	8,842,129.07	8,842,129.07	0.00	0.00
DEUDA PUBLICA	0.00	0.00	1,922,300.80	1,922,300.80	0.00	0.00
<b>PRESUPUESTO DE EGRESOS EJERCIDO</b>	<b>0.00</b>	<b>0.00</b>	<b>93,747,100.57</b>	<b>93,207,222.95</b>	<b>539,877.62</b>	<b>0.00</b>




**MUNICIPIO DE COQUIMATLAN, COL.**  
**Sistema Integral de Contabilidad Gubernamental**  
**BALANZA DE COMPROBACION**  
**DEL 1 DE ENERO AL 30 DE NOVIEMBRE DE 2021**

Descripción	Saldo Anterior		Movimientos		Saldo Actual	
	Debe	Haber	Debe	Haber	Debe	Haber
SERVICIOS PERSONALES	0.00	0.00	52,572,322.10	52,240,747.86	331,574.24	0.00
MATERIALES Y SUMINISTROS	0.00	0.00	3,770,900.61	3,761,527.84	9,372.77	0.00
SERVICIOS GENERALES	0.00	0.00	7,907,656.85	7,779,671.33	127,985.52	0.00
TRANSFERENCIAS, ASIGNACIONES, SUBSIDIOS Y OTRAS AYUDAS	0.00	0.00	17,040,605.29	16,969,660.20	70,945.09	0.00
BIENES MUEBLES, INMUEBLES E INTANGIBLES	0.00	0.00	1,385,484.50	1,385,484.50	0.00	0.00
INVERSION PUBLICA	0.00	0.00	9,147,830.42	9,147,830.42	0.00	0.00
DEUDA PUBLICA	0.00	0.00	1,922,300.80	1,922,300.80	0.00	0.00
<b>PRESUPUESTO DE EGRESOS PAGADO</b>	<b>0.00</b>	<b>0.00</b>	<b>92,191,360.46</b>	<b>1,424,287.27</b>	<b>90,767,073.19</b>	<b>0.00</b>
SERVICIOS PERSONALES	0.00	0.00	51,720,961.38	457,451.73	51,263,509.65	0.00
MATERIALES Y SUMINISTROS	0.00	0.00	3,760,540.84	200,647.37	3,559,893.47	0.00
SERVICIOS GENERALES	0.00	0.00	7,747,809.42	309,847.07	7,437,962.35	0.00
TRANSFERENCIAS, ASIGNACIONES, SUBSIDIOS Y OTRAS AYUDAS	0.00	0.00	16,812,134.45	135,675.75	16,676,458.70	0.00
BIENES MUEBLES, INMUEBLES E INTANGIBLES	0.00	0.00	1,385,484.50	14,964.00	1,370,520.50	0.00
INVERSION PUBLICA	0.00	0.00	8,842,129.07	305,701.35	8,536,427.72	0.00
DEUDA PUBLICA	0.00	0.00	1,922,300.80	0.00	1,922,300.80	0.00

**CUENTAS DE CIERRE PRESUPUESTARIO**

**TOTAL:**      236,211,365.99      236,211,365.99      1,328,254,076.10      1,328,254,076.10      549,581,444.07      549,581,444.07



# COQUIMATLÁN

H. AYUNTAMIENTO 2021 - 2024




## Estado Analítico del ingresos

2021. Año de Griselda Álvarez Ponce de León”

“H. Ayuntamiento Coquimatlán, Colima”

Reforma S/N v Jesús Alcaraz. Coquimatlán. Col.. Tel: 312 207 89 66. 312 207 92 58 C. P. 28400.






**MUNICIPIO DE COQUIMATLAN, COL.**  
Sistema Integral de Contabilidad Gubernamental  
**ESTADO ANALITICO DE INGRESOS**

**DEL 1 DE NOVIEMBRE AL 30 DE NOVIEMBRE DE 2021**

Análisis por: Fuente y Origen de Ingresos -- Clasificación por Rubro de Ingresos

Clave Presupuestaria	Descripción	Est Nov-Nov	AyR Nov-Nov	Dev Nov-Nov	Rec Nov-Nov	PfR Nov-Nov
FF-OR-RF-Rubro-Tipo-Clase-Conc						
<b>01</b>	<b>NO ETIQUETADO</b>	<b>6,116,388.06</b>	<b>1,381.47</b>	<b>7,447,005.55</b>	<b>7,447,005.55</b>	<b>-1,329,236.02</b>
01 01	RECURSOS FISCALES	754,363.75	1,381.47	736,327.99	736,327.99	19,417.23
01 01 01	IMPUESTOS	427,805.98	0.00	224,545.50	224,545.50	203,260.48
01 01 01 1	IMPUESTOS	427,805.98	0.00	224,545.50	224,545.50	203,260.48
01 01 01 1 2	IMPUESTOS SOBRE EL PATRIMONIO	398,406.22	0.00	84,974.52	84,974.52	313,431.70
01 01 01 1 2 1	IMPUESTO PREDIAL	398,406.22	0.00	84,974.52	84,974.52	313,431.70
01 01 01 1 2 1 1	IMPUESTO PREDIAL URBANO EDIFICADO	314,266.94	0.00	56,133.63	56,133.63	258,133.31
01 01 01 1 2 1 2	IMPUESTO PREDIAL URBANO NO EDIFICADO	25,610.03	0.00	7,675.04	7,675.04	17,934.99
01 01 01 1 2 1 3	IMPUESTO PREDIAL RÚSTICO	41,595.38	0.00	6,641.34	6,641.34	34,954.04
01 01 01 1 2 1 4	IMPUESTO PREDIAL PARCELAS	3,113.12	0.00	4,016.46	4,016.46	-903.34
01 01 01 1 2 1 5	IMPUESTO PREDIAL CEMENTERIOS	22,223.82	0.00	15,736.50	15,736.50	6,487.32
01 01 01 1 2 1 6	DESCUENTOS Y BONIFICACIONES POR PRONTO PAGO	-3,202.70	0.00	0.00	0.00	-3,202.70
01 01 01 1 2 1 8	DESCUENTOS Y BONIFICACIONES DISCAPACITADOS Y TERCERA EDAD	-5,200.37	0.00	-5,228.45	-5,228.45	28.08
01 01 01 1 3	IMPUESTOS SOBRE LA PRODUCCIÓN, EL CONSUMO Y LAS TRANSACCIONES	16,351.66	0.00	125,304.24	125,304.24	-108,952.58
01 01 01 1 3 1	IMPUESTO SOBRE TRANSMISIONES PATRIMONIALES	16,351.66	0.00	125,304.24	125,304.24	-108,952.58
01 01 01 1 7	ACCESORIOS DE IMPUESTOS	13,048.10	0.00	14,266.74	14,266.74	-1,218.64
01 01 01 1 7 1	ACCESORIOS DE IMPUESTO PREDIAL	13,048.10	0.00	14,266.74	14,266.74	-1,218.64
01 01 01 1 7 1 3	RECARGOS	38,424.70	0.00	28,477.39	28,477.39	9,947.31
01 01 01 1 7 1 6	DESCUENTOS EN RECARGOS	-25,376.60	0.00	-14,210.65	-14,210.65	-11,165.95
01 01 02	DERECHOS	303,183.03	1,381.47	486,119.66	486,119.66	-181,555.16
01 01 02 4	DERECHOS	136,516.37	1,381.47	485,850.80	485,850.80	-347,952.96
01 01 02 4 1	DERECHOS POR EL USO, GOCE, APROVECHAMIENTO O EXPLOTACIÓN DE BIENES DE DOMINIO PÚBLICO	8,596.91	0.00	20,269.16	20,269.16	-11,672.25
01 01 02 4 1 1	USO DE VÍAS Y ÁREAS PÚBLICAS	8,596.91	0.00	20,269.16	20,269.16	-11,672.25
01 01 02 4 1 1 6	USO PARA PUESTOS FIJOS, SEMIFIJOS, AMBULANTES Y TIANGUIS	8,596.91	0.00	19,260.93	19,260.93	-10,664.02
01 01 02 4 1 1 8	OTROS NO ESPECIFICADOS	0.00	0.00	1,008.23	1,008.23	-1,008.23
01 01 02 4 3	DERECHOS POR PRESTACIÓN DE SERVICIOS	69,383.22	0.00	311,504.56	311,504.56	-242,121.34
01 01 02 4 3 2	ALUMBRADO PÚBLICO	26,575.05	0.00	219,299.02	219,299.02	-192,723.97
01 01 02 4 3 2 1	RECAUDACION CFE	22,947.28	0.00	215,083.30	215,083.30	-192,136.02
01 01 02 4 3 2 2	RECAUDACION TESORERIA	3,627.77	0.00	4,215.72	4,215.72	-587.95
01 01 02 4 3 4	CEMENTERIOS	14,183.80	0.00	14,787.30	14,787.30	-603.50
01 01 02 4 3 5	RASTRO	28,624.37	0.00	77,418.24	77,418.24	-48,793.87
01 01 02 4 4	OTROS DERECHOS	58,536.24	1,381.47	154,077.08	154,077.08	-94,159.37
01 01 02 4 4 1	LICENCIAS, PERMISOS, AUTORIZACIONES Y REFRENDOS	4,697.25	0.00	80,967.24	80,967.24	-76,269.99
01 01 02 4 4 1 1	PERMISOS DE CONSTRUCCIÓN	1,554.62	0.00	675.94	675.94	878.68
01 01 02 4 4 1 3	PERMISO PARA DEMOLICIÓN	0.00	0.00	335.18	335.18	-335.18
01 01 02 4 4 1 6	PERMISO PARA BARDEOS	309.00	0.00	215.09	215.09	93.91




**MUNICIPIO DE COQUIMATLAN, COL.**  
Sistema Integral de Contabilidad Gubernamental

**ESTADO ANALITICO DE INGRESOS**

**DEL 1 DE NOVIEMBRE AL 30 DE NOVIEMBRE DE 2021**

Análisis por: Fuente y Origen de Ingresos -- Clasificación por Rubro de Ingresos

Clave Presupuestaria	Descripción	Est Nov-Nov	AyR Nov-Nov	Dev Nov-Nov	Rec Nov-Nov	PiR Nov-Nov
FF-OR-RF-Rubro-Tipo-Clase-Conc						
01 01 02 4 4 1 9	OTROS PERMISOS DE CONTRUCCIÓN	0.00	0.00	268.86	268.86	-268.86
01 01 02 4 4 1 10	ALINEAMIENTOS	456.32	0.00	248.03	248.03	208.29
01 01 02 4 4 1 11	DESIGNACIÓN DE NÚMERO OFICIAL	836.54	0.00	358.48	358.48	478.06
01 01 02 4 4 1 13	DICTAMEN DE VOCACIÓN DE SUELO	526.80	0.00	0.00	0.00	526.80
01 01 02 4 4 1 16	AUTORIZACIÓN DE PROGRAMA PARCIAL DE URBANIZACIÓN	0.00	0.00	71,687.03	71,687.03	-71,687.03
01 01 02 4 4 1 25	INSCRIPCIÓN O REFRENDO COMO PERITO DE OBRA.	1,013.97	0.00	0.00	0.00	1,013.97
01 01 02 4 4 1 27	INSCRIPCIÓN O REG. DE TITULOS, DOCUMENTOS PUBLICOS	0.00	0.00	7,178.63	7,178.63	-7,178.63
01 01 02 4 4 3 0	BEBIDAS ALCOHOLICAS	28,449.13	0.00	16,079.54	16,079.54	12,369.59
01 01 02 4 4 3 1	EXPEDICIÓN DE LICENCIAS PARA FUNCIONAMIENTO DE ESTABLECIMIENTO	2,014.03	0.00	437.14	437.14	1,576.89
01 01 02 4 4 3 2	REFRENDO DE ANUAL DE LICENCIA	19,887.87	0.00	1,303.20	1,303.20	18,584.67
01 01 02 4 4 3 5	HORAS EXTRAS	6,547.23	0.00	5,556.44	5,556.44	990.79
01 01 02 4 4 3 7	PERMISO PARA FUNCIONAMIENTO TEMPORAL	0.00	0.00	8,782.76	8,782.76	-8,782.76
01 01 02 4 4 5 0	REGISTROS, CERTIFICACIONES Y LEGALIZACIONES	13,755.09	0.00	40,669.54	40,669.54	-26,914.45
01 01 02 4 4 5 1	EN OFICINAS	4,757.10	0.00	28,409.54	28,409.54	-23,652.44
01 01 02 4 4 5 2	A DOMICILIO	0.00	0.00	6,452.64	6,452.64	-6,452.64
01 01 02 4 4 5 3	DIVORCIO	8,997.99	0.00	5,807.36	5,807.36	3,190.63
01 01 02 4 4 6 0	CATASTRO	7,789.29	0.00	15,152.26	15,152.26	-7,362.97
01 01 02 4 4 6 2	INFORMES Y CERTIFICACIONES DE CATASTRO	5,087.52	0.00	6,434.86	6,434.86	-1,347.34
01 01 02 4 4 6 3	AVALÚOS, ASIGNACIÓN DE CLAVES Y MEDICIONES	2,701.77	0.00	7,886.56	7,886.56	-5,184.79
01 01 02 4 4 6 4	FUSIONES, SUBDIVISIONES, RELOTIFICACIONES, CESIONES Y REGISTROS	0.00	0.00	830.84	830.84	-830.84
01 01 02 4 4 7 0	ECOLOGÍA	635.25	1,381.47	0.00	0.00	2,016.72
01 01 02 4 4 7 1	DICTAMEN DE FACTIBILIDAD	635.25	1,381.47	0.00	0.00	2,016.72
01 01 02 4 4 8 0	DIVERSAS CERTIFICACIONES	3,210.23	0.00	1,208.50	1,208.50	2,001.73
01 01 02 4 4 8 4	CONSTANCIAS	625.72	0.00	716.96	716.96	-91.24
01 01 02 4 4 8 5	REGISTRO DEL RIESGO DE SINIESTRALIDAD	2,584.51	0.00	491.54	491.54	2,092.97
01 01 02 5 0 0 0	PRODUCTOS	166,666.66	0.00	268.86	268.86	166,397.80
01 01 02 5 1 0 0	PRODUCTOS	166,666.66	0.00	268.86	268.86	166,397.80
01 01 02 5 1 1 0	PRODUCTOS DERIVADOS DEL USO Y APROVECHAMIENTO DE BIENES NO SUJETOS A RÉGIMEN DE DOMINIO PÚBLICO	166,666.66	0.00	268.86	268.86	166,397.80
01 01 02 5 1 1 1	VENTA DE BIENES MUEBLES E INMUEBLES	166,666.66	0.00	0.00	0.00	166,666.66
01 01 02 5 1 1 3	FORMAS EMPRESAS	0.00	0.00	268.86	268.86	-268.86
01 01 03	PRODUCTOS	9,162.52	0.00	1,922.76	1,922.76	7,239.76
01 01 03 5 0 0 0	PRODUCTOS	9,162.52	0.00	1,782.73	1,782.73	7,379.79
01 01 03 5 1 0 0	PRODUCTOS	9,162.52	0.00	1,782.73	1,782.73	7,379.79
01 01 03 5 1 3 0	OTROS PRODUCTOS QUE GENERAN INGRESOS CORRIENTES	9,162.52	0.00	1,782.73	1,782.73	7,379.79
01 01 03 5 1 3 1	RENDIMIENTOS GENERADOS DE GASTO CORRIENTE	6,869.55	0.00	1,606.38	1,606.38	5,263.17
01 01 03 5 1 3 2	RENDIMIENTOS GENERADOS DE FAIS	1,976.00	0.00	72.61	72.61	1,903.39




**MUNICIPIO DE COQUIMATLAN, COL.**  
Sistema Integral de Contabilidad Gubernamental

**ESTADO ANALITICO DE INGRESOS**

**DEL 1 DE NOVIEMBRE AL 30 DE NOVIEMBRE DE 2021**

Análisis por: Fuente y Origen de Ingresos -- Clasificación por Rubro de Ingresos

Clave Presupuestaria	Descripción	Est Nov-Nov	Ayr Nov-Nov	Dev Nov-Nov	Rec Nov-Nov	Pir Nov-Nov
FF-OR-RF-Rubro-Tipo-Clase-Conc						
01 01 03 5 1 3 3	RENDIMIENTOS GENERADOS DE FORTAMUN	316.97		103.74	103.74	213.23
01 01 03 6 0 0 0	APROVECHAMIENTOS	0.00		140.03	140.03	-140.03
01 01 03 6 1 0 0	APROVECHAMIENTOS	0.00		140.03	140.03	-140.03
01 01 03 6 1 9 0	OTROS APROVECHAMIENTOS	0.00		140.03	140.03	-140.03
01 01 03 6 1 9 1	INTERESES	0.00		140.03	140.03	-140.03
01 01 04	APROVECHAMIENTOS			23,740.07	23,740.07	-9,527.85
01 01 04 6 0 0 0	APROVECHAMIENTOS	14,212.22		23,740.07	23,740.07	-9,527.85
01 01 04 6 1 0 0	APROVECHAMIENTOS	14,212.22		23,740.07	23,740.07	-9,527.85
01 01 04 6 1 2 0	MULTAS	14,212.22		23,740.07	23,740.07	-9,527.85
01 01 04 6 1 2 1	MULTAS POR FALTAS A LA REGLAMENTACIÓN MUNICIPAL	33,101.53		42,204.07	42,204.07	-9,261.27
01 01 04 6 1 2 4	DESCUENTO DE MULTAS	-18,889.31		-18,730.58	-18,730.58	-9,102.54
01 01 04 6 1 3 0	INDEMNIZACIONES	0.00		266.58	266.58	-158.73
01 05	RECURSOS FEDERALES			6,710,677.56	6,710,677.56	-266.58
01 05 01	FONDO GENERAL DE PARTICIPACIONES	5,362,024.31		3,054,355.59	3,054,355.59	-1,348,653.25
01 05 01 8 0 0 0	PARTICIPACIONES, APORTACIONES, CONVENIOS, INCENTIVOS DERIVADOS DE LA COLABORACIÓN FISCAL Y FONDOS DISTINTOS DE APORTACIONES	3,363,283.08		3,054,355.59	3,054,355.59	308,927.49
01 05 01 8 1 0 0	PARTICIPACIONES	3,363,283.08		3,054,355.59	3,054,355.59	308,927.49
01 05 01 8 1 1 0	FONDO GENERAL DE PARTICIPACIONES			2,305,646.75	2,305,646.75	-1,066,213.25
01 05 02	FONDO DE FOMENTO MUNICIPAL	1,239,433.50		2,305,646.75	2,305,646.75	-1,066,213.25
01 05 02 8 0 0 0	PARTICIPACIONES, APORTACIONES, CONVENIOS, INCENTIVOS DERIVADOS DE LA COLABORACIÓN FISCAL Y FONDOS DISTINTOS DE APORTACIONES	1,239,433.50		2,305,646.75	2,305,646.75	-1,066,213.25
01 05 02 8 1 0 0	PARTICIPACIONES	1,239,433.50		2,305,646.75	2,305,646.75	-1,066,213.25
01 05 02 8 1 2 0	FONDO DE FISCALIZACIÓN Y RECAUDACIÓN	170,203.66		366,770.86	366,770.86	-196,567.20
01 05 03	PARTICIPACIONES, APORTACIONES, CONVENIOS, INCENTIVOS DERIVADOS DE LA COLABORACIÓN FISCAL Y FONDOS DISTINTOS DE APORTACIONES	170,203.66		366,770.86	366,770.86	-196,567.20
01 05 03 8 0 0 0	PARTICIPACIONES	170,203.66		366,770.86	366,770.86	-196,567.20
01 05 03 8 1 0 0	FONDO DE FISCALIZACIÓN			366,770.86	366,770.86	-196,567.20
01 05 03 8 1 6 0	IMPUESTO ESPECIAL SOBRE PRODUCCIÓN Y SERVICIOS	170,203.66		366,770.86	366,770.86	-196,567.20
01 05 06	PARTICIPACIONES, APORTACIONES, CONVENIOS, INCENTIVOS DERIVADOS DE LA COLABORACIÓN FISCAL Y FONDOS DISTINTOS DE APORTACIONES	294,559.41		356,004.57	356,004.57	-61,445.16
01 05 06 8 0 0 0	PARTICIPACIONES	294,559.41		356,004.57	356,004.57	-61,445.16
01 05 06 8 1 0 0	IEPS	294,559.41		356,004.57	356,004.57	-61,445.16
01 05 06 8 1 5 0	IEPS GASOLINA Y DIESEL	89,374.33		356,004.57	356,004.57	-266,630.24
01 05 06 8 1 7 0	FONDO DE IMPUESTO SOBRE LA RENTA	205,185.08		0.00	0.00	205,185.08
01 05 10	PARTICIPACIONES, APORTACIONES, CONVENIOS, INCENTIVOS DERIVADOS DE LA COLABORACIÓN FISCAL Y FONDOS DISTINTOS DE APORTACIONES	243,624.25		558,466.23	558,466.23	-314,841.98
01 05 10 8 0 0 0	PARTICIPACIONES	243,624.25		558,466.23	558,466.23	-314,841.98




**MUNICIPIO DE COQUIMATLAN, COL.**  
**Sistema Integral de Contabilidad Gubernamental**  
**ESTADO ANALITICO DE INGRESOS**  
**DEL 1 DE NOVIEMBRE AL 30 DE NOVIEMBRE DE 2021**

(1)  
(2)  
(3=1+

Ingreso

Análisis por: Fuente y Origen de Ingresos -- Clasificación por Rubro de Ingresos

Clave Presupuestaria	Descripción	Est Nov-Nov	Ayr Nov-Nov	Dev Nov-Nov	Rec Nov-Nov	PR Nov-Nov
FF-OR-RF-Rubro-Tipo-Clase-Conc						
01 05 10 8 1 0 0	PARTICIPACIONES	243,624.25	0.00	558,466.23	558,466.23	-314,841.98
01 05 10 8 1 9 0	PARTICIPACION ARTICULO 3-B LEY DE COORDINACION FISCAL FEDERAL	242,557.25	0.00	558,466.23	558,466.23	-315,908.98
01 05 10 8 1 100	ISR ENAJENACION DE BIENES INMUEBLES	1,067.00	0.00	0.00	0.00	1,067.00
01 05 12	TENENCIA O USO DE VEHICULOS	4.75	0.00	0.00	0.00	4.75
01 05 12 8 0 0 0	PARTICIPACIONES, APORTACIONES, CONVENIOS, INCENTIVOS DERIVADOS DE LA COLABORACION FISCAL Y FONDOS DISTINTOS DE APORTACIONES	4.75	0.00	0.00	0.00	4.75
01 05 12 8 1 0 0	PARTICIPACIONES	4.75	0.00	0.00	0.00	4.75
01 05 12 8 1 3 0	TENENCIA	4.75	0.00	0.00	0.00	4.75
01 05 14	IMPUESTO SOBRE AUTOMOVILES NUEVOS	50,915.66	0.00	69,433.56	69,433.56	-18,517.90
01 05 14 8 0 0 0	PARTICIPACIONES, APORTACIONES, CONVENIOS, INCENTIVOS DERIVADOS DE LA COLABORACION FISCAL Y FONDOS DISTINTOS DE APORTACIONES	50,915.66	0.00	69,433.56	69,433.56	-18,517.90
01 05 14 8 1 0 0	PARTICIPACIONES	50,915.66	0.00	69,433.56	69,433.56	-18,517.90
01 05 14 8 1 4 0	ISAW	50,915.66	0.00	69,433.56	69,433.56	-18,517.90
<b>02</b>	<b>ETIQUETADO</b>	<b>2,414,447.35</b>	<b>7,683.64</b>	<b>3,895,639.00</b>	<b>3,895,639.00</b>	<b>-1,473,508.01</b>
02 05	RECURSOS FEDERALES	2,414,447.35	7,683.64	3,895,639.00	3,895,639.00	-1,473,508.01
02 05 01	FONDO DE APORTACIONES PARA LA INFRAESTRUCTURA MUNICIPAL	1,184,911.82	865.67	1,422,933.00	1,422,933.00	-237,155.51
02 05 01 8 0 0 0	PARTICIPACIONES, APORTACIONES, CONVENIOS, INCENTIVOS DERIVADOS DE LA COLABORACION FISCAL Y FONDOS DISTINTOS DE APORTACIONES	1,184,911.82	865.67	1,422,933.00	1,422,933.00	-237,155.51
02 05 01 8 2 0 0	APORTACIONES	1,184,911.82	865.67	1,422,933.00	1,422,933.00	-237,155.51
02 05 01 8 2 1 0	FONDO DE APORTACION PARA LA INFRAESTRUCTURA SOCIAL	1,184,911.82	865.67	1,422,933.00	1,422,933.00	-237,155.51
02 05 01 8 2 1 1	FAIS DEL EJERCICIO	1,184,911.82	865.67	1,422,933.00	1,422,933.00	-237,155.51
02 05 02	FONDO DE APORTACIONES PARA EL FORTALECIMIENTO DE LOS MUNICIPIOS Y DE LAS DEMARCACIONES TERRITORIALES DEL DISTRITO FEDERAL	1,229,535.53	6,817.97	2,472,706.00	2,472,706.00	-1,236,352.50
02 05 02 8 0 0 0	PARTICIPACIONES, APORTACIONES, CONVENIOS, INCENTIVOS DERIVADOS DE LA COLABORACION FISCAL Y FONDOS DISTINTOS DE APORTACIONES	1,229,535.53	6,817.97	2,472,706.00	2,472,706.00	-1,236,352.50
02 05 02 8 2 0 0	APORTACIONES	1,229,535.53	6,817.97	2,472,706.00	2,472,706.00	-1,236,352.50
02 05 02 8 2 2 0	FONDO DE APORTACION PARA EL FORTALECIMIENTO DE LOS MUNICIPIOS	1,229,535.53	6,817.97	2,472,706.00	2,472,706.00	-1,236,352.50
02 05 02 8 2 2 1	FORTAMUN DEL EJERCICIO	1,229,535.53	6,817.97	2,472,706.00	2,472,706.00	-1,236,352.50
<b>TOTAL:</b>		<b>8,530,835.41</b>	<b>9,065.11</b>	<b>11,342,644.55</b>	<b>11,342,644.55</b>	<b>-2,802,744.03</b>




**MUNICIPIO DE COQUIMATLAN, COL.**  
Sistema Integral de Contabilidad Gubernamental

**ESTADO ANALITICO DE INGRESOS**

**DEL 1 DE ENERO AL 30 DE NOVIEMBRE DE 2021**

Análisis por: Fuente y Origen de Ingresos -- Clasificación por Rubro de Ingresos

Clave Presupuestaria	Descripción	Est. Ene-Nov	AyR Ene-Nov	Dev Ene-Nov	Rec Ene-Nov	PrR Ene-Nov
FF-OR-RF-Rubro-Tipo-Clase-Conc						
<b>01</b>	<b>NO ETIQUETADO</b>	<b>71,324,956.98</b>	<b>3,045,158.52</b>	<b>74,986,991.13</b>	<b>74,986,991.13</b>	<b>-616,875.63</b>
01 01	RECURSOS FISCALES	12,342,689.57	2,595,158.52	16,252,180.41	16,252,180.41	-1,314,332.32
01 01 01	IMPUESTOS	5,563,851.19	0.00	6,158,771.73	6,158,771.73	-594,920.54
01 01 01 1	IMPUESTOS	5,563,851.19	0.00	6,158,771.73	6,158,771.73	-594,920.54
01 01 01 1 2	IMPUESTOS SOBRE EL PATRIMONIO	4,786,393.59	0.00	5,215,446.04	5,215,446.04	-429,052.45
01 01 01 1 2 1	IMPUESTO PREDIAL	4,786,393.59	0.00	5,215,446.04	5,215,446.04	-429,052.45
01 01 01 1 2 1 1	IMPUESTO PREDIAL URBANO EDIFICADO	3,696,962.85	0.00	4,000,113.05	4,000,113.05	-303,150.20
01 01 01 1 2 1 2	IMPUESTO PREDIAL URBANO NO EDIFICADO	405,654.49	0.00	478,515.00	478,515.00	-72,860.51
01 01 01 1 2 1 3	IMPUESTO PREDIAL RÚSTICO	1,060,967.59	0.00	1,112,699.31	1,112,699.31	-51,731.72
01 01 01 1 2 1 4	IMPUESTO PREDIAL PARCELAS	167,546.08	0.00	189,993.15	189,993.15	-22,447.07
01 01 01 1 2 1 5	IMPUESTO PREDIAL CEMENTERIOS	273,357.05	0.00	295,729.40	295,729.40	-22,372.35
01 01 01 1 2 1 6	DESCUENTOS Y BONIFICACIONES POR PRONTO PAGO	-397,462.47	0.00	-358,715.88	-358,715.88	-38,746.59
01 01 01 1 2 1 8	DESCUENTOS Y BONIFICACIONES DISCAPACITADOS Y TERCERA EDAD	-417,276.26	0.00	-449,341.14	-449,341.14	32,064.88
01 01 01 1 2 1 9	OTROS DESCUENTOS Y BONIFICACIONES	-3,355.74	0.00	-53,546.85	-53,546.85	50,191.11
01 01 01 1 3	IMPUESTOS SOBRE LA PRODUCCIÓN, EL CONSUMO Y LAS TRANSACCIONES	566,017.20	0.00	695,106.76	695,106.76	-129,089.56
01 01 01 1 3 1	IMPUESTO SOBRE TRANSACCIONES PATRIMONIALES	566,017.20	0.00	695,106.76	695,106.76	-129,089.56
01 01 01 1 7	ACCESORIOS DE IMPUESTOS	211,440.40	0.00	248,218.93	248,218.93	-36,778.53
01 01 01 1 7 1	ACCESORIOS DE IMPUESTO PREDIAL	211,440.40	0.00	248,218.93	248,218.93	-36,778.53
01 01 01 1 7 1 1	GASTOS DE EJECUCIÓN	2,423.98	0.00	1,242.97	1,242.97	1,181.01
01 01 01 1 7 1 1 3	RECARGOS	588,917.46	0.00	756,321.52	756,321.52	-167,404.06
01 01 01 1 7 1 1 5	HONORARIOS DE NOTIFICACIÓN	87.02	0.00	168.98	168.98	-81.96
01 01 01 1 7 1 1 6	DESCUENTOS EN RECARGOS	-379,988.06	0.00	-509,514.54	-509,514.54	129,526.48
01 01 02	DERECHOS	6,260,467.58	595,158.52	7,364,037.37	7,364,037.37	-508,411.27
01 01 02 4	DERECHOS	4,426,094.15	417,718.52	5,184,446.49	5,184,446.49	-340,633.82
01 01 02 4 1	DERECHOS POR EL USO, GOCE, APROVECHAMIENTO O EXPLOTACIÓN DE BIENES DE DOMINIO PÚBLICO	195,343.87	0.00	192,972.46	192,972.46	2,371.41
01 01 02 4 1 1	USO DE VÍAS Y ÁREAS PÚBLICAS	195,343.87	0.00	192,972.46	192,972.46	2,371.41
01 01 02 4 1 1 1	ESTACIONAMIENTO AUTOMÓVILES DE SITIO	7,158.91	0.00	10,754.40	10,754.40	-3,595.49
01 01 02 4 1 1 4	ESTACIONAMIENTO PÚBLICO DE PROPIEDAD MUNICIPAL	1,044.30	0.00	11,202.50	11,202.50	-10,158.20
01 01 02 4 1 1 6	USO PARA PUESTOS FIJOS, SEMIFIJOS, AMBULANTES Y TIANGUIS	173,424.41	0.00	153,059.08	153,059.08	20,365.33
01 01 02 4 1 1 8	OTROS NO ESPECIFICADOS	13,716.25	0.00	17,956.48	17,956.48	-4,240.23
01 01 02 4 3	DERECHOS POR PRESTACIÓN DE SERVICIOS	2,554,776.77	0.00	2,667,208.58	2,667,208.58	-112,431.81
01 01 02 4 3 2	ALUMBRADO PÚBLICO	1,776,493.03	0.00	1,940,154.58	1,940,154.58	-163,661.55
01 01 02 4 3 2 1	RECAUDACION CFE	1,572,481.11	0.00	1,682,967.10	1,682,967.10	-110,485.99
01 01 02 4 3 2 2	RECAUDACION TESORERÍA	204,011.92	0.00	257,187.48	257,187.48	-53,175.56
01 01 02 4 3 4	CEMENTERIOS	61,970.37	0.00	222,593.80	222,593.80	-160,623.43
01 01 02 4 3 5	RASTRO	716,313.37	0.00	504,460.20	504,460.20	211,853.17




**MUNICIPIO DE COQUIMATLAN, COL.**  
Sistema Integral de Contabilidad Gubernamental

**ESTADO ANALITICO DE INGRESOS**

**DEL 1 DE ENERO AL 30 DE NOVIEMBRE DE 2021**

Análisis por: Fuente y Origen de Ingresos -- Clasificación por Rubro de Ingresos

Clave Presupuestaria	Descripción	Est	Ene-Nov	AVR	Ene-Nov	Dev	Ene-Nov	Rec	Ene-Nov	PtR	Ene-Nov
FF-OR-RF-Rubro-Tipo-Clase-Conc											
01 01 02 4 4 0 0	OTROS DERECHOS		1,675,973.51	417,718.52		2,324,265.45		2,324,265.45			-230,573.42
01 01 02 4 4 1 0	LICENCIAS, PERMISOS, AUTORIZACIONES Y REFERENDOS		132,228.72	0.00		300,464.75		300,464.75			-168,236.03
01 01 02 4 4 1 1	PERMISOS DE CONSTRUCCIÓN		26,877.21	0.00		23,317.12		23,317.12			-3,560.09
01 01 02 4 4 1 3	PERMISO PARA DEMOLICIÓN		350.62	0.00		335.18		335.18			15.44
01 01 02 4 4 1 5	PERMISO PARA CONSTRUCCIÓN DE ALBERCAS		0.00	0.00		1,882.02		1,882.02			-1,882.02
01 01 02 4 4 1 6	PERMISO PARA BARDEOS		1,068.01	0.00		3,647.76		3,647.76			-2,579.75
01 01 02 4 4 1 9	OTROS PERMISOS DE CONTRUCCION		2,328.06	0.00		2,229.54		2,229.54			98.52
01 01 02 4 4 1 10	ALINEAMIENTOS		8,795.20	0.00		7,681.69		7,681.69			1,113.51
01 01 02 4 4 1 11	DESIGNACIÓN DE NÚMERO OFICIAL		11,475.87	0.00		8,975.88		8,975.88			2,499.99
01 01 02 4 4 1 13	DICTAMEN DE VOCACIÓN DE SUELO		5,768.39	0.00		21,940.28		21,940.28			-16,171.89
01 01 02 4 4 1 15	LICENCIA PARA ROMPER PAVIMENTOS, BANQUETAS O MACHUELOS.		2,674.75	0.00		4,615.43		4,615.43			-1,940.68
01 01 02 4 4 1 16	AUTORIZACIÓN DE PROGRAMA PARCIAL DE URBANIZACIÓN		0.00	0.00		99,447.72		99,447.72			-99,447.72
01 01 02 4 4 1 20	LICENCIA DE URBANIZACIÓN		17,027.48	0.00		0.00		0.00			17,027.48
01 01 02 4 4 1 23	INCORPORACIÓN MUNICIPAL		941.04	0.00		953.56		953.56			-12.52
01 01 02 4 4 1 25	INSCRIPCIÓN O REFERENDO COMO PERITO DE OBRA.		42,600.07	0.00		62,310.21		62,310.21			-19,710.14
01 01 02 4 4 1 27	INSCRIPCIÓN O REG. DE TITULOS, DOCUMENTOS PUBLICOS		12,322.02	0.00		63,128.36		63,128.36			-50,806.34
01 01 02 4 4 2 0	ANUNCIOS Y PUBLICIDAD		522.15	0.00		1,238.24		1,238.24			-716.09
01 01 02 4 4 2 1	PUBLICIDAD PERMANENTE		522.15	0.00		1,059.00		1,059.00			-536.85
01 01 02 4 4 2 2	PUBLICIDAD TRANSITORIA		0.00	0.00		179.24		179.24			-179.24
01 01 02 4 4 3 0	BEBIDAS ALCOHOLICAS		1,072,170.84	213,721.63		1,235,674.30		1,235,674.30			50,218.17
01 01 02 4 4 3 1	EXPEDICIÓN DE LICENCIAS PARA FUNCIONAMIENTO DE ESTABLECIMIENTO		107,913.17	119,753.35		236,124.33		236,124.33			-8,457.81
01 01 02 4 4 3 2	REFERENDO DE ANUAL DE LICENCIA		428,583.92	93,968.28		504,057.15		504,057.15			18,495.05
01 01 02 4 4 3 4	CAMBIO DE PROPIETARIO		0.00	0.00		20,254.12		20,254.12			-20,254.12
01 01 02 4 4 3 5	HORAS EXTRAS		400,473.57	0.00		383,715.22		383,715.22			16,758.35
01 01 02 4 4 3 6	PERMISO PARA REALIZACIÓN DE EVENTOS ESPECIALES		0.00	0.00		2,240.50		2,240.50			-2,240.50
01 01 02 4 4 3 7	PERMISO PARA FUNCIONAMIENTO TEMPORAL		135,200.18	0.00		89,282.98		89,282.98			45,917.20
01 01 02 4 4 5 0	REGISTROS, CERTIFICACIONES Y LEGALIZACIONES		250,718.77	132,105.21		430,906.67		430,906.67			-48,082.69
01 01 02 4 4 5 1	EN OFICINAS		194,011.46	69,948.36		302,578.80		302,578.80			-38,618.98
01 01 02 4 4 5 2	A DOMICILIO		4,236.27	48,036.05		60,875.84		60,875.84			-8,603.52
01 01 02 4 4 5 3	DIVORCIOS		52,471.04	14,120.80		67,452.03		67,452.03			-860.19
01 01 02 4 4 6 0	CATASTRO		136,890.58	34,398.03		216,531.80		216,531.80			-45,243.19
01 01 02 4 4 6 1	COPIAS E IMPRESIONES		322.15	0.00		3,172.55		3,172.55			-2,850.40
01 01 02 4 4 6 2	INFORMES Y CERTIFICACIONES DE CATASTRO		54,801.57	0.00		83,128.66		83,128.66			-28,327.09
01 01 02 4 4 6 3	AVALÚOS, ASIGNACIÓN DE CLAVES Y MEDICIONES		73,828.69	34,398.03		117,723.48		117,723.48			-9,496.76
01 01 02 4 4 6 4	FUSIONES, SUBDIVISIONES, RELOTIFICACIONES, CESIONES Y REGISTROS		7,938.17	0.00		12,507.11		12,507.11			-4,568.94
01 01 02 4 4 7 0	ECOLOGÍA		4,691.63	2,762.94		24,978.39		24,978.39			-17,523.82




**MUNICIPIO DE COQUIMATLAN, COL.**  
Sistema Integral de Contabilidad Gubernamental

**ESTADO ANALITICO DE INGRESOS**

**DEL 1 DE ENERO AL 30 DE NOVIEMBRE DE 2021**

Análisis por: Fuente y Origen de Ingresos -- Clasificación por Rubro de Ingresos

Clave Presupuestaria	Descripción	Est	Ene-Nov	AyR	Ene-Nov	Dev	Ene-Nov	Rec	Ene-Nov	PR	Ene-Nov
FF-OR-RF-Rubro-Tipo-Clase-Conc											
01 01 02 4 4 7 1	DICTÁMEN DE FACTIBILIDAD	3,886.25	2,762.94	2,762.94	22,132.47	22,132.47	22,132.47	22,132.47	22,132.47	-15,483.28	-15,483.28
01 01 02 4 4 7 3	AUTORIZACIÓN PARA PODA O DERRIBO DE ÁRBOL	805.38	0.00	0.00	2,845.92	2,845.92	2,845.92	2,845.92	2,845.92	-2,040.54	-2,040.54
01 01 02 4 4 8 0	DIVERSAS CERTIFICACIONES	78,750.82	34,730.71	34,730.71	114,471.30	114,471.30	114,471.30	114,471.30	114,471.30	-989.77	-989.77
01 01 02 4 4 8 4	CONSTANCIAS	8,470.00	0.00	0.00	9,141.22	9,141.22	9,141.22	9,141.22	9,141.22	-671.22	-671.22
01 01 02 4 4 8 5	REGISTRO DEL RIESGO DE SINIESTRALIDAD	70,280.82	34,730.71	34,730.71	105,330.08	105,330.08	105,330.08	105,330.08	105,330.08	-318.55	-318.55
01 01 02 5 0 0 0	PRODUCTOS	1,834,373.43	177,440.00	177,440.00	2,179,590.88	2,179,590.88	2,179,590.88	2,179,590.88	2,179,590.88	-167,777.45	-167,777.45
01 01 02 5 1 0 0	PRODUCTOS	1,834,373.43	177,440.00	177,440.00	2,179,590.88	2,179,590.88	2,179,590.88	2,179,590.88	2,179,590.88	-167,777.45	-167,777.45
01 01 02 5 1 1 0	PRODUCTOS DERIVADOS DEL USO Y APROVECHAMIENTO DE BIENES NO SUJETOS A RÉGIMEN DE DOMINIO PÚBLICO	1,834,373.43	177,440.00	177,440.00	2,179,590.88	2,179,590.88	2,179,590.88	2,179,590.88	2,179,590.88	-167,777.45	-167,777.45
01 01 02 5 1 1 1	VENTA DE BIENES MUEBLES E INMUEBLES	1,833,333.26	177,440.00	177,440.00	2,177,440.00	2,177,440.00	2,177,440.00	2,177,440.00	2,177,440.00	-166,666.74	-166,666.74
01 01 02 5 1 1 3	FORMAS IMPRESAS	1,040.17	0.00	0.00	2,150.88	2,150.88	2,150.88	2,150.88	2,150.88	-1,110.71	-1,110.71
01 01 03	PRODUCTOS	92,988.50	0.00	0.00	76,411.15	76,411.15	76,411.15	76,411.15	76,411.15	16,577.35	16,577.35
01 01 03 5 0 0 0	PRODUCTOS	92,988.50	0.00	0.00	75,313.30	75,313.30	75,313.30	75,313.30	75,313.30	17,675.20	17,675.20
01 01 03 5 1 0 0	PRODUCTOS	92,988.50	0.00	0.00	75,313.30	75,313.30	75,313.30	75,313.30	75,313.30	17,675.20	17,675.20
01 01 03 5 1 3 0	OTROS PRODUCTOS QUE GENERAN INGRESOS CORRIENTES	92,988.50	0.00	0.00	75,313.30	75,313.30	75,313.30	75,313.30	75,313.30	17,675.20	17,675.20
01 01 03 5 1 3 1	RENDIMIENTOS GENERADOS DE GASTO CORRIENTE	92,988.50	0.00	0.00	75,313.30	75,313.30	75,313.30	75,313.30	75,313.30	17,675.20	17,675.20
01 01 03 5 1 3 2	RENDIMIENTOS GENERADOS DE FAIS	75,565.05	0.00	0.00	70,699.43	70,699.43	70,699.43	70,699.43	70,699.43	4,865.62	4,865.62
01 01 03 5 1 3 3	RENDIMIENTOS GENERADOS DE FORTAMUN	13,936.78	0.00	0.00	3,209.23	3,209.23	3,209.23	3,209.23	3,209.23	10,727.55	10,727.55
01 01 03 6 0 0 0	APROVECHAMIENTOS	3,486.67	0.00	0.00	1,404.64	1,404.64	1,404.64	1,404.64	1,404.64	2,082.03	2,082.03
01 01 03 6 1 0 0	APROVECHAMIENTOS	0.00	0.00	0.00	1,097.85	1,097.85	1,097.85	1,097.85	1,097.85	-1,097.85	-1,097.85
01 01 03 6 1 9 0	OTROS APROVECHAMIENTOS	0.00	0.00	0.00	1,097.85	1,097.85	1,097.85	1,097.85	1,097.85	-1,097.85	-1,097.85
01 01 03 6 1 9 1	INTERESES	0.00	0.00	0.00	1,097.85	1,097.85	1,097.85	1,097.85	1,097.85	-1,097.85	-1,097.85
01 01 04	APROVECHAMIENTOS	425,382.30	2,000,000.00	2,000,000.00	2,652,960.16	2,652,960.16	2,652,960.16	2,652,960.16	2,652,960.16	-227,577.86	-227,577.86
01 01 04 4 0 0 0	DERECHOS	0.00	0.00	0.00	6,452.64	6,452.64	6,452.64	6,452.64	6,452.64	-6,452.64	-6,452.64
01 01 04 4 5 0 0	ACCESORIOS DE DERECHOS	0.00	0.00	0.00	6,452.64	6,452.64	6,452.64	6,452.64	6,452.64	-6,452.64	-6,452.64
01 01 04 4 5 1 0	MULTAS POR PAGO EXTEMPORANEO DE DERECHOS	0.00	0.00	0.00	6,452.64	6,452.64	6,452.64	6,452.64	6,452.64	-6,452.64	-6,452.64
01 01 04 6 0 0 0	APROVECHAMIENTOS	425,382.30	2,000,000.00	2,000,000.00	2,646,507.52	2,646,507.52	2,646,507.52	2,646,507.52	2,646,507.52	-221,125.22	-221,125.22
01 01 04 6 1 0 0	APROVECHAMIENTOS	425,382.30	2,000,000.00	2,000,000.00	2,646,507.52	2,646,507.52	2,646,507.52	2,646,507.52	2,646,507.52	-221,125.22	-221,125.22
01 01 04 6 1 2 0	MULTAS	365,993.52	0.00	0.00	544,768.47	544,768.47	544,768.47	544,768.47	544,768.47	-178,774.95	-178,774.95
01 01 04 6 1 2 1	MULTAS POR FALTAS A LA REGLAMENTACIÓN MUNICIPAL	645,473.54	0.00	0.00	910,049.42	910,049.42	910,049.42	910,049.42	910,049.42	-264,575.88	-264,575.88
01 01 04 6 1 2 4	DESCUENTO DE MULTAS	-279,480.02	0.00	0.00	-365,280.95	-365,280.95	-365,280.95	-365,280.95	-365,280.95	85,800.93	85,800.93
01 01 04 6 1 3 0	INDEMNIZACIONES	59,388.78	0.00	0.00	101,739.05	101,739.05	101,739.05	101,739.05	101,739.05	-42,350.27	-42,350.27
01 01 04 6 1 9 0	OTROS APROVECHAMIENTOS	0.00	2,000,000.00	2,000,000.00	2,000,000.00	2,000,000.00	2,000,000.00	2,000,000.00	2,000,000.00	0.00	0.00
01 01 04 6 1 9 5	APOYOS	0.00	2,000,000.00	2,000,000.00	2,000,000.00	2,000,000.00	2,000,000.00	2,000,000.00	2,000,000.00	0.00	0.00
01 05	RECURSOS FEDERALES	58,982,267.41	450,000.00	450,000.00	58,734,810.72	58,734,810.72	58,734,810.72	58,734,810.72	58,734,810.72	697,456.69	697,456.69
01 05 01	FONDO GENERAL DE PARTICIPACIONES	36,996,113.88	450,000.00	450,000.00	37,249,287.88	37,249,287.88	37,249,287.88	37,249,287.88	37,249,287.88	196,826.00	196,826.00
01 05 01 8 0 0 0	PARTICIPACIONES, APORTACIONES, CONVENIOS, INCENTIVOS DERIVADOS	36,996,113.88	450,000.00	450,000.00	37,249,287.88	37,249,287.88	37,249,287.88	37,249,287.88	37,249,287.88	196,826.00	196,826.00



**MUNICIPIO DE COQUIMATLAN, COL.**  
**Sistema Integral de Contabilidad Gubernamental**  
**ESTADO ANALITICO DE INGRESOS**  
**DEL 1 DE ENERO AL 30 DE NOVIEMBRE DE 2021**


(1)  
(2)  
(3=1+2)

Ingreso

Análisis por: Fuente y Origen de Ingresos -- Clasificación por Rubro de Ingresos

Clave Presupuestaria	Descripción	Est	Ene-Nov	AyR	Ene-Nov	Dev	Ene-Nov	Rec	Ene-Nov	PRR	Ene-Nov
FF-OR-RF-Rubro-Tipo-Clase-Conc											
<b>DE LA COLABORACIÓN FISCAL Y FONDOS DISTINTOS DE APORTACIONES</b>											
01 05 01 8 1 0 0	PARTICIPACIONES	36,996,113.88		450,000.00		37,249,287.88		37,249,287.88		196,826.00	
01 05 01 8 1 1 0	FONDO GENERAL DE PARTICIPACIONES	36,996,113.88		450,000.00		37,249,287.88		37,249,287.88		196,826.00	
01 05 02	FONDO DE FOMENTO MUNICIPAL	13,633,768.50		0.00		13,472,972.00		13,472,972.00		160,796.50	
01 05 02 8 0 0 0	PARTICIPACIONES, APORTACIONES, CONVENIOS, INCENTIVOS DERIVADOS DE LA COLABORACIÓN FISCAL Y FONDOS DISTINTOS DE APORTACIONES	13,633,768.50		0.00		13,472,972.00		13,472,972.00		160,796.50	
01 05 02 8 1 0 0	PARTICIPACIONES	13,633,768.50		0.00		13,472,972.00		13,472,972.00		160,796.50	
01 05 02 8 1 2 0	FONDO DE FOMENTO MUNICIPAL	13,633,768.50		0.00		13,472,972.00		13,472,972.00		160,796.50	
01 05 03	FONDO DE FISCALIZACIÓN Y RECAUDACION	1,872,240.26		0.00		1,830,410.49		1,830,410.49		41,829.77	
01 05 03 8 0 0 0	PARTICIPACIONES, APORTACIONES, CONVENIOS, INCENTIVOS DERIVADOS DE LA COLABORACIÓN FISCAL Y FONDOS DISTINTOS DE APORTACIONES	1,872,240.26		0.00		1,830,410.49		1,830,410.49		41,829.77	
01 05 03 8 1 0 0	PARTICIPACIONES	1,872,240.26		0.00		1,830,410.49		1,830,410.49		41,829.77	
01 05 03 8 1 6 0	FONDO DE FISCALIZACIÓN	1,872,240.26		0.00		1,830,410.49		1,830,410.49		41,829.77	
01 05 06	IMPUESTO ESPECIAL SOBRE PRODUCCION Y SERVICIOS	3,240,153.51		0.00		2,616,693.70		2,616,693.70		623,459.81	
01 05 06 8 0 0 0	PARTICIPACIONES, APORTACIONES, CONVENIOS, INCENTIVOS DERIVADOS DE LA COLABORACIÓN FISCAL Y FONDOS DISTINTOS DE APORTACIONES	3,240,153.51		0.00		2,616,693.70		2,616,693.70		623,459.81	
01 05 06 8 1 0 0	PARTICIPACIONES	3,240,153.51		0.00		2,616,693.70		2,616,693.70		623,459.81	
01 05 06 8 1 5 0	IEPS	983,117.63		0.00		2,616,693.70		2,616,693.70		-1,633,576.07	
01 05 06 8 1 7 0	IEPS GASOLINA Y DIESEL	2,257,035.88		0.00		0.00		0.00		2,257,035.88	
01 05 10	FONDO DE IMPUESTO SOBRE LA RENTA	2,679,866.75		0.00		2,786,314.65		2,786,314.65		-106,447.90	
01 05 10 8 0 0 0	PARTICIPACIONES, APORTACIONES, CONVENIOS, INCENTIVOS DERIVADOS DE LA COLABORACIÓN FISCAL Y FONDOS DISTINTOS DE APORTACIONES	2,679,866.75		0.00		2,786,314.65		2,786,314.65		-106,447.90	
01 05 10 8 1 0 0	PARTICIPACIONES	2,679,866.75		0.00		2,786,314.65		2,786,314.65		-106,447.90	
01 05 10 8 1 9 0	PARTICIPACION ARTICULO 3-B LEY DE COORDINACION FISCAL FEDERAL	2,668,129.75		0.00		2,786,314.65		2,786,314.65		-118,184.90	
01 05 10 8 1 100	ISR ENAJENACION DE BIENES INMUEBLES	11,737.00		0.00		0.00		0.00		11,737.00	
01 05 12	TENENCIA O USO DE VEHICULOS	52.25		0.00		0.00		0.00		52.25	
01 05 12 8 0 0 0	PARTICIPACIONES, APORTACIONES, CONVENIOS, INCENTIVOS DERIVADOS DE LA COLABORACIÓN FISCAL Y FONDOS DISTINTOS DE APORTACIONES	52.25		0.00		0.00		0.00		52.25	
01 05 12 8 1 0 0	PARTICIPACIONES	52.25		0.00		0.00		0.00		52.25	
01 05 12 8 1 3 0	TENENCIA	52.25		0.00		0.00		0.00		52.25	
01 05 14	IMPUESTO SOBRE AUTOMOVILES NUEVOS	560,072.26		0.00		779,132.00		779,132.00		-219,059.74	
01 05 14 8 0 0 0	PARTICIPACIONES, APORTACIONES, CONVENIOS, INCENTIVOS DERIVADOS DE LA COLABORACIÓN FISCAL Y FONDOS DISTINTOS DE APORTACIONES	560,072.26		0.00		779,132.00		779,132.00		-219,059.74	
01 05 14 8 1 0 0	PARTICIPACIONES	560,072.26		0.00		779,132.00		779,132.00		-219,059.74	
01 05 14 8 1 4 0	ISAN	560,072.26		0.00		779,132.00		779,132.00		-219,059.74	
<b>02</b>	<b>ETIQUETADO</b>	<b>26,558,920.85</b>		<b>84,520.04</b>		<b>27,829,213.00</b>		<b>27,829,213.00</b>		<b>-1,185,772.11</b>	
02 05	RECURSOS FEDERALES	26,558,920.85		84,520.04		27,829,213.00		27,829,213.00		-1,185,772.11	






**MUNICIPIO DE COQUIMATLAN, COL.**  
Sistema Integral de Contabilidad Gubernamental

**ESTADO ANALITICO DE INGRESOS**

**DEL 1 DE ENERO AL 30 DE NOVIEMBRE DE 2021**

Análisis por: Fuente y Origen de Ingresos -- Clasificación por Rubro de Ingresos

Clave Presupuestaria	Descripción	Est	Ene-Nov	AVR	Ene-Nov	Dev	Ene-Nov	Rec	Ene-Nov	PRR	Ene-Nov
FF-OR-RF-Rubro-Tipo-Clase-Conc											
02 05 01	FONDO DE APORTACIONES PARA LA INFRAESTRUCTURA MUNICIPAL	13,034,030.02	13,034,030.02	9,522.37	14,229,330.00	14,229,330.00	14,229,330.00	14,229,330.00	14,229,330.00	-1,185,777.61	-1,185,777.61
02 05 01 8 0 0 0	PARTICIPACIONES, APORTACIONES, CONVENIOS, INCENTIVOS DERIVADOS DE LA COLABORACIÓN FISCAL Y FONDOS DISTINTOS DE APORTACIONES	13,034,030.02	13,034,030.02	9,522.37	14,229,330.00	14,229,330.00	14,229,330.00	14,229,330.00	14,229,330.00	-1,185,777.61	-1,185,777.61
02 05 01 8 2 0 0	APORTACIONES	13,034,030.02	13,034,030.02	9,522.37	14,229,330.00	14,229,330.00	14,229,330.00	14,229,330.00	14,229,330.00	-1,185,777.61	-1,185,777.61
02 05 01 8 2 1 0	FONDO DE APORTACIÓN PARA LA INFRAESTRUCTURA SOCIAL	13,034,030.02	13,034,030.02	9,522.37	14,229,330.00	14,229,330.00	14,229,330.00	14,229,330.00	14,229,330.00	-1,185,777.61	-1,185,777.61
02 05 01 8 2 1 1	FAIS DEL EJERCICIO	13,034,030.02	13,034,030.02	9,522.37	14,229,330.00	14,229,330.00	14,229,330.00	14,229,330.00	14,229,330.00	-1,185,777.61	-1,185,777.61
02 05 02	FONDO DE APORTACIONES PARA EL FORTALECIMIENTO DE LOS MUNICIPIOS Y DE LAS DEMARCACIONES TERRITORIALES DEL DISTRITO FEDERAL	13,524,890.83	13,524,890.83	74,997.67	13,599,883.00	13,599,883.00	13,599,883.00	13,599,883.00	13,599,883.00	5.50	5.50
02 05 02 8 0 0 0	PARTICIPACIONES, APORTACIONES, CONVENIOS, INCENTIVOS DERIVADOS DE LA COLABORACIÓN FISCAL Y FONDOS DISTINTOS DE APORTACIONES	13,524,890.83	13,524,890.83	74,997.67	13,599,883.00	13,599,883.00	13,599,883.00	13,599,883.00	13,599,883.00	5.50	5.50
02 05 02 8 2 0 0	APORTACIONES	13,524,890.83	13,524,890.83	74,997.67	13,599,883.00	13,599,883.00	13,599,883.00	13,599,883.00	13,599,883.00	5.50	5.50
02 05 02 8 2 2 0	FONDO DE APORTACIÓN PARA EL FORTALECIMIENTO DE LOS MUNICIPIOS	13,524,890.83	13,524,890.83	74,997.67	13,599,883.00	13,599,883.00	13,599,883.00	13,599,883.00	13,599,883.00	5.50	5.50
02 05 02 8 2 2 1	FORTAMUN DEL EJERCICIO	13,524,890.83	13,524,890.83	74,997.67	13,599,883.00	13,599,883.00	13,599,883.00	13,599,883.00	13,599,883.00	5.50	5.50
<b>TOTAL:</b>											
		<b>97,883,877.83</b>	<b>97,883,877.83</b>	<b>3,129,678.56</b>	<b>102,816,204.13</b>	<b>102,816,204.13</b>	<b>102,816,204.13</b>	<b>102,816,204.13</b>	<b>102,816,204.13</b>	<b>-1,802,647.74</b>	<b>-1,802,647.74</b>



**MUNICIPIO DE COQUIMATLAN, COL.**  
 Sistema Integral de Contabilidad Gubernamental  
**ESTADO ANALITICO DE INGRESOS**  
**DEL 1 DE NOVIEMBRE AL 30 DE NOVIEMBRE DE 2021.**

Análisis por: Fuente y Origen de Ingresos

Clave Presupuestaria	Descripción	Est	Nov-Nov	AyR	Nov-Nov	Dev	Nov-Nov	Rec	Nov-Nov	PrR	Nov-Nov
FF-OR-RF											
<b>01 NO ETIQUETADO</b>		<b>6,116,388.06</b>	<b>1,381.47</b>	<b>1,381.47</b>	<b>7,447,005.55</b>	<b>7,447,005.55</b>	<b>7,447,005.55</b>	<b>-1,329,236.02</b>			
01 RECURSOS FISCALES		754,363.75	1,381.47	1,381.47	736,327.99	736,327.99	736,327.99	19,417.23			
02 DERECHOS		427,805.98	0.00	0.00	224,545.50	224,545.50	224,545.50	203,260.48			
03 PRODUCTOS		303,183.03	1,381.47	1,381.47	486,119.66	486,119.66	486,119.66	-181,555.16			
04 APROVECHAMIENTOS		9,162.52	0.00	0.00	1,922.76	1,922.76	1,922.76	7,239.76			
05 RECURSOS FEDERALES		14,212.22	0.00	0.00	23,740.07	23,740.07	23,740.07	-9,527.85			
01 FONDO GENERAL DE PARTICIPACIONES		5,362,024.31	0.00	0.00	6,710,677.56	6,710,677.56	6,710,677.56	-1,348,653.25			
02 FONDO DE FOMENTO MUNICIPAL		3,363,283.08	0.00	0.00	3,054,355.59	3,054,355.59	3,054,355.59	308,927.49			
03 FONDO DE FISCALIZACION Y RECAUDACION		1,239,433.50	0.00	0.00	2,305,646.75	2,305,646.75	2,305,646.75	-1,066,213.25			
06 IMPUESTO ESPECIAL SOBRE PRODUCCION Y SERVICIOS		170,203.66	0.00	0.00	366,770.86	366,770.86	366,770.86	-196,567.20			
10 FONDO DE IMPUESTO SOBRE LA RENTA		294,559.41	0.00	0.00	356,004.57	356,004.57	356,004.57	-61,445.16			
12 TENENCIA O USO DE VEHICULOS		243,624.25	0.00	0.00	558,466.23	558,466.23	558,466.23	-314,841.98			
14 IMPUESTO SOBRE AUTOMOVILES NUEVOS		4.75	0.00	0.00	0.00	0.00	0.00	4.75			
<b>02 ETIQUETADO</b>		<b>50,915.66</b>	<b>0.00</b>	<b>0.00</b>	<b>69,433.56</b>	<b>69,433.56</b>	<b>69,433.56</b>	<b>-18,517.90</b>			
05 RECURSOS FEDERALES		<b>2,414,447.35</b>	<b>7,683.64</b>	<b>7,683.64</b>	<b>3,895,639.00</b>	<b>3,895,639.00</b>	<b>3,895,639.00</b>	<b>-1,473,508.01</b>			
01 FONDO DE APORTACIONES PARA LA INFRAESTRUCTURA MUNICIPAL		2,414,447.35	7,683.64	7,683.64	3,895,639.00	3,895,639.00	3,895,639.00	-1,473,508.01			
02 FONDO DE APORTACIONES PARA EL FORTALECIMIENTO DE LOS MUNICIPIOS Y DE LAS DEMARCACIONES TERRITORIALES DEL DISTRITO FEDERAL		1,184,911.82	865.67	865.67	1,422,933.00	1,422,933.00	1,422,933.00	-237,155.51			
<b>TOTAL:</b>		<b>8,530,835.41</b>	<b>9,065.11</b>	<b>9,065.11</b>	<b>11,342,644.55</b>	<b>11,342,644.55</b>	<b>11,342,644.55</b>	<b>-2,802,744.03</b>			



# COQUIMATLÁN


H. AYUNTAMIENTO 2021 - 2024

## Estado Analítico del egresos

2021. Año de Griselda Álvarez Ponce de León”

“H. Ayuntamiento Coquimatlán, Colima”

Reforma S/N v Jesús Alcaraz. Coquimatlán. Col.. Tel: 312 207 89 66. 312 207 92 58 C. P. 28400.




**MUNICIPIO DE COQUIMATLAN, COL.**  
Sistema Integral de Contabilidad Gubernamental  
**ESTADO ANALITICO DEL EJERCICIO DEL PRESUPUESTO DE EGRESOS**

**DEL 1 DE NOVIEMBRE AL 30 DE NOVIEMBRE DE 2021**

Análisis por: Fuente de Financiamiento -- Objeto del Gasto

Clave Presupuestaria	Descripción	Apr	Nov-Nov	AyR	Nov-Nov	DpC	Nov-Nov	Dev	Nov-Nov	Pag	Nov-Nov	SEje	Nov-Nov
FF-OF-RF-Cap-Con-PGen-PEsp													
<b>01</b>	<b>NO ETIQUETADO</b>	<b>5,731,261.75</b>	<b>-1,050,298.67</b>	<b>-1,050,298.67</b>	<b>-134,553.55</b>	<b>-134,553.55</b>	<b>4,815,516.63</b>	<b>4,815,516.63</b>	<b>5,043,772.02</b>	<b>5,043,772.02</b>	<b>-134,553.55</b>		
01 01 01	RECURSOS FISCALES	5,731,261.75	-1,050,298.67	-1,050,298.67	-134,553.55	-134,553.55	4,815,516.63	4,815,516.63	5,043,772.02	5,043,772.02	-134,553.55		
01 01 01	RECURSOS PROPIOS	5,731,261.75	-1,050,298.67	-1,050,298.67	-134,553.55	-134,553.55	4,815,516.63	4,815,516.63	5,043,772.02	5,043,772.02	-134,553.55		
01 01 01	SERVICIOS PERSONALES	3,415,148.32	-547,646.12	-547,646.12	0.00	0.00	2,867,502.20	2,867,502.20	3,189,370.43	3,189,370.43	0.00		
01 01 01	REMUNERACIONES AL PERSONAL DE CARACTER PERMANENTE	1,814,210.94	-87,792.38	-87,792.38	0.00	0.00	1,726,418.56	1,726,418.56	1,726,418.56	1,726,418.56	0.00		
01 01 01	DIETAS	6,200.00	12,598.39	12,598.39	0.00	0.00	18,798.39	18,798.39	18,798.39	18,798.39	0.00		
01 01 01	COMPENSACIONES	6,200.00	12,598.39	12,598.39	0.00	0.00	18,798.39	18,798.39	18,798.39	18,798.39	0.00		
01 01 01	SUELDOS BASE AL PERSONAL PERMANENTE	1,808,010.94	-100,390.77	-100,390.77	0.00	0.00	1,707,620.17	1,707,620.17	1,707,620.17	1,707,620.17	0.00		
01 01 01	SUELDO	1,225,157.80	-66,403.20	-66,403.20	0.00	0.00	1,158,754.60	1,158,754.60	1,158,754.60	1,158,754.60	0.00		
01 01 01	SOBRE SUELDO	429,504.50	-29,703.54	-29,703.54	0.00	0.00	399,800.96	399,800.96	399,800.96	399,800.96	0.00		
01 01 01	QUINQUENIOS	153,348.64	-4,284.03	-4,284.03	0.00	0.00	149,064.61	149,064.61	149,064.61	149,064.61	0.00		
01 01 01	REMUNERACIONES ADICIONALES Y ESPECIALES	272,650.14	-88,422.17	-88,422.17	0.00	0.00	184,227.97	184,227.97	184,227.97	184,227.97	0.00		
01 01 01	PRIMAS DE VACACIONES, DOMINICAL Y GRATIFICACIÓN DE FIN DE AÑO	16,446.60	4,640.22	4,640.22	0.00	0.00	21,086.82	21,086.82	21,086.82	21,086.82	0.00		
01 01 01	PRIMA DE RIESGO	13,000.00	-4,000.00	-4,000.00	0.00	0.00	9,000.00	9,000.00	9,000.00	9,000.00	0.00		
01 01 01	AGUINALDO	3,446.60	804.40	804.40	0.00	0.00	4,251.00	4,251.00	4,251.00	4,251.00	0.00		
01 01 01	CANASTA NAVIDEÑA	0.00	7,835.82	7,835.82	0.00	0.00	7,835.82	7,835.82	7,835.82	7,835.82	0.00		
01 01 01	COMPENSACIONES	256,203.54	-93,062.39	-93,062.39	0.00	0.00	163,141.15	163,141.15	163,141.15	163,141.15	0.00		
01 01 01	COMPENSACIONES	256,203.54	-93,062.39	-93,062.39	0.00	0.00	163,141.15	163,141.15	163,141.15	163,141.15	0.00		
01 01 01	SEGURIDAD SOCIAL	286,421.19	-242,225.85	-242,225.85	0.00	0.00	44,195.34	44,195.34	362,006.28	362,006.28	0.00		
01 01 01	APORTACIONES DE SEGURIDAD SOCIAL	286,421.19	-242,225.85	-242,225.85	0.00	0.00	44,195.34	44,195.34	362,006.28	362,006.28	0.00		
01 01 01	CUOTAS AL IMSS	239,856.63	-239,856.63	-239,856.63	0.00	0.00	0.00	0.00	317,810.94	317,810.94	0.00		
01 01 01	PREVISIÓN SOCIAL MÚLTIPLE	46,564.56	-2,369.22	-2,369.22	0.00	0.00	44,195.34	44,195.34	44,195.34	44,195.34	0.00		
01 01 01	OTRAS PRESTACIONES SOCIALES Y ECONOMICAS	881,842.65	-129,205.72	-129,205.72	0.00	0.00	752,636.93	752,636.93	756,694.22	756,694.22	0.00		
01 01 01	CUOTAS PARA EL FONDO DE AHORRO Y FONDO DE TRABAJO	380,853.04	-57,812.65	-57,812.65	0.00	0.00	323,040.39	323,040.39	327,097.68	327,097.68	0.00		
01 01 01	FONDO DE AHORRO	52,099.04	-4,634.64	-4,634.64	0.00	0.00	47,464.40	47,464.40	47,464.40	47,464.40	0.00		
01 01 01	FONDO DE PENSIONES	328,754.00	-60,603.00	-60,603.00	0.00	0.00	268,151.00	268,151.00	272,208.29	272,208.29	0.00		
01 01 01	LAUDOS	0.00	7,424.99	7,424.99	0.00	0.00	7,424.99	7,424.99	7,424.99	7,424.99	0.00		
01 01 01	PRESTACIONES CONTRACTUALES	500,989.61	-71,393.07	-71,393.07	0.00	0.00	429,596.54	429,596.54	429,596.54	429,596.54	0.00		
01 01 01	APOYO PARA ADQUISICIÓN DE LENTES	12,970.44	-12,970.44	-12,970.44	0.00	0.00	0.00	0.00	0.00	0.00	0.00		
01 01 01	AYUDA DE TRANSPORTE	84,220.14	-3,389.54	-3,389.54	0.00	0.00	80,830.60	80,830.60	80,830.60	80,830.60	0.00		
01 01 01	AYUDA PARA RENTA	71,216.88	-3,623.56	-3,623.56	0.00	0.00	67,593.32	67,593.32	67,593.32	67,593.32	0.00		
01 01 01	BECAS	32,718.58	1,248.96	1,248.96	0.00	0.00	33,967.54	33,967.54	33,967.54	33,967.54	0.00		
01 01 01	BONO DE ASISTENCIA PERFECTA	151,122.05	-38,301.81	-38,301.81	0.00	0.00	112,820.24	112,820.24	112,820.24	112,820.24	0.00		
01 01 01	BONO DE CUMPLEAÑOS	6,000.00	-400.00	-400.00	0.00	0.00	5,600.00	5,600.00	5,600.00	5,600.00	0.00		
01 01 01	BONO PARA CAPACITACIÓN	7,200.00	-7,200.00	-7,200.00	0.00	0.00	0.00	0.00	0.00	0.00	0.00		
01 01 01	CANASTA BÁSICA	132,797.28	-6,756.68	-6,756.68	0.00	0.00	126,040.60	126,040.60	126,040.60	126,040.60	0.00		




**MUNICIPIO DE COQUIMATLAN, COL.**  
**Sistema Integral de Contabilidad Gubernamental**  
**ESTADO ANALITICO DEL EJERCICIO DEL PRESUPUESTO DE EGRESOS**

**DEL 1 DE NOVIEMBRE AL 30 DE NOVIEMBRE DE 2021**

Análisis por: Fuente de Financiamiento --- Objeto del Gasto

Clave Presupuestaria	Descripción	Apr	Nov-Nov	Ayr	Nov-Nov	DpC	Nov-Nov	Dev	Nov-Nov	Pag	Nov-Nov	SEje	Nov-Nov
FF-OF-RF-Cap-Con-PGen-PIEsp													
01 01 01 1 5 4 54	GUARDERIA		2,744.24		0.00		0.00		2,744.24		2,744.24		0.00
01 01 01 1 7 0 0	PAGO DE ESTIMULOS A SERVIDORES PUBLICOS		160,023.40		0.00		0.00		160,023.40		160,023.40		0.00
01 01 01 1 7 1 0	ESTIMULOS		160,023.40		0.00		0.00		160,023.40		160,023.40		0.00
01 01 01 1 7 1 2	GASTOS DE REPRESENTACIÓN		160,023.40		0.00		0.00		160,023.40		160,023.40		0.00
01 01 01 2 0 0 0	MATERIALES Y SUMINISTROS		122,934.56		95,195.66		0.00		218,130.22		197,290.38		0.00
01 01 01 2 1 0 0	MATERIALES DE ADMINISTRACION, EMISION DE DOCUMENTOS Y ARTICULOS OFICIALES		50,701.72		6,408.54		0.00		57,110.26		53,217.07		0.00
01 01 01 2 1 1 0	MATERIALES, ÚTILES Y EQUIPOS MENORES DE OFICINA		50,701.72		6,408.54		0.00		57,110.26		53,217.07		0.00
01 01 01 2 1 1 1	MATERIAL Y ÚTILES DE OFICINA		25,136.74		1,184.33		0.00		26,321.07		17,253.35		0.00
01 01 01 2 1 1 2	MATERIAL DE LIMPIEZA		8,739.84		15,742.35		0.00		24,482.19		29,900.32		0.00
01 01 01 2 1 1 3	MATERIAL DE IMPRESIÓN Y REPRODUCCIÓN		11,667.54		-8,290.54		0.00		3,377.00		3,377.00		0.00
01 01 01 2 1 1 4	MATERIAL Y ÚTILES DE IMPRESIÓN		4,230.60		-1,300.60		0.00		2,930.00		2,686.40		0.00
01 01 01 2 1 1 5	MATERIAL PARA PROCESAMIENTO INFORMÁTICO		927.00		-927.00		0.00		0.00		0.00		0.00
01 01 01 2 4 0 0	MATERIALES Y ARTICULOS DE CONSTRUCCION Y DE REPARACION		12,368.09		-3,456.36		0.00		8,911.73		8,911.73		0.00
01 01 01 2 4 6 0	MATERIAL ELÉCTRICO Y ELECTRÓNICO		12,368.09		-3,456.36		0.00		8,911.73		8,911.73		0.00
01 01 01 2 4 6 1	MATERIAL ELÉCTRICO Y ELECTRÓNICO PARA OFICINAS ADMINISTRATIVAS		4,502.76		-4,502.76		0.00		0.00		0.00		0.00
01 01 01 2 4 6 2	MATERIAL ELÉCTRICO PARA EL SISTEMA DE ALUMBRADO PÚBLICO		7,865.33		1,046.40		0.00		8,911.73		8,911.73		0.00
01 01 01 2 5 0 0	PRODUCTOS QUIMICOS, FARMACEUTICOS Y DE LABORATORIO		6,100.00		2,235.98		0.00		8,335.98		8,335.98		0.00
01 01 01 2 5 2 0	FERTILIZANTES, PESTICIDAS Y OTROS AGROQUÍMICOS		1,100.00		-1,100.00		0.00		0.00		0.00		0.00
01 01 01 2 5 2 1	HERBICIDAS Y PLAGUICIDAS.		1,100.00		-1,100.00		0.00		0.00		0.00		0.00
01 01 01 2 5 3 0	MEDICINAS Y PRODUCTOS FARMACÉUTICOS		5,000.00		3,335.98		0.00		8,335.98		8,335.98		0.00
01 01 01 2 5 3 1	MEDICINAS Y PRODUCTOS FARMACÉUTICOS DE APLICACIÓN HUMANA Y ANIMAL.		5,000.00		3,335.98		0.00		8,335.98		8,335.98		0.00
01 01 01 2 6 0 0	COMBUSTIBLES, LUBRICANTES Y ADITIVOS		43,516.58		94,585.81		0.00		138,102.39		121,155.74		0.00
01 01 01 2 6 1 0	COMBUSTIBLES, LUBRICANTES Y ADITIVOS		43,516.58		94,585.81		0.00		138,102.39		121,155.74		0.00
01 01 01 2 6 1 1	GASOLINA		43,516.58		94,585.81		0.00		138,102.39		121,155.74		0.00
01 01 01 2 7 0 0	VESTUARIO, BLANCOS, PRENDAS DE PROTECCION Y ARTICULOS DEPORTIVOS		6,601.93		-3,730.93		0.00		2,871.00		2,871.00		0.00
01 01 01 2 7 2 0	PRENDAS DE SEGURIDAD Y PROTECCIÓN PERSONAL		3,105.68		-234.68		0.00		2,871.00		2,871.00		0.00
01 01 01 2 7 2 1	ROPA Y EQUIPO DE SEGURIDAD		3,105.68		-234.68		0.00		2,871.00		2,871.00		0.00
01 01 01 2 7 3 0	ARTÍCULOS DEPORTIVOS		3,496.25		-3,496.25		0.00		0.00		0.00		0.00
01 01 01 2 7 3 1	BALONES, REDES, TROFEOS, RAQUETAS Y GUANTES		3,496.25		-3,496.25		0.00		0.00		0.00		0.00
01 01 01 2 8 0 0	MATERIALES Y SUMINISTROS PARA SEGURIDAD		450.00		1,350.00		0.00		1,800.00		1,800.00		0.00
01 01 01 2 8 2 0	MATERIALES DE SEGURIDAD PÚBLICA		450.00		1,350.00		0.00		1,800.00		1,800.00		0.00
01 01 01 2 8 2 1	MUNICIONES, ESPOLETAS, CARGAS, GRAMADAS, CARTUCHOS		450.00		1,350.00		0.00		1,800.00		1,800.00		0.00




**MUNICIPIO DE COQUIMATLAN, COL.**  
Sistema Integral de Contabilidad Gubernamental  
**ESTADO ANALITICO DEL EJERCICIO DEL PRESUPUESTO DE EGRESOS**

**DEL 1 DE NOVIEMBRE AL 30 DE NOVIEMBRE DE 2021**

Análisis por: Fuente de Financiamiento -- Objeto del Gasto

Clave Presupuestaria	Descripción	Apr	Nov-Nov	AyR	Nov-Nov	DpC	Nov-Nov	Dev	Nov-Nov	Pag	Nov-Nov	SEje	Nov-Nov
FE-OF-RF-Cap-Con-PGen-PEsp													
	<b>Y BALAS.</b>												
01 01 01 2 9 0 0	HERRAMIENTAS, REFACCIONES Y ACCESORIOS MENORES		3,196.24		-2,197.38		0.00		998.86		998.86		0.00
01 01 01 2 9 4 0	REFACCIONES Y ACCESORIOS MENORES DE EQUIPO DE COMPUTO Y TECNOLOGÍAS DE LA INFORMACION		2,548.11		-2,203.34		0.00		344.77		344.77		0.00
01 01 01 2 9 4 1	REFACCIONES Y ACCESORIOS MENORES PARA EQUIPOS DE COMPUTO		2,548.11		-2,203.34		0.00		344.77		344.77		0.00
01 01 01 2 9 6 0	REFACCIONES Y ACCESORIOS MENORES DE EQUIPO DE TRANSPORTE		0.00		0.00		0.00		0.00		0.00		0.00
01 01 01 2 9 6 1	REFACCIONES Y ACCESORIOS MENORES DE EQUIPO DE TRANSPORTE		0.00		0.00		0.00		0.00		0.00		0.00
01 01 01 2 9 9 0	REFACCIONES Y ACCESORIOS MENORES OTROS BIENES MUEBLES		648.13		5.96		0.00		654.09		654.09		0.00
01 01 01 2 9 9 1	OTRAS REFACCIONES Y ACCESORIOS MENORES		648.13		5.96		0.00		654.09		654.09		0.00
01 01 01 3 0 0 0	SERVICIOS GENERALES		791,406.48		-508,412.70		0.00		282,993.78		281,165.87		0.00
01 01 01 3 1 0 0	SERVICIOS BÁSICOS		385,198.92		-328,132.92		0.00		57,066.00		56,596.00		0.00
01 01 01 3 1 1 0	ENERGÍA ELÉCTRICA		377,022.92		-329,688.92		0.00		47,334.00		47,334.00		0.00
01 01 01 3 1 1 1	ENERGÍA ELÉCTRICA DE OFICINAS ADMINISTRATIVAS		31,155.00		16,179.00		0.00		47,334.00		47,334.00		0.00
01 01 01 3 1 1 2	ENERGÍA ELÉCTRICA DE ALUMBRADO PÚBLICO		345,867.92		-345,867.92		0.00		0.00		0.00		0.00
01 01 01 3 1 4 0	TELEFONÍA TRADICIONAL		8,176.00		1,556.00		0.00		9,732.00		9,262.00		0.00
01 01 01 3 1 4 1	SERVICIO TELEFÓNICO CONVENCIONAL		8,176.00		1,556.00		0.00		9,732.00		9,262.00		0.00
01 01 01 3 2 0 0	SERVICIOS DE ARRENDAMIENTO		15,242.31		-6,492.31		0.00		8,750.00		8,750.00		0.00
01 01 01 3 2 2 0	ARRENDAMIENTO DE EDIFICIOS		8,750.00		0.00		0.00		8,750.00		8,750.00		0.00
01 01 01 3 2 2 3	ARRENDAMIENTO DE EDIFICIOS PARA OFICINAS		8,750.00		0.00		0.00		8,750.00		8,750.00		0.00
01 01 01 3 2 9 0	OTROS ARRENDAMIENTOS		6,492.31		-6,492.31		0.00		0.00		0.00		0.00
01 01 01 3 2 9 1	ARRENDAMIENTO DE MUEBLES PARA EVENTOS INCLUYE MANTELERÍA, LOMAS Y CARPAS.		6,492.31		-6,492.31		0.00		0.00		0.00		0.00
01 01 01 3 3 0 0	SERVICIOS PROFESIONALES, CIENTÍFICOS, TÉCNICOS Y OTROS SERVICIOS		101,695.42		-98,616.09		0.00		3,079.33		3,079.33		0.00
01 01 01 3 3 1 0	SERVICIOS LEGALES, DE CONTABILIDAD, AUDITORÍA Y RELACIONADOS		101,695.42		-98,616.09		0.00		3,079.33		3,079.33		0.00
01 01 01 3 3 1 2	SERVICIOS DE CONTABILIDAD, AUDITORIA Y ASESORIA CONTABLE Y FISCAL.		101,695.42		-98,616.09		0.00		3,079.33		3,079.33		0.00
01 01 01 3 4 0 0	SERVICIOS FINANCIEROS, BANCARIOS Y COMERCIALES		46,721.91		-45,165.41		0.00		1,556.50		1,556.50		0.00
01 01 01 3 4 1 0	SERVICIOS FINANCIEROS Y BANCARIOS		1,721.91		-165.41		0.00		1,556.50		1,556.50		0.00
01 01 01 3 4 1 1	COMISIONES BANCARIAS		1,663.91		-107.41		0.00		1,556.50		1,556.50		0.00
01 01 01 3 4 1 6	COMISIONES BANCARIAS FORTAMUN		58.00		-58.00		0.00		0.00		0.00		0.00
01 01 01 3 4 5 0	SEGURO DE BIENES PATRIMONIALES		45,000.00		-45,000.00		0.00		0.00		0.00		0.00
01 01 01 3 4 5 1	PRIMAS DE SEGUROS CONTRA ROBOS, INCENDIOS Y DEMAS		45,000.00		-45,000.00		0.00		0.00		0.00		0.00




**MUNICIPIO DE COQUIMATLAN, COL.**  
Sistema Integral de Contabilidad Gubernamental  
**ESTADO ANALITICO DEL EJERCICIO DEL PRESUPUESTO DE EGRESOS**

**DEL 1 DE NOVIEMBRE AL 30 DE NOVIEMBRE DE 2021**

Análisis por: Fuente de Financiamiento -- Objeto del Gasto

Clave Presupuestaria	Descripción	Apr	Nov-Nov	Ayr	Nov-Nov	DpC	Nov-Nov	Dev	Nov-Nov	Pag	Nov-Nov	SEje	Nov-Nov
FF-OF-RF-Cap-Con-PGen-PEsp													
01 01 01 3 5 0 0	RIESGOS Y CONTINGENCIAS.												
01 01 01 3 5 1 0	SERVICIOS DE INSTALACION, REPARACION, MANTENIMIENTO Y CONSERVACION	132,186.71	26,830.81	0.00	0.00	0.00	0.00	159,017.52	163,074.52	0.00	0.00	0.00	0.00
01 01 01 3 5 1 1	CONSERVACION Y MANTENIMIENTO MENOR DE INMUEBLES	65,031.12	54,679.05	0.00	0.00	0.00	0.00	119,710.17	121,367.17	0.00	0.00	0.00	0.00
01 01 01 3 5 1 3	CONSERVACION Y MANTENIMIENTO MENOR DE EDIFICIOS	12,935.12	408.05	0.00	0.00	0.00	0.00	13,343.17	9,406.17	0.00	0.00	0.00	0.00
01 01 01 3 5 2 0	CONSERVACION Y MANTENIMIENTO MENOR DE AREAS VERDES	52,096.00	54,271.00	0.00	0.00	0.00	0.00	106,367.00	111,961.00	0.00	0.00	0.00	0.00
01 01 01 3 5 2 1	INSTALACION, REPARACION Y MANTENIMIENTO DE MOBILIARIO Y EQUIPO DE ADMINISTRACION, EDUCACIONAL Y RECREATIVO	4,093.60	-4,093.60	0.00	0.00	0.00	0.00	0.00	0.00	0.00	0.00	0.00	0.00
01 01 01 3 5 2 2	MANTENIMIENTO DE MOBILIARIO Y EQUIPO DE ADMINISTRACION INCLUYE SEGURO	4,093.60	-4,093.60	0.00	0.00	0.00	0.00	0.00	0.00	0.00	0.00	0.00	0.00
01 01 01 3 5 7 0	INSTALACION, REPARACION Y MANTENIMIENTO DE MAQUINARIA, OTROS EQUIPOS Y HERRAMIENTA	63,061.99	-23,754.64	0.00	0.00	0.00	0.00	39,307.35	41,707.35	0.00	0.00	0.00	0.00
01 01 01 3 5 7 1	REPARACION Y MANTENIMIENTO DE MAQUINARIA	7,032.73	1,357.27	0.00	0.00	0.00	0.00	8,390.00	8,390.00	0.00	0.00	0.00	0.00
01 01 01 3 5 7 2	REPARACION Y MANTENIMIENTO DE VEHICULOS	56,029.26	-25,111.91	0.00	0.00	0.00	0.00	30,917.35	33,317.35	0.00	0.00	0.00	0.00
01 01 01 3 6 0 0	SERVICIOS DE COMUNICACION SOCIAL Y PUBLICIDAD	3,416.95	-3,416.95	0.00	0.00	0.00	0.00	0.00	0.00	0.00	0.00	0.00	0.00
01 01 01 3 6 1 0	DIFUSION POR RADIO, TELEVISION Y OTROS MEDIOS DE MENSAJES SOBRE PROGRAMAS Y ACTIVIDADES GUBERNAMENTALES	3,416.95	-3,416.95	0.00	0.00	0.00	0.00	0.00	0.00	0.00	0.00	0.00	0.00
01 01 01 3 6 1 3	PUBLICACION Y DIFUSION MASIVA POR PRENSA DEL QUEHACER GUBERNAMENTAL	3,416.95	-3,416.95	0.00	0.00	0.00	0.00	0.00	0.00	0.00	0.00	0.00	0.00
01 01 01 3 7 0 0	SERVICIOS DE TRASLADO Y VIATICOS	0.00	25,142.64	0.00	0.00	0.00	0.00	25,142.64	25,142.64	0.00	0.00	0.00	0.00
01 01 01 3 7 4 0	AUTOTRANSPORTE	0.00	0.00	0.00	0.00	0.00	0.00	0.00	0.00	0.00	0.00	0.00	0.00
01 01 01 3 7 4 1	FLETES Y TRANSPORTES	0.00	0.00	0.00	0.00	0.00	0.00	0.00	0.00	0.00	0.00	0.00	0.00
01 01 01 3 7 8 0	SERVICIOS INTEGRALES DE TRASLADO Y VIATICOS	0.00	25,142.64	0.00	0.00	0.00	0.00	25,142.64	25,142.64	0.00	0.00	0.00	0.00
01 01 01 3 7 8 1	OTROS SERVICIOS INTEGRALES DE TRASLADO Y VIATICOS	0.00	25,142.64	0.00	0.00	0.00	0.00	25,142.64	25,142.64	0.00	0.00	0.00	0.00
01 01 01 3 8 0 0	SERVICIOS OFICIALES	96,191.56	-76,542.15	0.00	0.00	0.00	0.00	19,649.41	14,234.50	0.00	0.00	0.00	0.00
01 01 01 3 8 2 0	GASTOS DE ORDEN SOCIAL Y CULTURAL	91,191.56	-71,542.15	0.00	0.00	0.00	0.00	19,649.41	14,234.50	0.00	0.00	0.00	0.00
01 01 01 3 8 2 2	GASTOS POR CELEBRACION DE ACTOS DE ORDEN SOCIAL	86,191.56	-66,542.15	0.00	0.00	0.00	0.00	19,649.41	14,234.50	0.00	0.00	0.00	0.00
01 01 01 3 8 2 3	GASTOS POR CELEBRACION DE ACTOS DE ORDEN CULTURAL	5,000.00	-5,000.00	0.00	0.00	0.00	0.00	0.00	0.00	0.00	0.00	0.00	0.00
01 01 01 3 8 4 0	EXPOSICIONES	5,000.00	-5,000.00	0.00	0.00	0.00	0.00	0.00	0.00	0.00	0.00	0.00	0.00
01 01 01 3 8 4 1	INSTALACION Y SOSTENIMIENTO DE EXPOSICIONES	5,000.00	-5,000.00	0.00	0.00	0.00	0.00	0.00	0.00	0.00	0.00	0.00	0.00
01 01 01 3 9 0 0	OTROS SERVICIOS GENERALES	10,752.70	-2,020.32	0.00	0.00	0.00	0.00	8,732.38	8,732.38	0.00	0.00	0.00	0.00
01 01 01 3 9 9 0	OTROS SERVICIOS GENERALES	10,752.70	-2,020.32	0.00	0.00	0.00	0.00	8,732.38	8,732.38	0.00	0.00	0.00	0.00
01 01 01 3 9 9 1	OTROS SERVICIOS GENERALES	10,752.70	-2,020.32	0.00	0.00	0.00	0.00	8,732.38	8,732.38	0.00	0.00	0.00	0.00
01 01 01 4 0 0 0	TRANSFERENCIAS, ASIGNACIONES, SUBSIDIOS Y OTRAS AYUDAS	1,273,539.83	77,151.47	0.00	0.00	0.00	0.00	1,350,691.30	1,279,746.21	0.00	0.00	0.00	0.00
01 01 01 4 2 0 0	TRANSFERENCIAS AL RESTO DEL SECTOR PUBLICO	583,333.33	102,570.04	0.00	0.00	0.00	0.00	685,903.37	685,903.37	0.00	0.00	0.00	0.00




**MUNICIPIO DE COQUIMATLAN, COL.**  
Sistema Integral de Contabilidad Gubernamental  
**ESTADO ANALITICO DEL EJERCICIO DEL PRESUPUESTO DE EGRESOS**

**DEL 1 DE NOVIEMBRE AL 30 DE NOVIEMBRE DE 2021**

Análisis por: Fuente de Financiamiento -- Objeto del Gasto

Clave Presupuestaria	Descripción	Apr	Nov-Nov	AyR	Nov-Nov	DpC	Nov-Nov	Dev	Nov-Nov	Pag	Nov-Nov	SEje	Nov-Nov
FF-OF-RF-Cap-Con-PGen-PEsp													
01 01 01 4 2 4 0	TRANSFERENCIAS OTORGADAS A ENTIDADES FEDERATIVAS Y MUNICIPIOS	583,333.33	102,570.04	0.00	685,903.37	0.00	685,903.37	0.00	685,903.37	685,903.37	0.00	0.00	0.00
01 01 01 4 4 0 0	AYUDAS SOCIALES	76,912.26	-49,012.26	0.00	27,900.00	0.00	27,900.00	0.00	27,900.00	27,900.00	0.00	0.00	0.00
01 01 01 4 4 1 0	AYUDAS SOCIALES A PERSONAS	60,250.00	-49,950.00	0.00	10,300.00	0.00	10,300.00	0.00	10,300.00	10,300.00	0.00	0.00	0.00
01 01 01 4 4 7 0	AYUDAS SOCIALES A ENTIDADES DE INTERÉS PÚBLICO	16,662.26	937.74	0.00	17,600.00	0.00	17,600.00	0.00	17,600.00	17,600.00	0.00	0.00	0.00
01 01 01 4 5 0 0	PENSIONES Y JUBILACIONES	613,294.24	23,593.69	0.00	636,887.93	0.00	636,887.93	0.00	636,887.93	565,942.84	0.00	0.00	0.00
01 01 01 4 5 2 0	JUBILACIONES	613,294.24	23,593.69	0.00	636,887.93	0.00	636,887.93	0.00	636,887.93	565,942.84	0.00	0.00	0.00
01 01 01 5 0 0 0	BIENES MUEBLES, INMUEBLES E INTANGIBLES	9,929.93	-9,929.93	0.00	0.00	0.00	0.00	0.00	0.00	0.00	0.00	0.00	0.00
01 01 01 5 1 0 0	MOBILIARIO Y EQUIPO DE ADMINISTRACION	9,929.93	-9,929.93	0.00	0.00	0.00	0.00	0.00	0.00	0.00	0.00	0.00	0.00
01 01 01 5 1 9 0	OTROS MOBILIARIOS Y EQUIPOS DE ADMINISTRACIÓN	9,929.93	-9,929.93	0.00	0.00	0.00	0.00	0.00	0.00	0.00	0.00	0.00	0.00
01 01 01 9 0 0 0	DEUDA PUBLICA	118,302.63	-156,657.05	-134,553.55	96,199.13	-134,553.55	96,199.13	0.00	96,199.13	96,199.13	0.00	-134,553.55	0.00
01 01 01 9 1 0 0	AMORTIZACIÓN DE LA DEUDA PUBLICA	61,341.84	-298.15	0.00	61,043.69	0.00	61,043.69	0.00	61,043.69	61,043.69	0.00	0.00	0.00
01 01 01 9 1 1 0	AMORTIZACIÓN DE LA DEUDA INTERNA CON INSTITUCIONES DE CRÉDITO	61,341.84	-298.15	0.00	61,043.69	0.00	61,043.69	0.00	61,043.69	61,043.69	0.00	0.00	0.00
01 01 01 9 1 1 3	PRESTAMO BANOBRAS CREDITO NO. 7178	38,190.43	4,699.06	0.00	42,889.49	0.00	42,889.49	0.00	42,889.49	42,889.49	0.00	0.00	0.00
01 01 01 9 1 1 4	PRESTAMO BANOBRAS CREDITO NO. 7211	23,151.41	-4,997.21	0.00	18,154.20	0.00	18,154.20	0.00	18,154.20	18,154.20	0.00	0.00	0.00
01 01 01 9 2 0 0	INTERESES DE LA DEUDA PUBLICA	28,244.48	6,910.96	0.00	35,155.44	0.00	35,155.44	0.00	35,155.44	35,155.44	0.00	0.00	0.00
01 01 01 9 2 1 0	INTERESES DE LA DEUDA INTERNA CON INSTITUCIONES DE CRÉDITO	28,244.48	6,910.96	0.00	35,155.44	0.00	35,155.44	0.00	35,155.44	35,155.44	0.00	0.00	0.00
01 01 01 9 9 0 0	ADEUDOS DE EJERCICIOS FISCALES ANTERIORES (ADEFAS)	28,716.31	-163,269.86	-163,269.86	0.00	-163,269.86	0.00	0.00	0.00	0.00	0.00	-134,553.55	0.00
01 01 01 9 9 1 0	ADEFAS	28,716.31	-163,269.86	-163,269.86	0.00	-163,269.86	0.00	0.00	0.00	0.00	0.00	-134,553.55	0.00
01 01 01 9 9 1 1	ADEFAS	28,716.31	-163,269.86	-163,269.86	0.00	-163,269.86	0.00	0.00	0.00	0.00	0.00	-134,553.55	0.00
02	<b>ETIQUETADO</b>	<b>1,871,314.86</b>	<b>-631,851.38</b>	<b>228.36</b>	<b>1,239,235.12</b>	<b>228.36</b>	<b>1,239,235.12</b>	<b>228.36</b>	<b>1,239,235.12</b>	<b>1,028,909.02</b>	<b>228.36</b>	<b>228.36</b>	<b>0.00</b>
02 05	RECURSOS FEDERALES	1,871,314.86	-631,851.38	-631,851.38	0.00	-631,851.38	0.00	0.00	0.00	0.00	0.00	0.00	0.00
02 05 01	FONDO DE INFRAESTRUCTURA SOCIAL MUNICIPAL	1,000,000.00	-1,000,000.00	-1,000,000.00	0.00	-1,000,000.00	0.00	0.00	0.00	0.00	0.00	0.00	0.00
02 05 01 6 0 0 0	INVERSION PUBLICA	1,000,000.00	-1,000,000.00	-1,000,000.00	0.00	-1,000,000.00	0.00	0.00	0.00	0.00	0.00	0.00	0.00
02 05 01 6 1 0 0	OBRA PUBLICA EN BIENES DE DOMINIO PUBLICO	1,000,000.00	-1,000,000.00	-1,000,000.00	0.00	-1,000,000.00	0.00	0.00	0.00	0.00	0.00	0.00	0.00
02 05 01 6 1 9 0	TRABAJOS DE ACABADOS EN EDIFICACIONES Y OTROS TRABAJOS ESPECIALIZADOS	1,000,000.00	-1,000,000.00	-1,000,000.00	0.00	-1,000,000.00	0.00	0.00	0.00	0.00	0.00	0.00	0.00
02 05 01 6 1 9 19	CONSTRUCCIÓN DE OTRAS OBRAS DE URBANIZACIÓN	1,000,000.00	-1,000,000.00	-1,000,000.00	0.00	-1,000,000.00	0.00	0.00	0.00	0.00	0.00	0.00	0.00
02 05 02	FONDO DE FORTALECIMIENTO SOCIAL MUNICIPAL	871,314.86	368,148.62	368,148.62	228.36	228.36	1,239,235.12	228.36	1,239,235.12	1,028,909.02	228.36	228.36	0.00
02 05 02 1 0 0 0	SERVICIOS PERSONALES	659,898.34	158,448.63	158,448.63	0.00	0.00	818,346.97	0.00	818,346.97	631,135.65	0.00	0.00	0.00
02 05 02 1 1 0 0	REMUNERACIONES AL PERSONAL DE CARACTER PERMANENTE	572,624.42	-14,534.57	-14,534.57	0.00	0.00	558,089.85	0.00	558,089.85	558,089.85	0.00	0.00	0.00
02 05 02 1 1 3 0	SUELDOS BASE AL PERSONAL PERMANENTE	572,624.42	-14,534.57	-14,534.57	0.00	0.00	558,089.85	0.00	558,089.85	558,089.85	0.00	0.00	0.00
02 05 02 1 1 3 1	SUELDO	542,124.42	-11,034.57	-11,034.57	0.00	0.00	531,089.85	0.00	531,089.85	531,089.85	0.00	0.00	0.00
02 05 02 1 1 3 3	QUINQUENIOS	30,500.00	-3,500.00	-3,500.00	0.00	0.00	27,000.00	0.00	27,000.00	27,000.00	0.00	0.00	0.00
02 05 02 1 3 0 0	REMUNERACIONES ADICIONALES Y ESPECIALES	19,574.00	2,935.60	2,935.60	0.00	0.00	22,509.60	0.00	22,509.60	22,509.60	0.00	0.00	0.00






**MUNICIPIO DE COQUIMATLAN, COL.**  
Sistema Integral de Contabilidad Gubernamental  
**ESTADO ANALITICO DEL EJERCICIO DEL PRESUPUESTO DE EGRESOS**

**DEL 1 DE NOVIEMBRE AL 30 DE NOVIEMBRE DE 2021**

Análisis por: Fuente de Financiamiento -- Objeto del Gasto

Clave Presupuestaria	Descripción	Apr	Nov-Nov	AyR	Nov-Nov	DpC	Nov-Nov	Dev	Nov-Nov	Pag	Nov-Nov	SEje	Nov-Nov
FF-OF-RF-Cap-Con-PGen-PEsp													
02 05 02 1 3 2 0	PRIMAS DE VACACIONES, DOMINICAL Y GRATIFICACIÓN DE FIN DE AÑO	0.00	0.00	6,505.07	0.00	0.00	6,505.07	6,505.07	6,505.07	6,505.07	6,505.07	0.00	0.00
02 05 02 1 3 2 5	AGUINALDO	0.00	0.00	6,505.07	0.00	0.00	6,505.07	6,505.07	6,505.07	6,505.07	6,505.07	0.00	0.00
02 05 02 1 3 4 0	COMPENSACIONES	19,574.00	19,574.00	-3,569.47	0.00	0.00	16,004.53	16,004.53	16,004.53	16,004.53	16,004.53	0.00	0.00
02 05 02 1 3 4 1	COMPENSACIONES	19,574.00	19,574.00	-3,569.47	0.00	0.00	16,004.53	16,004.53	16,004.53	16,004.53	16,004.53	0.00	0.00
02 05 02 1 4 0 0	SEGURIDAD SOCIAL	0.00	0.00	187,211.32	0.00	0.00	187,211.32	187,211.32	187,211.32	187,211.32	187,211.32	0.00	0.00
02 05 02 1 4 1 0	APORTACIONES DE SEGURIDAD SOCIAL	0.00	0.00	187,211.32	0.00	0.00	187,211.32	187,211.32	187,211.32	187,211.32	187,211.32	0.00	0.00
02 05 02 1 4 1 1	CUOTAS AL IMSS	0.00	0.00	187,211.32	0.00	0.00	187,211.32	187,211.32	187,211.32	187,211.32	187,211.32	0.00	0.00
02 05 02 1 5 0 0	OTRAS PRESTACIONES SOCIALES Y ECONOMICAS	67,699.92	67,699.92	-17,163.72	0.00	0.00	50,536.20	50,536.20	50,536.20	50,536.20	50,536.20	0.00	0.00
02 05 02 1 5 4 0	PRESTACIONES CONTRACTUALES	67,699.92	67,699.92	-17,163.72	0.00	0.00	50,536.20	50,536.20	50,536.20	50,536.20	50,536.20	0.00	0.00
02 05 02 1 5 4 46	CANASTA BÁSICA	67,699.92	67,699.92	-17,163.72	0.00	0.00	50,536.20	50,536.20	50,536.20	50,536.20	50,536.20	0.00	0.00
02 05 02 2 0 0 0	MATERIALES Y SUMINISTROS	96,233.97	96,233.97	29,400.10	228.36	228.36	125,405.71	125,405.71	125,405.71	110,874.93	228.36	0.00	0.00
02 05 02 2 1 0 0	MATERIALES DE ADMINISTRACION, EMISION DE DOCUMENTOS Y ARTICULOS OFICIALES	3,355.18	3,355.18	-1,866.22	228.36	228.36	1,260.60	1,260.60	1,260.60	1,260.60	1,260.60	0.00	0.00
02 05 02 2 1 1 0	MATERIALES, ÚTILES Y EQUIPOS MENORES DE OFICINA	3,355.18	3,355.18	-1,866.22	228.36	228.36	1,260.60	1,260.60	1,260.60	1,260.60	1,260.60	0.00	0.00
02 05 02 2 1 1 1	MATERIAL Y ÚTILES DE OFICINA	1,144.44	1,144.44	344.52	228.36	228.36	1,260.60	1,260.60	1,260.60	1,260.60	1,260.60	0.00	0.00
02 05 02 2 1 1 6	EQUIPOS MENORES DE OFICINA	2,210.74	2,210.74	-2,210.74	0.00	0.00	0.00	0.00	0.00	0.00	0.00	0.00	0.00
02 05 02 2 6 0 0	COMBUSTIBLES, LUBRICANTES Y ADITIVOS	89,556.79	89,556.79	17,657.32	0.00	0.00	107,214.11	107,214.11	107,214.11	92,683.33	0.00	0.00	0.00
02 05 02 2 6 1 0	COMBUSTIBLES, LUBRICANTES Y ADITIVOS	89,556.79	89,556.79	17,657.32	0.00	0.00	107,214.11	107,214.11	107,214.11	92,683.33	0.00	0.00	0.00
02 05 02 2 6 1 1	GASOLINA	89,556.79	89,556.79	17,657.32	0.00	0.00	107,214.11	107,214.11	107,214.11	92,683.33	0.00	0.00	0.00
02 05 02 2 7 0 0	VESTUARIO, BLANCOS, PRENDAS DE PROTECCION Y ARTICULOS DEPORTIVOS	0.00	0.00	0.00	0.00	0.00	0.00	0.00	0.00	0.00	0.00	0.00	0.00
02 05 02 2 7 1 0	VESTUARIO Y UNIFORMES	0.00	0.00	0.00	0.00	0.00	0.00	0.00	0.00	0.00	0.00	0.00	0.00
02 05 02 2 7 1 1	UNIFORMES	0.00	0.00	0.00	0.00	0.00	0.00	0.00	0.00	0.00	0.00	0.00	0.00
02 05 02 2 8 0 0	MATERIALES Y SUMINISTROS PARA SEGURIDAD	3,322.00	3,322.00	13,609.00	0.00	0.00	16,931.00	16,931.00	16,931.00	16,931.00	16,931.00	0.00	0.00
02 05 02 2 8 2 0	MATERIALES DE SEGURIDAD PÚBLICA	3,322.00	3,322.00	13,609.00	0.00	0.00	16,931.00	16,931.00	16,931.00	16,931.00	16,931.00	0.00	0.00
02 05 02 2 8 2 2	OTROS MATERIALES DE SEGURIDAD PÚBLICA	3,322.00	3,322.00	13,609.00	0.00	0.00	16,931.00	16,931.00	16,931.00	16,931.00	16,931.00	0.00	0.00
02 05 02 3 0 0 0	SERVICIOS GENERALES	115,182.55	115,182.55	180,299.89	0.00	0.00	295,482.44	295,482.44	295,482.44	286,898.44	0.00	0.00	0.00
02 05 02 3 1 0 0	SERVICIOS BÁSICOS	28,810.02	28,810.02	237,514.69	0.00	0.00	266,324.71	266,324.71	266,324.71	266,324.71	266,324.71	0.00	0.00
02 05 02 3 1 1 0	ENERGÍA ELÉCTRICA	0.00	0.00	231,491.00	0.00	0.00	231,491.00	231,491.00	231,491.00	231,491.00	231,491.00	0.00	0.00
02 05 02 3 1 1 2	ENERGÍA ELÉCTRICA DE ALUMBRADO PÚBLICO	0.00	0.00	231,491.00	0.00	0.00	231,491.00	231,491.00	231,491.00	231,491.00	231,491.00	0.00	0.00
02 05 02 3 1 4 0	TELEFONÍA TRADICIONAL	7,008.00	7,008.00	4,933.61	0.00	0.00	11,941.61	11,941.61	11,941.61	11,941.61	11,941.61	0.00	0.00
02 05 02 3 1 4 1	SERVICIO TELEFÓNICO CONVENCIONAL	7,008.00	7,008.00	4,933.61	0.00	0.00	11,941.61	11,941.61	11,941.61	11,941.61	11,941.61	0.00	0.00
02 05 02 3 1 7 0	SERVICIOS DE ACCESO A INTERNET REDES Y PROCESAMIENTO DE INFORMACIÓN	21,802.02	21,802.02	1,090.08	0.00	0.00	22,892.10	22,892.10	22,892.10	22,892.10	22,892.10	0.00	0.00
02 05 02 3 1 7 5	MANEJO Y ADMINISTRACIÓN DE SERVIDORES	21,802.02	21,802.02	1,090.08	0.00	0.00	22,892.10	22,892.10	22,892.10	22,892.10	22,892.10	0.00	0.00
02 05 02 3 5 0 0	SERVICIOS DE INSTALACION, REPARACION, MANTENIMIENTO Y CONSERVACION	85,802.53	85,802.53	-70,530.00	0.00	0.00	15,272.53	15,272.53	15,272.53	14,344.53	0.00	0.00	0.00




**MUNICIPIO DE COQUIMATLAN, COL.**  
 Sistema Integral de Contabilidad Gubernamental  
**ESTADO ANALITICO DEL EJERCICIO DEL PRESUPUESTO DE EGRESOS**

**DEL 1 DE NOVIEMBRE AL 30 DE NOVIEMBRE DE 2021**

Análisis por: Fuente de Financiamiento -- Objeto del Gasto

Clave Presupuestaria	Descripción	FF-OF-RF-Cap-Con-PGen-PEsp	Apr	Nov-Nov	AyR	Nov-Nov	DpC	Nov-Nov	Dev	Nov-Nov	Pag	Nov-Nov	SEJe	Nov-Nov
02 05 02 3 5 2 0	INSTALACIÓN, REPARACIÓN Y MANTENIMIENTO DE MOBILIARIO Y EQUIPO DE ADMINISTRACIÓN, EDUCACIONAL Y RECREATIVO		2,950.00	-2,950.00	0.00	0.00	0.00	0.00	0.00	0.00	0.00	0.00	0.00	0.00
02 05 02 3 5 2 1	MANTENIMIENTO DE MOBILIARIO Y EQUIPO DE ADMINISTRACIÓN INCLUYE SEGURO		2,950.00	-2,950.00	0.00	0.00	0.00	0.00	0.00	0.00	0.00	0.00	0.00	0.00
02 05 02 3 5 7 0	INSTALACIÓN, REPARACIÓN Y MANTENIMIENTO DE MAQUINARIA, OTROS EQUIPOS Y HERRAMIENTA		82,852.53	-67,580.00	0.00	0.00	0.00	15,272.53	0.00	0.00	14,344.53	0.00	0.00	0.00
02 05 02 3 5 7 2	REPARACIÓN Y MANTENIMIENTO DE VEHÍCULOS		82,852.53	-67,580.00	0.00	0.00	0.00	15,272.53	0.00	0.00	14,344.53	0.00	0.00	0.00
02 05 02 3 8 0 0	SERVICIOS OFICIALES		570.00	-570.00	0.00	0.00	0.00	0.00	0.00	0.00	0.00	0.00	0.00	0.00
02 05 02 3 8 2 0	GASTOS DE ORDEN SOCIAL Y CULTURAL		570.00	-570.00	0.00	0.00	0.00	0.00	0.00	0.00	0.00	0.00	0.00	0.00
02 05 02 3 8 2 3	GASTOS POR CELEBRACIÓN DE ACTOS DE ORDEN CULTURAL		570.00	-570.00	0.00	0.00	0.00	0.00	0.00	0.00	0.00	0.00	0.00	0.00
02 05 02 3 9 0 0	OTROS SERVICIOS GENERALES		0.00	13,885.20	0.00	0.00	0.00	13,885.20	0.00	0.00	6,229.20	0.00	0.00	0.00
02 05 02 3 9 9 0	OTROS SERVICIOS GENERALES		0.00	0.00	0.00	0.00	0.00	0.00	0.00	0.00	0.00	0.00	0.00	0.00
02 05 02 3 9 9 1	OTROS SERVICIOS GENERALES		0.00	13,885.20	0.00	0.00	0.00	13,885.20	0.00	0.00	6,229.20	0.00	0.00	0.00
02 05 02 5 0 0 0	BIENES MUEBLES, INMUEBLES E INTANGIBLES		0.00	0.00	0.00	0.00	0.00	0.00	0.00	0.00	0.00	0.00	0.00	0.00
02 05 02 5 5 0 0	EQUIPO DE DEFENSA Y SEGURIDAD		0.00	0.00	0.00	0.00	0.00	0.00	0.00	0.00	0.00	0.00	0.00	0.00
02 05 02 5 5 1 0	EQUIPO DE DEFENSA Y SEGURIDAD		0.00	0.00	0.00	0.00	0.00	0.00	0.00	0.00	0.00	0.00	0.00	0.00
02 05 02 5 5 1 4	OTROS BIENES MUEBLES PARA LA DEFENSA Y SEGURIDAD		0.00	0.00	0.00	0.00	0.00	0.00	0.00	0.00	0.00	0.00	0.00	0.00
<b>TOTAL DEL GASTO:</b>			<b>7,602,576.61</b>	<b>-1,682,150.05</b>	<b>-134,325.19</b>	<b>6,054,751.75</b>	<b>6,072,681.04</b>	<b>-134,325.19</b>	<b>6,072,681.04</b>	<b>-134,325.19</b>	<b>6,072,681.04</b>	<b>-134,325.19</b>	<b>6,072,681.04</b>	<b>-134,325.19</b>




**MUNICIPIO DE COQUIMATLAN, COL.**  
**Sistema Integral de Contabilidad Gubernamental**  
**ESTADO ANALITICO DEL EJERCICIO DEL PRESUPUESTO DE EGRESOS**

**DEL 1 DE ENERO AL 30 DE NOVIEMBRE DE 2021**

Análisis por: Fuente de Financiamiento -- Objeto del Gasto

Clave Presupuestaria	Descripción	Apr	Ene-Nov	AyR	Ene-Nov	DpC	Ene-Nov	Dev	Ene-Nov	Pag	Ene-Nov	SEje	Ene-Nov
FF-OF-RE-Cap-Con-PGen-PEsp													
<b>01</b>	<b>NO ETIQUETADO</b>		<b>61,828,159.97</b>		<b>7,287,838.32</b>		<b>0.00</b>		<b>69,115,998.29</b>		<b>68,721,568.01</b>		<b>0.00</b>
01 01 01	RECURSOS FISCALES		61,828,159.97		7,287,838.32		0.00		69,115,998.29		68,721,568.01		0.00
01 01 01	RECURSOS PROPIOS		61,828,159.97		7,287,838.32		0.00		69,115,998.29		68,721,568.01		0.00
01 01 01	SERVICIOS PERSONALES		40,169,211.40		2,876,113.31		0.00		43,045,324.71		42,900,961.79		0.00
01 01 01	REMUNERACIONES AL PERSONAL DE CARACTER PERMANENTE		20,224,153.43		-691,937.05		0.00		19,532,216.38		19,532,216.38		0.00
01 01 01	DIETAS		68,200.00		148,828.12		0.00		217,028.12		217,028.12		0.00
01 01 01	COMPENSACIONES		68,200.00		148,828.12		0.00		217,028.12		217,028.12		0.00
01 01 01	SUELDOS BASE AL PERSONAL PERMANENTE		20,155,953.43		-840,765.17		0.00		19,315,188.26		19,315,188.26		0.00
01 01 01	SUELDO		13,725,780.12		-192,674.26		0.00		13,533,105.86		13,533,105.86		0.00
01 01 01	SOBRE SUELDO		4,810,447.60		-592,895.87		0.00		4,217,551.73		4,217,551.73		0.00
01 01 01	QUINQUENIOS		1,619,725.71		-55,195.04		0.00		1,564,530.67		1,564,530.67		0.00
01 01 01	REMUNERACIONES ADICIONALES Y ESPECIALES		3,849,871.65		3,680,328.52		0.00		7,530,200.17		7,530,200.17		0.00
01 01 01	PRIMAS POR AÑOS DE SERVICIOS EFECTIVOS PRESTADOS		375,823.75		-53,350.39		0.00		322,473.36		322,473.36		0.00
01 01 01	PRIMAS DE VACACIONES, DOMINICAL Y GRATIFICACIÓN DE FIN DE AÑO		566,200.60		4,353,505.24		0.00		4,919,705.84		4,919,705.84		0.00
01 01 01	PRIMA VACACIONAL		385,288.00		-120,082.19		0.00		265,205.81		265,205.81		0.00
01 01 01	PRIMA DE RIESGO		143,000.00		-48,500.00		0.00		94,500.00		94,500.00		0.00
01 01 01	AGUINALDO		37,912.60		1,225,863.70		0.00		1,263,776.30		1,263,776.30		0.00
01 01 01	CANASTA NAVIDEÑA		0.00		2,371,307.93		0.00		2,371,307.93		2,371,307.93		0.00
01 01 01	CUESTA ENERO		0.00		652,742.80		0.00		652,742.80		652,742.80		0.00
01 01 01	AYUDA FIN DE AÑO		0.00		272,173.00		0.00		272,173.00		272,173.00		0.00
01 01 01	HORAS EXTRAORDINARIAS		52,976.41		-52,976.41		0.00		0.00		0.00		0.00
01 01 01	HORAS EXTRAORDINARIAS		52,976.41		-52,976.41		0.00		0.00		0.00		0.00
01 01 01	COMPENSACIONES		2,854,870.89		-566,849.92		0.00		2,288,020.97		2,288,020.97		0.00
01 01 01	COMPENSACIONES		2,854,870.89		-615,404.85		0.00		2,239,466.04		2,239,466.04		0.00
01 01 01	ESTÍMULOS ESPECIALES		0.00		48,554.93		0.00		48,554.93		48,554.93		0.00
01 01 01	SEGURIDAD SOCIAL		3,150,633.09		-1,047,341.05		0.00		2,103,292.04		2,103,292.04		0.00
01 01 01	APORTACIONES DE SEGURIDAD SOCIAL		3,150,633.09		-1,047,341.05		0.00		2,103,292.04		2,103,292.04		0.00
01 01 01	CUOTAS AL IMSS		2,638,422.93		-995,730.66		0.00		1,642,692.27		1,642,692.27		0.00
01 01 01	PREVISIÓN SOCIAL MÚLTIPLE		512,210.16		-51,610.39		0.00		460,599.77		460,599.77		0.00
01 01 01	OTRAS PRESTACIONES SOCIALES Y ECONOMICAS		11,184,295.83		940,336.84		0.00		12,124,632.67		11,980,269.75		0.00
01 01 01	CUOTAS PARA EL FONDO DE AHORRO Y FONDO DE TRABAJO		3,513,748.38		1,339,987.71		0.00		4,853,736.09		4,709,373.17		0.00
01 01 01	FONDO DE AHORRO		582,014.38		-77,946.18		0.00		504,068.20		504,068.20		0.00
01 01 01	FONDO DE PENSIONES		2,831,734.00		755,042.39		0.00		3,586,776.39		3,442,413.47		0.00




**MUNICIPIO DE COQUIMATLAN, COL.**  
**Sistema Integral de Contabilidad Gubernamental**  
**ESTADO ANALITICO DEL EJERCICIO DEL PRESUPUESTO DE EGRESOS**

**DEL 1 DE ENERO AL 30 DE NOVIEMBRE DE 2021**

Análisis por: Fuente de Financiamiento -- Objeto del Gasto

Clave Presupuestaria	Descripción	Apr	Ene-Nov	AvR	Ene-Nov	DpC	Ene-Nov	Dev	Ene-Nov	Pag	Ene-Nov	SEje	Ene-Nov
FF-OF-RF-Cap-Con-PGen-PEsp													
01 01 01 1 5 1 3	LAUDOS	100,000.00	662,891.50		0.00		762,891.50		762,891.50		762,891.50		0.00
01 01 01 1 5 4 0	PRESTACIONES CONTRACTUALES	7,670,547.45	-399,650.87		0.00		7,270,896.58		7,270,896.58		7,270,896.58		0.00
01 01 01 1 5 4 3	APOYO PARA ADQUISICIÓN DE LENTES	17,780.14	-15,079.94		0.00		2,700.20		2,700.20		2,700.20		0.00
01 01 01 1 5 4 9	AYUDA DE TRANSPORTE	926,421.54	-77,844.35		0.00		848,577.19		848,577.19		848,577.19		0.00
01 01 01 1 5 4 10	AYUDA PARA RENTA	783,385.68	-78,943.72		0.00		704,441.96		704,441.96		704,441.96		0.00
01 01 01 1 5 4 13	AYUDA PARA ÚTILES ESCOLARES	145,800.00	-3,996.00		0.00		141,804.00		141,804.00		141,804.00		0.00
01 01 01 1 5 4 16	BECA MÉDICA ANUAL	16,600.00	-3,000.00		0.00		13,600.00		13,600.00		13,600.00		0.00
01 01 01 1 5 4 17	BECAS	359,904.38	10,200.16		0.00		370,104.54		370,104.54		370,104.54		0.00
01 01 01 1 5 4 24	BONO DE ASISTENCIA PERFECTA	1,662,342.55	-434,472.96		0.00		1,227,869.59		1,227,869.59		1,227,869.59		0.00
01 01 01 1 5 4 25	BONO DE CUMPLEAÑOS	56,250.00	-10,050.00		0.00		46,200.00		46,200.00		46,200.00		0.00
01 01 01 1 5 4 27	BONO DE JUBILACIÓN Y RETIRO	48,282.57	-48,282.57		0.00		0.00		0.00		0.00		0.00
01 01 01 1 5 4 29	BONO DE LA SECRETARÍA	15,409.50	-84.30		0.00		15,325.20		15,325.20		15,325.20		0.00
01 01 01 1 5 4 31	BONO DEL BURÓCRATA	1,072,129.05	-62,935.60		0.00		1,009,193.45		1,009,193.45		1,009,193.45		0.00
01 01 01 1 5 4 32	BONO DIA DE LA MADRE	42,567.27	-3,045.45		0.00		39,521.82		39,521.82		39,521.82		0.00
01 01 01 1 5 4 34	BONO DIA DEL BIBLIOTECARIO	2,660.07	-786.52		0.00		1,873.55		1,873.55		1,873.55		0.00
01 01 01 1 5 4 35	BONO DIA DEL PADRE	71,506.89	-2,773.29		0.00		68,733.60		68,733.60		68,733.60		0.00
01 01 01 1 5 4 36	BONO ECONÓMICO PARA LA FERIA	26,275.59	-2,187.09		0.00		24,088.50		24,088.50		24,088.50		0.00
01 01 01 1 5 4 39	BONO EXTRAORDINARIO ANUAL	133,644.94	-24,152.70		0.00		109,492.24		109,492.24		109,492.24		0.00
01 01 01 1 5 4 40	BONO PARA CAPACITACIÓN	7,200.00	-7,200.00		0.00		0.00		0.00		0.00		0.00
01 01 01 1 5 4 41	BONO PERSONAL DE CAMPO	21,600.00	-2,400.00		0.00		19,200.00		19,200.00		19,200.00		0.00
01 01 01 1 5 4 42	BONO PRODUCTIVIDAD	424,772.85	5,078.74		0.00		429,851.59		429,851.59		429,851.59		0.00
01 01 01 1 5 4 44	BONO SINDICAL	310,809.41	-25,716.51		0.00		285,092.90		285,092.90		285,092.90		0.00
01 01 01 1 5 4 46	CANASTA BÁSICA	1,460,770.08	-147,192.84		0.00		1,313,577.24		1,313,577.24		1,313,577.24		0.00
01 01 01 1 5 4 54	GUARDERIA	38,419.36	2,744.24		0.00		41,163.60		41,163.60		41,163.60		0.00
01 01 01 1 5 4 58	BONO DE NIVELACION FAMILIAR	26,015.58	-3,854.16		0.00		22,161.42		22,161.42		22,161.42		0.00
01 01 01 1 5 4 61	BONO FIN DE ADMINISTRACION	0.00	536,323.99		0.00		536,323.99		536,323.99		536,323.99		0.00
01 01 01 1 7 0 0	PAGO DE ESTIMULOS A SERVIDORES PUBLICOS	1,760,257.40	-5,273.95		0.00		1,754,983.45		1,754,983.45		1,754,983.45		0.00
01 01 01 1 7 1 0	ESTÍMULOS	1,760,257.40	-5,273.95		0.00		1,754,983.45		1,754,983.45		1,754,983.45		0.00
01 01 01 1 7 1 2	GASTOS DE REPRESENTACIÓN	1,760,257.40	-5,273.95		0.00		1,754,983.45		1,754,983.45		1,754,983.45		0.00
01 01 01 2 0 0 0	MATERIALES Y SUMINISTROS	2,231,158.95	319,936.66		0.00		2,551,095.61		2,551,095.61		2,551,095.61		0.00
01 01 01 2 1 0 0	MATERIALES DE ADMINISTRACION, EMISION DE DOCUMENTOS Y ARTICULOS OFICIALES	385,394.36	101,771.24		0.00		487,165.60		487,165.60		487,165.60		0.00
01 01 01 2 1 1 0	MATERIALES, ÚTILES Y EQUIPOS MENORES DE OFICINA	385,394.36	101,771.24		0.00		487,165.60		487,165.60		487,165.60		0.00
01 01 01 2 1 1 1	MATERIAL Y ÚTILES DE OFICINA	210,128.50	-5,961.51		0.00		204,166.99		204,166.99		204,166.99		0.00
01 01 01 2 1 1 2	MATERIAL DE LIMPIEZA	88,859.35	50,624.96		0.00		139,484.31		139,484.31		139,484.31		0.00
01 01 01 2 1 1 3	MATERIAL DE IMPRESIÓN Y REPRODUCCIÓN	34,718.27	4,124.65		0.00		38,842.92		38,842.92		38,842.92		0.00




**MUNICIPIO DE COQUIMATLAN, COL.**  
**Sistema Integral de Contabilidad Gubernamental**  
**ESTADO ANALITICO DEL EJERCICIO DEL PRESUPUESTO DE EGRESOS**

**DEL 1 DE ENERO AL 30 DE NOVIEMBRE DE 2021**

Análisis por: Fuente de Financiamiento -- Objeto del Gasto

Clave Presupuestaria	Descripción	Apr	Ene-Nov	AyR	Ene-Nov	DpC	Ene-Nov	Dev	Ene-Nov	Pag	Ene-Nov	SEje	Ene-Nov
FF-OF-RF-Cap-Con-PGen-PEsp													
01 01 01 2 1 1 4	MATERIAL Y ÚTILES DE IMPRESIÓN	50,411.24		54,260.14		0.00		104,671.38		104,427.78			0.00
01 01 01 2 1 1 5	MATERIAL PARA PROCESAMIENTO INFORMÁTICO	1,277.00		-1,277.00		0.00		0.00		0.00			0.00
01 01 01 2 4 0 0	MATERIALES Y ARTÍCULOS DE CONSTRUCCION Y DE REPARACION	105,812.65		-45,763.57		0.00		60,049.08		60,049.08			0.00
01 01 01 2 4 6 0	MATERIAL ELÉCTRICO Y ELECTRÓNICO	99,670.83		-41,361.46		0.00		58,309.37		58,309.37			0.00
01 01 01 2 4 6 1	MATERIAL ELÉCTRICO Y ELECTRÓNICO PARA OFICINAS ADMINISTRATIVAS	19,757.94		-8,554.14		0.00		11,203.80		11,203.80			0.00
01 01 01 2 4 6 2	MATERIAL ELÉCTRICO PARA EL SISTEMA DE ALUMBRADO PÚBLICO	79,912.89		-32,807.32		0.00		47,105.57		47,105.57			0.00
01 01 01 2 4 9 0	OTROS MATERIALES Y ARTÍCULOS DE CONSTRUCCIÓN Y REPARACIÓN	6,141.82		-4,402.11		0.00		1,739.71		1,739.71			0.00
01 01 01 2 4 9 1	OTROS MATERIALES Y ARTÍCULOS DE CONSTRUCCIÓN Y REPARACIÓN	6,141.82		-4,402.11		0.00		1,739.71		1,739.71			0.00
01 01 01 2 5 0 0	PRODUCTOS QUÍMICOS, FARMACEUTICOS Y DE LABORATORIO	30,608.17		6,347.42		0.00		36,955.59		36,955.59			0.00
01 01 01 2 5 2 0	FERTILIZANTES, PESTICIDAS Y OTROS AGROQUÍMICOS	8,612.00		-897.00		0.00		7,715.00		7,715.00			0.00
01 01 01 2 5 2 1	HERBICIDAS Y PLAGUICIDAS.	8,612.00		-897.00		0.00		7,715.00		7,715.00			0.00
01 01 01 2 5 3 0	MEDICINAS Y PRODUCTOS FARMACÉUTICOS	21,996.17		7,244.42		0.00		29,240.59		29,240.59			0.00
01 01 01 2 5 3 1	MEDICINAS Y PRODUCTOS FARMACÉUTICOS DE APLICACIÓN HUMANA Y ANIMAL.	21,996.17		7,244.42		0.00		29,240.59		29,240.59			0.00
01 01 01 2 6 0 0	COMBUSTIBLES, LUBRICANTES Y ADITIVOS	1,524,406.63		272,733.98		0.00		1,797,140.61		1,752,340.97			0.00
01 01 01 2 6 1 0	COMBUSTIBLES, LUBRICANTES Y ADITIVOS	1,524,406.63		272,733.98		0.00		1,797,140.61		1,752,340.97			0.00
01 01 01 2 6 1 1	GASOLINA	1,524,406.63		272,733.98		0.00		1,797,140.61		1,752,340.97			0.00
01 01 01 2 7 0 0	VESTUARIO, BLANCOS, PRENDAS DE PROTECCION Y ARTICULOS DEPORTIVOS	119,807.71		22,831.88		0.00		142,639.59		142,639.59			0.00
01 01 01 2 7 1 0	VESTUARIO Y UNIFORMES	74,746.80		23,225.64		0.00		97,972.44		97,972.44			0.00
01 01 01 2 7 1 1	UNIFORMES	74,746.80		23,225.64		0.00		97,972.44		97,972.44			0.00
01 01 01 2 7 2 0	PRENDAS DE SEGURIDAD Y PROTECCIÓN PERSONAL	38,567.06		-28,484.90		0.00		10,082.16		10,082.16			0.00
01 01 01 2 7 2 1	ROPA Y EQUIPO DE SEGURIDAD	38,567.06		-28,484.90		0.00		10,082.16		10,082.16			0.00
01 01 01 2 7 3 0	ARTÍCULOS DEPORTIVOS	6,493.85		28,091.14		0.00		34,584.99		34,584.99			0.00
01 01 01 2 7 3 1	BALONES, REDES, TROFEOS, RAQUETAS Y GUANTES	5,496.25		-496.26		0.00		4,999.99		4,999.99			0.00
01 01 01 2 7 3 2	OTROS ARTÍCULOS DEPORTIVOS	997.60		28,587.40		0.00		29,585.00		29,585.00			0.00
01 01 01 2 8 0 0	MATERIALES Y SUMINISTROS PARA SEGURIDAD	2,700.40		359.60		0.00		3,060.00		3,060.00			0.00
01 01 01 2 8 2 0	MATERIALES DE SEGURIDAD PÚBLICA	2,700.40		359.60		0.00		3,060.00		3,060.00			0.00
01 01 01 2 8 2 1	MUNICIONES, ESPOLETAS, CARGAS, GRANADAS, CARTUCHOS Y BALAS.	2,700.40		359.60		0.00		3,060.00		3,060.00			0.00
01 01 01 2 9 0 0	HERRAMIENTAS, REFACCIONES Y ACCESORIOS MENORES	62,429.03		-38,343.89		0.00		24,085.14		23,081.74			0.00




**MUNICIPIO DE COQUIMATLAN, COL.**  
**Sistema Integral de Contabilidad Gubernamental**  
**ESTADO ANALITICO DEL EJERCICIO DEL PRESUPUESTO DE EGRESOS**

**DEL 1 DE ENERO AL 30 DE NOVIEMBRE DE 2021**

Análisis por: Fuente de Financiamiento -- Objeto del Gasto

Clave Presupuestaria	Descripción	Apr Ene-Nov	Ayr Ene-Nov	Dpc Ene-Nov	Dev Ene-Nov	Pag Ene-Nov	SEje Ene-Nov
FF-OF-RF-Cap-Con-PGen-PIEsp							
01 01 01 2 9 4 0	REFACCIONES Y ACCESORIOS MENORES DE EQUIPO DE CÓMPUTO Y TECNOLOGÍAS DE LA INFORMACIÓN	9,423.94	581.53	0.00	10,005.47	9,002.07	0.00
01 01 01 2 9 4 1	REFACCIONES Y ACCESORIOS MENORES PARA EQUIPOS DE CÓMPUTO	9,423.94	581.53	0.00	10,005.47	9,002.07	0.00
01 01 01 2 9 6 0	REFACCIONES Y ACCESORIOS MENORES DE EQUIPO DE TRANSPORTE	47,307.26	-36,172.68	0.00	11,134.58	11,134.58	0.00
01 01 01 2 9 6 1	REFACCIONES Y ACCESORIOS MENORES DE EQUIPO DE TRANSPORTE	47,307.26	-36,172.68	0.00	11,134.58	11,134.58	0.00
01 01 01 2 9 9 0	REFACCIONES Y ACCESORIOS MENORES OTROS BIENES MUEBLES	5,697.83	-2,752.74	0.00	2,945.09	2,945.09	0.00
01 01 01 2 9 9 1	OTRAS REFACCIONES Y ACCESORIOS MENORES	5,697.83	-2,752.74	0.00	2,945.09	2,945.09	0.00
01 01 01 3 0 0 0	SERVICIOS GENERALES	3,915,680.92	808,480.86	0.00	4,724,161.78	4,601,140.87	0.00
01 01 01 3 1 0 0	SERVICIOS BÁSICOS	1,864,222.42	-819,563.21	0.00	1,044,659.21	1,035,867.21	0.00
01 01 01 3 1 1 0	ENERGÍA ELÉCTRICA	1,763,759.92	-969,132.92	0.00	794,627.00	794,627.00	0.00
01 01 01 3 1 1 1	ENERGÍA ELÉCTRICA DE OFICINAS ADMINISTRATIVAS	580,639.00	-38,436.00	0.00	542,203.00	542,203.00	0.00
01 01 01 3 1 1 2	ENERGÍA ELÉCTRICA DE ALUMBRADO PÚBLICO	1,183,120.92	-930,696.92	0.00	252,424.00	252,424.00	0.00
01 01 01 3 1 4 0	TELEFONÍA TRADICIONAL	100,462.50	149,569.71	0.00	250,032.21	241,240.21	0.00
01 01 01 3 1 4 1	SERVICIO TELEFÓNICO CONVENCIONAL	100,462.50	149,569.71	0.00	250,032.21	241,240.21	0.00
01 01 01 3 2 0 0	SERVICIOS DE ARRENDAMIENTO	148,122.81	-30,787.41	0.00	117,335.40	117,335.40	0.00
01 01 01 3 2 2 0	ARRENDAMIENTO DE EDIFICIOS	100,625.00	-4,375.00	0.00	96,250.00	96,250.00	0.00
01 01 01 3 2 2 3	ARRENDAMIENTO DE EDIFICIOS PARA OFICINAS	100,625.00	-4,375.00	0.00	96,250.00	96,250.00	0.00
01 01 01 3 2 9 0	OTROS ARRENDAMIENTOS	47,497.81	-26,412.41	0.00	21,085.40	21,085.40	0.00
01 01 01 3 2 9 1	ARRENDAMIENTO DE MUEBLES PARA EVENTOS INCLUYE MANTELERÍA, LOMAS Y CARPAS.	47,497.81	-26,412.41	0.00	21,085.40	21,085.40	0.00
01 01 01 3 3 0 0	SERVICIOS PROFESIONALES, CIENTÍFICOS, TÉCNICOS Y OTROS SERVICIOS	132,462.85	163,658.04	0.00	296,120.89	296,120.89	0.00
01 01 01 3 3 1 0	SERVICIOS LEGALES, DE CONTABILIDAD, AUDITORÍA Y RELACIONADOS	132,462.85	163,658.04	0.00	296,120.89	296,120.89	0.00
01 01 01 3 3 1 2	SERVICIOS DE CONTABILIDAD, AUDITORÍA Y ASESORÍA CONTABLE Y FISCAL.	132,462.85	163,658.04	0.00	296,120.89	296,120.89	0.00
01 01 01 3 4 0 0	SERVICIOS FINANCIEROS, BANCARIOS Y COMERCIALES	80,986.39	-39,469.55	0.00	41,516.84	41,516.84	0.00
01 01 01 3 4 1 0	SERVICIOS FINANCIEROS Y BANCARIOS	24,448.59	1,042.25	0.00	25,490.84	25,490.84	0.00
01 01 01 3 4 1 1	COMISIONES BANCARIAS	20,910.59	4,580.25	0.00	25,490.84	25,490.84	0.00
01 01 01 3 4 1 4	GASTOS DE AVALÚOS DE BIENES MUEBLES E INMUEBLES	3,248.00	-3,248.00	0.00	0.00	0.00	0.00
01 01 01 3 4 1 6	COMISIONES BANCARIAS FORTAMUN	290.00	-290.00	0.00	0.00	0.00	0.00




**MUNICIPIO DE COQUIMATLAN, COL.**  
**Sistema Integral de Contabilidad Gubernamental**  
**ESTADO ANALITICO DEL EJERCICIO DEL PRESUPUESTO DE EGRESOS**

**DEL 1 DE ENERO AL 30 DE NOVIEMBRE DE 2021**

Análisis por: Fuente de Financiamiento -- Objeto del Gasto

Clave Presupuestaria	Descripción	Apr. Ene-Nov	Ayr Ene-Nov	DpC Ene-Nov	Dev. Ene-Nov	Pag. Ene-Nov	SEje Ene-Nov
FF-OF-RF-Cap-Con-PGen-PEsp							
01 01 01 3 4 5 0	SEGURO DE BIENES PATRIMONIALES	56,537.80	-40,511.80	0.00	16,026.00	16,026.00	0.00
01 01 01 3 4 5 1	PRIMAS DE SEGUROS CONTRA ROBOS, INCENDIOS Y DEMAS RIESGOS Y CONTINGENCIAS.	56,537.80	-40,511.80	0.00	16,026.00	16,026.00	0.00
01 01 01 3 5 0 0	SERVICIOS DE INSTALACION, REPARACION, MANTENIMIENTO Y CONSERVACION	1,082,598.66	974,686.38	0.00	2,057,285.04	1,948,471.04	0.00
01 01 01 3 5 1 0	CONSERVACIÓN Y MANTENIMIENTO MENOR DE INMUEBLES	558,989.15	312,496.05	0.00	871,485.20	762,671.20	0.00
01 01 01 3 5 1 1	CONSERVACIÓN Y MANTENIMIENTO MENOR DE EDIFICIOS	121,465.88	5,756.20	0.00	127,222.08	123,285.08	0.00
01 01 01 3 5 1 3	CONSERVACIÓN Y MANTENIMIENTO MENOR DE AREAS VERDES	437,523.27	306,739.85	0.00	744,263.12	639,386.12	0.00
01 01 01 3 5 2 0	INSTALACIÓN, REPARACIÓN Y MANTENIMIENTO DE MOBILIARIO Y EQUIPO DE ADMINISTRACIÓN, EDUCACIONAL Y RECREATIVO	28,112.82	12,327.52	0.00	40,440.34	40,440.34	0.00
01 01 01 3 5 2 1	MANTENIMIENTO DE MOBILIARIO Y EQUIPO DE ADMINISTRACIÓN INCLUYE SEGURO	28,112.82	12,327.52	0.00	40,440.34	40,440.34	0.00
01 01 01 3 5 7 0	INSTALACIÓN, REPARACIÓN Y MANTENIMIENTO DE MAQUINARIA, OTROS EQUIPOS Y HERRAMIENTA	495,496.69	649,862.81	0.00	1,145,359.50	1,145,359.50	0.00
01 01 01 3 5 7 1	REPARACIÓN Y MANTENIMIENTO DE MAQUINARIA	75,430.53	-21,109.24	0.00	54,321.29	54,321.29	0.00
01 01 01 3 5 7 2	REPARACIÓN Y MANTENIMIENTO DE VEHÍCULOS	420,066.16	670,972.05	0.00	1,091,038.21	1,091,038.21	0.00
01 01 01 3 6 0 0	SERVICIOS DE COMUNICACION SOCIAL Y PUBLICIDAD	48,243.15	-36,861.04	0.00	11,382.11	11,382.11	0.00
01 01 01 3 6 1 0	DIFUSIÓN POR RADIO, TELEVISIÓN Y OTROS MEDIOS DE MENSAJES SOBRE PROGRAMAS Y ACTIVIDADES GUBERNAMENTALES	48,243.15	-36,861.04	0.00	11,382.11	11,382.11	0.00
01 01 01 3 6 1 3	PUBLICACIÓN Y DIFUSIÓN MASIVA POR PRENSA DEL QUEHACER GUBERNAMENTAL	48,243.15	-36,861.04	0.00	11,382.11	11,382.11	0.00
01 01 01 3 7 0 0	SERVICIOS DE TRASLADO Y VIATICOS	20,261.38	4,881.26	0.00	25,142.64	25,142.64	0.00
01 01 01 3 7 4 0	AUTOTRANSPORTE	20,261.38	-20,261.38	0.00	0.00	0.00	0.00
01 01 01 3 7 4 1	FLETES Y TRANSPORTES	20,261.38	-20,261.38	0.00	0.00	0.00	0.00
01 01 01 3 7 8 0	SERVICIOS INTEGRALES DE TRASLADO Y VIÁTICOS	0.00	25,142.64	0.00	25,142.64	25,142.64	0.00
01 01 01 3 7 8 1	OTROS SERVICIOS INTEGRALES DE TRASLADO Y VIÁTICOS	0.00	25,142.64	0.00	25,142.64	25,142.64	0.00
01 01 01 3 8 0 0	SERVICIOS OFICIALES	453,930.74	-109,385.07	0.00	344,545.67	339,130.76	0.00
01 01 01 3 8 2 0	GASTOS DE ORDEN SOCIAL Y CULTURAL	433,654.09	-93,551.46	0.00	340,102.63	334,687.72	0.00
01 01 01 3 8 2 2	GASTOS POR CELEBRACIÓN DE ACTOS DE ORDEN SOCIAL	397,810.09	-57,707.46	0.00	340,102.63	334,687.72	0.00
01 01 01 3 8 2 3	GASTOS POR CELEBRACIÓN DE ACTOS DE ORDEN CULTURAL	35,844.00	-35,844.00	0.00	0.00	0.00	0.00




**MUNICIPIO DE COQUIMATLAN, COL.**  
**Sistema Integral de Contabilidad Gubernamental**  
**ESTADO ANALITICO DEL EJERCICIO DEL PRESUPUESTO DE EGRESOS**

**DEL 1 DE ENERO AL 30 DE NOVIEMBRE DE 2021**

Análisis por: Fuente de Financiamiento -- Objeto del Gasto

Clave Presupuestaria	Descripción	Apr. Ene-Nov	AyR Ene-Nov	DpC Ene-Nov	Dev Ene-Nov	Pag Ene-Nov	SEje Ene-Nov
FF-Of-RF-Cap-Con-PGen-PEsp							
01 01 01 3 8 4 0	EXPOSICIONES	20,276.65	-15,833.61	0.00	4,443.04	4,443.04	0.00
01 01 01 3 8 4 1	INSTALACIÓN Y SOSTENIMIENTO DE EXPOSICIONES	20,276.65	-15,833.61	0.00	4,443.04	4,443.04	0.00
01 01 01 3 9 0 0	OTROS SERVICIOS GENERALES	84,852.52	701,321.46	0.00	786,173.98	786,173.98	0.00
01 01 01 3 9 2 0	IMPUESTOS Y DERECHOS	0.00	0.00	0.00	0.00	0.00	0.00
01 01 01 3 9 2 3	TENENCIA Y CANJE DE PLACAS DE VEHICULOS OFICIALES	0.00	0.00	0.00	0.00	0.00	0.00
01 01 01 3 9 9 0	OTROS SERVICIOS GENERALES	84,852.52	701,321.46	0.00	786,173.98	786,173.98	0.00
01 01 01 3 9 9 1	OTROS SERVICIOS GENERALES	84,852.52	701,321.46	0.00	786,173.98	786,173.98	0.00
01 01 01 4 0 0 0	TRANSFERENCIAS, ASIGNACIONES, SUBSIDIOS Y OTRAS AYUDAS	14,051,343.03	2,696,060.76	0.00	16,747,403.79	16,676,458.70	0.00
01 01 01 4 2 0 0	TRANSFERENCIAS AL RESTO DEL SECTOR PUBLICO	6,416,666.63	1,979,499.63	0.00	8,396,166.26	8,396,166.26	0.00
01 01 01 4 2 4 0	TRANSFERENCIAS OTORGADAS A ENTIDADES FEDERATIVAS Y MUNICIPIOS	6,416,666.63	1,979,499.63	0.00	8,396,166.26	8,396,166.26	0.00
01 01 01 4 4 0 0	AYUDAS SOCIALES	522,125.00	-96,079.00	0.00	426,046.00	426,046.00	0.00
01 01 01 4 4 1 0	AYUDAS SOCIALES A PERSONAS	432,525.00	-200,079.00	0.00	232,446.00	232,446.00	0.00
01 01 01 4 4 7 0	AYUDAS SOCIALES A ENTIDADES DE INTERÉS PÚBLICO	89,600.00	104,000.00	0.00	193,600.00	193,600.00	0.00
01 01 01 4 5 0 0	PENSIONES Y JUBILACIONES	7,112,551.40	812,640.13	0.00	7,925,191.53	7,854,246.44	0.00
01 01 01 4 5 2 0	JUBILACIONES	7,112,551.40	812,640.13	0.00	7,925,191.53	7,854,246.44	0.00
01 01 01 5 0 0 0	BIENES MUEBLES, INMUEBLES E INTANGIBLES	19,665.18	106,046.42	0.00	125,711.60	125,711.60	0.00
01 01 01 5 1 0 0	MOBILIARIO Y EQUIPO DE ADMINISTRACION	19,665.18	106,046.42	0.00	125,711.60	125,711.60	0.00
01 01 01 5 1 9 0	OTROS MOBILIARIOS Y EQUIPOS DE ADMINISTRACIÓN	19,665.18	106,046.42	0.00	125,711.60	125,711.60	0.00
01 01 01 9 0 0 0	DEUDA PUBLICA	1,441,100.49	481,200.31	0.00	1,922,300.80	1,922,300.80	0.00
01 01 01 9 1 0 0	AMORTIZACION DE LA DEUDA PUBLICA	597,274.44	49,127.42	0.00	646,401.86	646,401.86	0.00
01 01 01 9 1 1 0	AMORTIZACIÓN DE LA DEUDA INTERNA CON INSTITUCIONES DE CRÉDITO	597,274.44	49,127.42	0.00	646,401.86	646,401.86	0.00
01 01 01 9 1 1 3	PRESTAMO BANOBRAS CREDITO NO. 7178	414,718.77	39,438.36	0.00	454,157.13	454,157.13	0.00
01 01 01 9 1 1 4	PRESTAMO BANOBRAS CREDITO NO. 7211	182,555.67	9,689.06	0.00	192,244.73	192,244.73	0.00
01 01 01 9 2 0 0	INTERESES DE LA DEUDA PUBLICA	527,946.64	-163,833.12	0.00	364,113.52	364,113.52	0.00
01 01 01 9 2 1 0	INTERESES DE LA DEUDA INTERNA CON INSTITUCIONES DE CRÉDITO	527,946.64	-163,833.12	0.00	364,113.52	364,113.52	0.00
01 01 01 9 9 0 0	ADEUDOS DE EJERCICIOS FISCALES ANTERIORES (ADEFAS)	315,879.41	595,906.01	0.00	911,785.42	911,785.42	0.00
01 01 01 9 9 1 0	ADEFAS	315,879.41	595,906.01	0.00	911,785.42	911,785.42	0.00
01 01 01 9 9 1 1	ADEFAS	315,879.41	595,906.01	0.00	911,785.42	911,785.42	0.00
<b>02</b>	<b>ETIQUETADO</b>	<b>25,152,745.75</b>	<b>1,564,842.09</b>	<b>493,111.54</b>	<b>22,288,382.09</b>	<b>22,045,505.18</b>	<b>4,429,205.75</b>
02 05	RECURSOS FEDERALES	25,152,745.75	1,564,842.09	493,111.54	22,288,382.09	22,045,505.18	4,429,205.75






**MUNICIPIO DE COQUIMATLAN, COL.**  
Sistema Integral de Contabilidad Gubernamental  
**ESTADO ANALITICO DEL EJERCICIO DEL PRESUPUESTO DE EGRESOS**

**DEL 1 DE ENERO AL 30 DE NOVIEMBRE DE 2021**

Análisis por: Fuente de Financiamiento --- Objeto del Gasto

Clave Presupuestaria	Descripción	Apr	Ene-Nov	AyR Ene-Nov	DpC Ene-Nov	Dev Ene-Nov	Pag Ene-Nov	SEje Ene-Nov
FF-OF-RE-Cap-Con-PGen-PEsp								
02 05 01	FONDO DE INFRAESTRUCTURA SOCIAL MUNICIPAL	13,218,941.88	1,010,388.12	492,883.18	9,800,352.61	9,800,352.61	9,800,352.61	4,428,977.39
02 05 01	SERVICIOS GENERALES	0.00	100,000.00	100.01	99,899.99	99,899.99	99,899.99	100.01
02 05 01	SERVICIOS BÁSICOS	0.00	100,000.00	100.01	99,899.99	99,899.99	99,899.99	100.01
02 05 01	ENERGÍA ELÉCTRICA	0.00	100,000.00	100.01	99,899.99	99,899.99	99,899.99	100.01
02 05 01	ENERGÍA ELÉCTRICA DE ALUMBRADO PÚBLICO	0.00	100,000.00	100.01	99,899.99	99,899.99	99,899.99	100.01
02 05 01	BIENES MUEBLES, INMUEBLES E INTANGIBLES	0.00	1,457,905.54	3,197.99	1,164,024.90	1,164,024.90	1,164,024.90	293,880.64
02 05 01	BIENES INMUEBLES	0.00	1,457,905.54	3,197.99	1,164,024.90	1,164,024.90	1,164,024.90	293,880.64
02 05 01	VIVIENDAS	0.00	160,000.00	180.54	150,399.77	150,399.77	150,399.77	9,600.23
02 05 01	VIVIENDAS EN ZONAS DE TOLERANCIA	0.00	160,000.00	180.54	150,399.77	150,399.77	150,399.77	9,600.23
02 05 01	EDIFICIOS NO RESIDENCIALES	0.00	1,297,905.54	3,017.45	1,013,625.13	1,013,625.13	1,013,625.13	284,280.41
02 05 01	UNIDADES DEPORTIVAS, PARQUES Y JARDINES	0.00	1,297,905.54	3,017.45	1,013,625.13	1,013,625.13	1,013,625.13	284,280.41
02 05 01	INVERSION PUBLICA	13,218,941.88	-547,517.42	489,585.18	8,536,427.72	8,536,427.72	8,536,427.72	4,134,996.74
02 05 01	OBRA PUBLICA EN BIENES DE DOMINIO PUBLICO	13,218,941.88	-547,517.42	489,585.18	8,536,427.72	8,536,427.72	8,536,427.72	4,134,996.74
02 05 01	DIVISIÓN DE TERRENOS Y CONSTRUCCIÓN DE OBRAS DE URBANIZACIÓN	0.00	-5,441,525.98	365,945.83	6,634,930.35	6,634,930.35	6,634,930.35	1,142,485.55
02 05 01	CONSTRUCCION DE OBRAS DE ALUMBRADO PUBLICO	0.00	4,704,552.43	358,217.51	4,276,573.64	4,276,573.64	4,276,573.64	427,978.79
02 05 01	CONSTRUCCION DE OBRAS DE ALUMBRADO PUBLICO	0.00	4,414,208.41	67,873.49	4,276,573.64	4,276,573.64	4,276,573.64	137,634.77
02 05 01	CONSTRUCCION DE OTRAS OBRAS DE URBANIZACION	0.00	290,344.02	290,344.02	0.00	0.00	0.00	290,344.02
02 05 01	CONSTRUCCION DE VIAS DE COMUNICACION	0.00	356,314.18	1,789.08	354,525.10	354,525.10	354,525.10	1,789.08
02 05 01	CONSTRUCCION DE CAMINOS RURALES	0.00	356,314.18	1,789.08	354,525.10	354,525.10	354,525.10	1,789.08
02 05 01	INSTALACIONES Y EQUIPAMIENTO EN CONSTRUCCIONES	0.00	2,716,549.29	5,939.24	2,003,831.61	2,003,831.61	2,003,831.61	712,717.68
02 05 01	CONSTRUCCION DE OBRAS DE DRENAJE Y ALCANTARILLADO	0.00	1,011,549.29	1,865.80	302,905.05	302,905.05	302,905.05	708,644.24
02 05 01	CONSTRUCCION DE OBRAS DE ALUMBRADO PUBLICO	0.00	1,705,000.00	4,073.44	1,700,926.56	1,700,926.56	1,700,926.56	4,073.44
02 05 01	TRABAJOS DE ACABADOS EN EDIFICACIONES Y OTROS TRABAJOS ESPECIALIZADOS	13,218,941.88	-13,218,941.88	0.00	0.00	0.00	0.00	0.00
02 05 01	CONSTRUCCION DE OTRAS OBRAS DE URBANIZACION	13,218,941.88	-13,218,941.88	0.00	0.00	0.00	0.00	0.00
02 05 01	OBRA PUBLICA EN BIENES PROPIOS	0.00	4,894,008.56	123,639.35	1,901,497.37	1,901,497.37	1,901,497.37	2,992,511.19
02 05 01	OTRAS CONSTRUCCIONES DE INGENIERIA CIVIL U OBRA PESADA	0.00	4,894,008.56	123,639.35	1,901,497.37	1,901,497.37	1,901,497.37	2,992,511.19
02 05 01	OTRAS CONSTRUCCIONES EN PROCESO	0.00	4,894,008.56	123,639.35	1,901,497.37	1,901,497.37	1,901,497.37	2,992,511.19
02 05 02	FONDO DE FORTALECIMIENTO SOCIAL MUNICIPAL	11,933,803.87	554,453.97	228.36	12,488,029.48	12,488,029.48	12,245,152.57	228.36
02 05 02	SERVICIOS PERSONALES	7,975,369.73	574,389.45	0.00	8,549,759.18	8,549,759.18	8,362,547.86	0.00
02 05 02	REMUNERACIONES AL PERSONAL DE CARACTER	6,384,561.28	-523,899.34	0.00	5,860,661.94	5,860,661.94	5,860,661.94	0.00




**MUNICIPIO DE COQUIMATLAN, COL.**  
**Sistema Integral de Contabilidad Gubernamental**  
**ESTADO ANALITICO DEL EJERCICIO DEL PRESUPUESTO DE EGRESOS**

**DEL 1 DE ENERO AL 30 DE NOVIEMBRE DE 2021**

Análisis por: Fuente de Financiamiento --- Objeto del Gasto

Clave Presupuestaria	Descripción	Apr	Ene-Nov	Ayr	Ene-Nov	DpC	Ene-Nov	Dev	Ene-Nov	Pag	Ene-Nov	SEje	Ene-Nov
FF-OF-RF-Cap-Cont-PGen-PEsp													
PERMANENTE													
02 05 02 1 1 3 0	SUELDOS BASE AL PERSONAL PERMANENTE	6,384,561.28		-523,899.34		0.00	0.00	5,860,661.94		5,860,661.94		0.00	0.00
02 05 02 1 1 3 1	SUELDO	6,049,061.28		-443,399.34		0.00	0.00	5,605,661.94		5,605,661.94		0.00	0.00
02 05 02 1 1 3 3	QUINQUENIOS	335,500.00		-80,500.00		0.00	0.00	255,000.00		255,000.00		0.00	0.00
02 05 02 1 3 0 0	REMUNERACIONES ADICIONALES Y ESPECIALES	275,314.00		873,302.74		0.00	0.00	1,148,616.74		1,148,616.74		0.00	0.00
02 05 02 1 3 2 0	PRIMAS DE VACACIONES, DOMINICAL Y GRATIFICACIÓN DE FIN DE AÑO	60,000.00		879,117.14		0.00	0.00	939,117.14		939,117.14		0.00	0.00
02 05 02 1 3 2 1	PRIMA VACACIONAL	60,000.00				0.00	0.00	80,000.00		80,000.00		0.00	0.00
02 05 02 1 3 2 5	AGUINALDO	0.00		282,680.27		0.00	0.00	282,680.27		282,680.27		0.00	0.00
02 05 02 1 3 2 6	CANASTA NAVIDEÑA	0.00		520,537.73		0.00	0.00	520,537.73		520,537.73		0.00	0.00
02 05 02 1 3 2 7	CUESTA ENERO	0.00		55,899.14		0.00	0.00	55,899.14		55,899.14		0.00	0.00
02 05 02 1 3 4 0	COMPENSACIONES	215,314.00		-5,814.40		0.00	0.00	209,499.60		209,499.60		0.00	0.00
02 05 02 1 3 4 1	COMPENSACIONES	215,314.00		-5,814.40		0.00	0.00	209,499.60		209,499.60		0.00	0.00
02 05 02 1 4 0 0	SEGURIDAD SOCIAL	528,795.33		466,804.89		0.00	0.00	995,600.22		995,600.22		0.00	0.00
02 05 02 1 4 1 0	APORTACIONES DE SEGURIDAD SOCIAL	528,795.33		466,804.89		0.00	0.00	995,600.22		995,600.22		0.00	0.00
02 05 02 1 4 1 1	CUOTAS AL IMSS	528,795.33		466,804.89		0.00	0.00	995,600.22		995,600.22		0.00	0.00
02 05 02 1 5 0 0	OTRAS PRESTACIONES SOCIALES Y ECONOMICAS	786,699.12		-241,818.84		0.00	0.00	544,880.28		544,880.28		0.00	0.00
02 05 02 1 5 4 0	PRESTACIONES CONTRACTUALES	786,699.12		-241,818.84		0.00	0.00	544,880.28		544,880.28		0.00	0.00
02 05 02 1 5 4 32	BONO DIA DE LA MADRE	13,300.00		-3,500.00		0.00	0.00	9,800.00		9,800.00		0.00	0.00
02 05 02 1 5 4 35	BONO DIA DEL PADRE	28,700.00		-7,700.00		0.00	0.00	21,000.00		21,000.00		0.00	0.00
02 05 02 1 5 4 46	CANASTA BÁSICA	744,699.12		-230,618.84		0.00	0.00	514,080.28		514,080.28		0.00	0.00
02 05 02 2 0 0 0	MATERIALES Y SUMINISTROS	1,385,697.52		-285,429.96		228.36	228.36	1,100,039.20		1,064,899.22		228.36	228.36
02 05 02 2 1 0 0	MATERIALES DE ADMINISTRACION, EMISION DE DOCUMENTOS Y ARTICULOS OFICIALES	47,965.72		768.15		228.36	228.36	48,505.51		48,505.51		228.36	228.36
02 05 02 2 1 1 0	MATERIALES, ÚTILES Y EQUIPOS MENORES DE OFICINA	47,965.72		768.15		228.36	228.36	48,505.51		48,505.51		228.36	228.36
02 05 02 2 1 1 1	MATERIAL Y ÚTILES DE OFICINA	38,754.36		9,979.51		228.36	228.36	48,505.51		48,505.51		228.36	228.36
02 05 02 2 1 1 6	EQUIPOS MENORES DE OFICINA	9,211.36		-9,211.36		0.00	0.00	0.00		0.00		0.00	0.00
02 05 02 2 6 0 0	COMBUSTIBLES, LUBRICANTES Y ADITIVOS	1,198,625.72		-173,601.03		0.00	0.00	1,025,024.69		989,884.71		0.00	0.00
02 05 02 2 6 1 0	COMBUSTIBLES, LUBRICANTES Y ADITIVOS	1,198,625.72		-173,601.03		0.00	0.00	1,025,024.69		989,884.71		0.00	0.00
02 05 02 2 6 1 1	GASOLINA	1,198,625.72		-173,601.03		0.00	0.00	1,025,024.69		989,884.71		0.00	0.00
02 05 02 2 7 0 0	VESTUARIO, BLANCOS, PRENDAS DE PROTECCION Y ARTICULOS DEPORTIVOS	115,020.08		-108,690.08		0.00	0.00	6,330.00		6,330.00		0.00	0.00
02 05 02 2 7 1 0	VESTUARIO Y UNIFORMES	115,020.08		-108,690.08		0.00	0.00	6,330.00		6,330.00		0.00	0.00
02 05 02 2 7 1 1	UNIFORMES	115,020.08		-108,690.08		0.00	0.00	6,330.00		6,330.00		0.00	0.00
02 05 02 2 8 0 0	MATERIALES Y SUMINISTROS PARA SEGURIDAD	24,086.00		-3,907.00		0.00	0.00	20,179.00		20,179.00		0.00	0.00
02 05 02 2 8 2 0	MATERIALES DE SEGURIDAD PÚBLICA	24,086.00		-3,907.00		0.00	0.00	20,179.00		20,179.00		0.00	0.00




**MUNICIPIO DE COQUIMATLAN, COL.**  
**Sistema Integral de Contabilidad Gubernamental**  
**ESTADO ANALITICO DEL EJERCICIO DEL PRESUPUESTO DE EGRESOS**

**DEL 1 DE ENERO AL 30 DE NOVIEMBRE DE 2021**

Análisis por: Fuente de Financiamiento -- Objeto del Gasto

Clave Presupuestaria	Descripción	Apr	Ene-Nov	AyR	Ene-Nov	DpC	Ene-Nov	Dev	Ene-Nov	Pag	Ene-Nov	SEje	Ene-Nov				
FF-OF-RF-Cap-Con-PGen-PEsp																	
02 05 02 2 8 2 2	OTROS MATERIALES DE SEGURIDAD PÚBLICA	24,086.00		-3,907.00		0.00	20,179.00		20,179.00	20,179.00		0.00	0.00				
02 05 02 3 0 0 0	SERVICIOS GENERALES	2,435,926.62		321,520.48		0.00	2,757,447.10		2,757,447.10	2,736,921.49		0.00	0.00				
02 05 02 3 1 0 0	SERVICIOS BÁSICOS	2,169,080.40		326,688.86		0.00	2,495,769.26		2,495,769.26	2,483,827.65		0.00	0.00				
02 05 02 3 1 1 0	ENERGÍA ELÉCTRICA	1,852,107.72		286,150.56		0.00	2,138,258.28		2,138,258.28	2,138,258.28		0.00	0.00				
02 05 02 3 1 1 2	ENERGÍA ELÉCTRICA DE ALUMBRADO PÚBLICO	1,852,107.72		286,150.56		0.00	2,138,258.28		2,138,258.28	2,138,258.28		0.00	0.00				
02 05 02 3 1 4 0	TELEFONÍA TRADICIONAL	77,088.00		39,510.88		0.00	116,598.88		116,598.88	104,657.27		0.00	0.00				
02 05 02 3 1 4 1	SERVICIO TELEFÓNICO CONVENCIONAL	77,088.00		39,510.88		0.00	116,598.88		116,598.88	104,657.27		0.00	0.00				
02 05 02 3 1 7 0	SERVICIOS DE ACCESO A INTERNET REDES Y PROCESAMIENTO DE INFORMACIÓN	239,884.68		1,027.42		0.00	240,912.10		240,912.10	240,912.10		0.00	0.00				
02 05 02 3 1 7 5	MANEJO Y ADMINISTRACIÓN DE SERVIDORES	239,884.68		1,027.42		0.00	240,912.10		240,912.10	240,912.10		0.00	0.00				
02 05 02 3 5 0 0	SERVICIOS DE INSTALACION, REPARACION, MANTENIMIENTO Y CONSERVACION	251,906.22		-4,113.58		0.00	247,792.64		247,792.64	246,864.64		0.00	0.00				
02 05 02 3 5 2 0	INSTALACIÓN, REPARACIÓN Y MANTENIMIENTO DE MOBILIARIO Y EQUIPO DE ADMINISTRACIÓN, EDUCACIONAL Y RECREATIVO	5,900.00		4,068.00		0.00	9,968.00		9,968.00	9,968.00		0.00	0.00				
02 05 02 3 5 2 1	MANTENIMIENTO DE MOBILIARIO Y EQUIPO DE ADMINISTRACIÓN INCLUYE SEGURO	5,900.00		4,068.00		0.00	9,968.00		9,968.00	9,968.00		0.00	0.00				
02 05 02 3 5 7 0	INSTALACIÓN, REPARACIÓN Y MANTENIMIENTO DE MAQUINARIA, OTROS EQUIPOS Y HERRAMIENTA	246,006.22		-8,181.58		0.00	237,824.64		237,824.64	236,896.64		0.00	0.00				
02 05 02 3 5 7 2	REPARACIÓN Y MANTENIMIENTO DE VEHÍCULOS	246,006.22		-8,181.58		0.00	237,824.64		237,824.64	236,896.64		0.00	0.00				
02 05 02 3 8 0 0	SERVICIOS OFICIALES	14,940.00		-14,940.00		0.00	0.00		0.00	0.00		0.00	0.00				
02 05 02 3 8 2 0	GASTOS DE ORDEN SOCIAL Y CULTURAL	14,940.00		-14,940.00		0.00	0.00		0.00	0.00		0.00	0.00				
02 05 02 3 8 2 3	GASTOS POR CELEBRACIÓN DE ACTOS DE ORDEN CULTURAL	14,940.00		-14,940.00		0.00	0.00		0.00	0.00		0.00	0.00				
02 05 02 3 9 0 0	OTROS SERVICIOS GENERALES	0.00		13,885.20		0.00	13,885.20		13,885.20	6,229.20		0.00	0.00				
02 05 02 3 9 9 0	OTROS SERVICIOS GENERALES	0.00		13,885.20		0.00	13,885.20		13,885.20	6,229.20		0.00	0.00				
02 05 02 3 9 9 1	OTROS SERVICIOS GENERALES	0.00		13,885.20		0.00	13,885.20		13,885.20	6,229.20		0.00	0.00				
02 05 02 5 0 0 0	BIENES MUEBLES, INMUEBLES E INTANGIBLES	136,810.00		-56,026.00		0.00	80,784.00		80,784.00	80,784.00		0.00	0.00				
02 05 02 5 5 0 0	EQUIPO DE DEFENSA Y SEGURIDAD	136,810.00		-56,026.00		0.00	80,784.00		80,784.00	80,784.00		0.00	0.00				
02 05 02 5 5 1 0	EQUIPO DE DEFENSA Y SEGURIDAD	136,810.00		-56,026.00		0.00	80,784.00		80,784.00	80,784.00		0.00	0.00				
02 05 02 5 5 1 4	OTROS BIENES MUEBLES PARA LA DEFENSA Y SEGURIDAD	136,810.00		-56,026.00		0.00	80,784.00		80,784.00	80,784.00		0.00	0.00				
<b>TOTAL DEL GASTO:</b>												<b>86,980,905.72</b>	<b>8,852,680.41</b>	<b>493,111.54</b>	<b>91,404,380.38</b>	<b>90,767,073.19</b>	<b>4,429,205.75</b>




**MUNICIPIO DE COQUIMATLAN, COL.**  
**Sistema Integral de Contabilidad Gubernamental**  
**ESTADO ANALITICO DEL EJERCICIO DEL PRESUPUESTO DE EGRESOS**

**DEL 1 DE NOVIEMBRE AL 30 DE NOVIEMBRE DE 2021**

Análisis por: Tipo de Gasto

Clave Presupuestaria	Descripción	Apr	Nov-Nov	AyR	Nov-Nov	DpC	Nov-Nov	Dev	Nov-Nov	Pag	Nov-Nov	SEje	Nov-Nov
TG													
<b>1</b>	<b>GASTO CORRIENTE</b>	6,512,518.46		-518,582.04		228.36		5,993,708.06		6,011,637.35		228.36	
<b>2</b>	<b>GASTO DE CAPITAL</b>	1,000,000.00		-1,000,000.00		0.00		0.00		0.00		0.00	
<b>3</b>	<b>AMORTIZACION DE LA DEUDA Y DISMINUCION DE PASIVOS</b>	90,058.15		-163,568.01		-134,553.55		61,043.69		61,043.69		-134,553.55	
	<b>TOTAL DEL GASTO:</b>	<b>7,602,576.61</b>		<b>-1,682,150.05</b>		<b>-134,325.19</b>		<b>6,054,751.75</b>		<b>6,072,681.04</b>		<b>-134,325.19</b>	




MUNICIPIO DE COQUIMATLAN, COL.  
Sistema Integral de Contabilidad Gubernamental  
ESTADO ANALITICO DEL EJERCICIO DEL PRESUPUESTO DE EGRESOS

DEL 1 DE ENERO AL 30 DE NOVIEMBRE DE 2021

Análisis por: Tipo de Gasto

Clave Presupuestaria	Descripción	Apr. Ene-Nov	AyR Ene-Nov	DpC Ene-Nov	Dev Ene-Nov	Pag Ene-Nov	SEje Ene-Nov
TG							
1	GASTO CORRIENTE	72,848,809.99	6,620,821.99	228.36	79,469,403.62	78,832,096.43	228.36
2	GASTO DE CAPITAL	13,218,941.88	1,586,824.99	492,883.18	10,376,789.48	10,376,789.48	4,428,977.39
3	AMORTIZACION DE LA DEUDA Y DISMINUCION DE PASIVOS	913,153.85	645,033.43	0.00	1,558,187.28	1,558,187.28	0.00
TOTAL DEL GASTO:		86,980,905.72	8,852,680.41	493,111.54	91,404,380.38	90,767,073.19	4,429,205.75




**MUNICIPIO DE COQUIMATLAN, COL.**  
**Sistema Integral de Contabilidad Gubernamental**  
**ESTADO ANALITICO DEL EJERCICIO DEL PRESUPUESTO DE EGRESOS**

Clasificación Administrativa

**DEL 1 DE NOVIEMBRE AL 30 DE NOVIEMBRE DE 2021**

Análisis por: Clasificación Administrativa

Clave Presupuestaria	UP-UR-UE	Descripción	Aprobado Nov-Nov	Ampliaciones / (Reducciones) Nov-Nov	DpC Nov-Nov	Devengado Nov-Nov	Pagado Nov-Nov	Subejercicio Nov-Nov
<b>01</b>	<b>01</b>	<b>REGIDORES</b>	<b>253,983.40</b>	<b>-19,800.00</b>	<b>0.00</b>	<b>234,183.40</b>	<b>234,183.40</b>	<b>0.00</b>
01 01	01	REGIDORES	253,983.40	-19,800.00	0.00	234,183.40	234,183.40	0.00
01 01 01	01	DESPACHO DE REGIDORES	253,983.40	-19,800.00	0.00	234,183.40	234,183.40	0.00
<b>02</b>	<b>02</b>	<b>PRESIDENCIA MUNICIPAL</b>	<b>233,885.09</b>	<b>65,059.51</b>	<b>0.00</b>	<b>298,944.60</b>	<b>228,280.02</b>	<b>0.00</b>
02 01	01	PRESIDENCIA MUNICIPAL	233,885.09	65,059.51	0.00	298,944.60	228,280.02	0.00
02 01 01	01	DESPACHO DE PRESIDENCIA	131,534.35	89,213.44	0.00	220,747.79	150,083.21	0.00
02 01 02	02	SECRETARIA PARTICULAR	102,350.74	-24,153.93	0.00	78,196.81	78,196.81	0.00
<b>03</b>	<b>03</b>	<b>SECRETARIA DEL H AYUNTAMIENTO</b>	<b>661,664.81</b>	<b>-65,258.87</b>	<b>0.00</b>	<b>596,405.94</b>	<b>594,675.15</b>	<b>0.00</b>
03 01	01	SECRETARIA DEL H AYUNTAMIENTO	661,664.81	-65,258.87	0.00	596,405.94	594,675.15	0.00
03 01 01	01	DESPACHO DE SECRETARIA DEL H AYUNTAMIENTO	270,154.96	-19,129.96	0.00	251,025.00	249,294.21	0.00
03 01 02	02	DIRECCION DE ASUNTOS JURIDICOS	41,648.02	6,270.45	0.00	47,918.47	47,918.47	0.00
03 01 03	03	DIRECCION DE COMUNICACION SOCIAL	54,333.06	-13,195.37	0.00	41,137.69	41,137.69	0.00
03 01 04	04	DIRECCION DE CULTURA	35,361.81	8,331.24	0.00	43,693.05	43,693.05	0.00
03 01 05	05	DIRECCION DE DEPORTES	95,773.31	-6,758.62	0.00	89,014.69	89,014.69	0.00
03 01 08	08	JUNTA MUNICIPAL DE PUEBLO JUAREZ	129,603.39	-23,586.35	0.00	106,017.04	106,017.04	0.00
03 01 09	09	COMISARIAS MUNICIPALES	34,790.26	-17,190.26	0.00	17,600.00	17,600.00	0.00
<b>04</b>	<b>04</b>	<b>OFICIALIA MAYOR</b>	<b>1,405,554.67</b>	<b>-424,721.83</b>	<b>0.00</b>	<b>980,832.84</b>	<b>1,301,553.81</b>	<b>0.00</b>
04 01	01	OFICIALIA MAYOR	1,405,554.67	-424,721.83	0.00	980,832.84	1,301,553.81	0.00
04 01 01	01	DESPACHO DE OFICIALIA MAYOR	971,585.46	-363,586.47	0.00	607,998.99	924,662.67	0.00
04 01 02	02	DEPARTAMENTO DE EVENTOS ESPECIALES	2,880.00	-2,880.00	0.00	0.00	0.00	0.00
04 01 03	03	DEPARTAMENTO DE RECURSOS HUMANOS	408,582.29	-54,642.74	0.00	353,939.55	357,996.84	0.00
04 01 05	05	DEPARTAMENTO DE INFORMATICA	22,506.92	-3,612.62	0.00	18,894.30	18,894.30	0.00
<b>05</b>	<b>05</b>	<b>TESORERIA MUNICIPAL</b>	<b>592,161.17</b>	<b>-180,974.13</b>	<b>0.00</b>	<b>411,187.04</b>	<b>398,815.02</b>	<b>0.00</b>
05 01	01	TESORERIA MUNICIPAL	592,161.17	-180,974.13	0.00	411,187.04	398,815.02	0.00
05 01 01	01	DESPACHO DE TESORERIA MUNICIPAL	478,898.14	-139,559.56	0.00	339,338.58	326,966.56	0.00
05 01 02	02	DIRECCION DE INGRESOS	7,946.10	-3,973.05	0.00	3,973.05	3,973.05	0.00
05 01 03	03	DIRECCION DE EGRESOS Y CONTABILIDAD	69,866.74	-31,848.90	0.00	38,017.84	38,017.84	0.00
05 01 04	04	DIRECCION DE CATASTRO	35,450.19	-5,592.62	0.00	29,857.57	29,857.57	0.00
<b>06</b>	<b>06</b>	<b>CONTRALOR MUNICIPAL</b>	<b>24,218.40</b>	<b>-5,710.60</b>	<b>0.00</b>	<b>18,507.80</b>	<b>18,507.80</b>	<b>0.00</b>
06 01	01	CONTRALOR MUNICIPAL	24,218.40	-5,710.60	0.00	18,507.80	18,507.80	0.00
06 01 01	01	DESPACHO DEL CONTRALOR MUNICIPAL	24,218.40	-5,710.60	0.00	18,507.80	18,507.80	0.00
<b>07</b>	<b>07</b>	<b>DIRECCION DE OBRAS PUBLICAS, DESARROLLO URBANO Y ECOLOGIA</b>	<b>189,401.45</b>	<b>-32,008.95</b>	<b>0.00</b>	<b>157,392.50</b>	<b>157,892.50</b>	<b>0.00</b>
07 01	01	DIRECCION DE OBRAS PUBLICAS, DESARROLLO URBANO Y ECOLOGIA	189,401.45	-32,008.95	0.00	157,392.50	157,892.50	0.00
07 01 01	01	DESPACHO DE LA DIRECCION DE OBRAS PUBLICAS, DESARROLLO URBANO Y ECOLOGIA	189,401.45	-32,008.95	0.00	157,392.50	157,892.50	0.00
<b>08</b>	<b>08</b>	<b>DIRECCION DE SERVICIOS PUBLICOS</b>	<b>1,430,010.48</b>	<b>-271,532.11</b>	<b>0.00</b>	<b>1,158,478.37</b>	<b>1,150,780.18</b>	<b>0.00</b>




**MUNICIPIO DE COQUIMATLAN, COL.**  
**Sistema Integral de Contabilidad Gubernamental**  
**ESTADO ANALITICO DEL EJERCICIO DEL PRESUPUESTO DE EGRESOS**

Análisis por: Clasificación Administrativa

**DEL 1 DE NOVIEMBRE AL 30 DE NOVIEMBRE DE 2021**

Clasificación Administrativa

UP-UR-UE	Clave Presupuestaria	Descripción	Aprobado Nov-Nov	Ampliaciones / (Reducciones) Nov-Nov	DpC Nov-Nov	Devengado Nov-Nov	Pagado Nov-Nov	Subejercicio Nov-Nov
08 01	DIRECCION DE SERVICIOS PUBLICOS		1,430,010.48	-271,532.11	0.00	1,158,478.37	1,150,780.18	0.00
08 01 01	DESPACHO DE LA DIRECCION DE SERVICIOS PUBLICOS		1,251,081.21	-147,122.90	0.00	1,103,958.31	1,096,260.12	0.00
08 01 03	DEPARTAMENTO DE PARQUES Y JARDINES		141,274.18	-96,754.12	0.00	44,520.06	44,520.06	0.00
08 01 06	DEPARTAMENTO DE PANTEON		37,655.09	-27,655.09	0.00	10,000.00	10,000.00	0.00
09	DIRECCION DE SEGURIDAD PUBLICA, TRANSITO Y VIALIDAD		891,052.12	368,148.66	228.36	1,258,972.42	1,048,646.32	228.36
09 01	DIRECCION DE SEGURIDAD PUBLICA, TRANSITO Y VIALIDAD		891,052.12	368,148.66	228.36	1,258,972.42	1,048,646.32	228.36
09 01 01	SEGURIDAD PUBLICA, TRANSITO Y VIALIDAD		891,052.12	368,148.66	228.36	1,258,972.42	1,048,646.32	228.36
10	DIRECCION DE DESARROLLO MUNICIPAL		158,759.06	-11,314.72	0.00	147,444.34	146,944.34	0.00
10 01	DIRECCION DE DESARROLLO MUNICIPAL		158,759.06	-11,314.72	0.00	147,444.34	146,944.34	0.00
10 01 01	DESPACHO DE LA DIRECCION DE DESARROLLO MUNICIPAL		59,622.03	-78.71	0.00	59,543.32	59,043.32	0.00
10 01 02	DEPARTAMENTO DE PLANEACION		88,050.13	-9,279.01	0.00	78,771.12	78,771.12	0.00
10 01 04	DEPARTAMENTO DE DESARROLLO RURAL		11,086.90	-1,957.00	0.00	9,129.90	9,129.90	0.00
11	ORGANISMOS PUBLICOS DESCENTRALIZADOS		583,333.33	102,570.04	0.00	685,903.37	685,903.37	0.00
11 01	ORGANISMOS PUBLICOS DESCENTRALIZADOS		583,333.33	102,570.04	0.00	685,903.37	685,903.37	0.00
11 01 01	DIF MUNICIPAL		583,333.33	102,570.04	0.00	685,903.37	685,903.37	0.00
12	OBRA PUBLICA E INVERSTION		1,000,000.00	-1,000,000.00	0.00	0.00	0.00	0.00
12 01	OBRA PUBLICA		1,000,000.00	-1,000,000.00	0.00	0.00	0.00	0.00
12 01 01	OBRA PUBLICA		1,000,000.00	-1,000,000.00	0.00	0.00	0.00	0.00
13	DEUDA PUBLICA		118,302.63	-156,657.05	-134,553.55	96,199.13	96,199.13	-134,553.55
13 01	DEUDA PUBLICA		118,302.63	-156,657.05	-134,553.55	96,199.13	96,199.13	-134,553.55
13 01 01	DEUDA PUBLICA		118,302.63	-156,657.05	-134,553.55	96,199.13	96,199.13	-134,553.55
14	TRANSFERENCIAS, SUBSIDIOS Y AYUDAS		60,250.00	-49,950.00	0.00	10,300.00	10,300.00	0.00
14 03	AYUDAS		60,250.00	-49,950.00	0.00	10,300.00	10,300.00	0.00
14 03 01	AYUDAS SOCIALES A PERSONAS		60,250.00	-49,950.00	0.00	10,300.00	10,300.00	0.00
<b>TOTAL DEL GASTO:</b>			<b>7,602,576.61</b>	<b>-1,682,150.05</b>	<b>-134,325.19</b>	<b>6,054,751.75</b>	<b>6,072,681.04</b>	<b>-134,325.19</b>




**MUNICIPIO DE COQUIMATLAN, COL.**  
 Sistema Integral de Contabilidad Gubernamental  
**ESTADO ANALITICO DEL EJERCICIO DEL PRESUPUESTO DE EGRESOS**  
 Clasificación Administrativa

Análisis por: Clasificación Administrativa

**DEL 1 DE ENERO AL 30 DE NOVIEMBRE DE 2021**

Clave Presupuestaria	Descripción	Aprobado Ene-Nov	Ampliaciones / (Reducciones) Ene-Nov	DpC Ene-Nov	Devengado Ene-Nov	Pagado Ene-Nov	Subejercicio Ene-Nov
<b>01</b>	<b>REGIDORES</b>	<b>2,793,817.40</b>	<b>375,629.11</b>	<b>0.00</b>	<b>3,169,446.51</b>	<b>3,169,446.51</b>	<b>0.00</b>
01 01	REGIDORES	2,793,817.40	375,629.11	0.00	3,169,446.51	3,169,446.51	0.00
01 01 01	DESPACHO DE REGIDORES	2,793,817.40	375,629.11	0.00	3,169,446.51	3,169,446.51	0.00
<b>02</b>	<b>PRESIDENCIA MUNICIPAL</b>	<b>2,335,718.22</b>	<b>-14,736.11</b>	<b>0.00</b>	<b>2,320,982.11</b>	<b>2,248,252.38</b>	<b>0.00</b>
02 01	PRESIDENCIA MUNICIPAL	2,335,718.22	-14,736.11	0.00	2,320,982.11	2,248,252.38	0.00
02 01 01	DESPACHO DE PRESIDENCIA	1,094,016.14	48,650.06	0.00	1,142,666.20	1,069,936.47	0.00
02 01 02	SECRETARIA PARTICULAR	1,241,702.08	-63,386.17	0.00	1,178,315.91	1,178,315.91	0.00
<b>03</b>	<b>SECRETARIA DEL H AYUNTAMIENTO</b>	<b>7,650,890.42</b>	<b>860,786.33</b>	<b>0.00</b>	<b>8,511,676.75</b>	<b>8,499,723.96</b>	<b>0.00</b>
03 01	SECRETARIA DEL H AYUNTAMIENTO	7,650,890.42	860,786.33	0.00	8,511,676.75	8,499,723.96	0.00
03 01 01	DESPACHO DE SECRETARIA DEL H AYUNTAMIENTO	3,068,583.99	433,509.02	0.00	3,502,093.01	3,490,140.22	0.00
03 01 02	DIRECCION DE ASUNTOS JURIDICOS	550,851.55	265,240.86	0.00	816,092.41	816,092.41	0.00
03 01 03	DIRECCION DE COMUNICACION SOCIAL	658,169.28	54,591.72	0.00	712,761.00	712,761.00	0.00
03 01 04	DIRECCION DE CULTURA	397,694.07	177,477.12	0.00	575,171.19	575,171.19	0.00
03 01 05	DIRECCION DE DEPORTES	1,108,080.32	149,015.94	0.00	1,257,096.26	1,257,096.26	0.00
03 01 08	JUNTA MUNICIPAL DE PUEBLO JUAREZ	1,578,503.21	-123,640.33	0.00	1,454,862.88	1,454,862.88	0.00
03 01 09	COMISARIAS MUNICIPALES	289,008.00	-95,408.00	0.00	193,600.00	193,600.00	0.00
<b>04</b>	<b>OFICIALIA MAYOR</b>	<b>14,956,957.12</b>	<b>1,318,762.42</b>	<b>0.00</b>	<b>16,275,719.54</b>	<b>16,121,602.09</b>	<b>0.00</b>
04 01	OFICIALIA MAYOR	14,956,957.12	1,318,762.42	0.00	16,275,719.54	16,121,602.09	0.00
04 01 01	DESPACHO DE OFICIALIA MAYOR	10,754,623.67	-407,922.69	0.00	10,346,700.98	10,336,946.45	0.00
04 01 02	DEPARTAMENTO DE EVENTOS ESPECIALES	31,680.00	-31,680.00	0.00	0.00	0.00	0.00
04 01 03	DEPARTAMENTO DE RECURSOS HUMANOS	3,920,759.04	1,717,552.70	0.00	5,638,311.74	5,493,948.82	0.00
04 01 05	DEPARTAMENTO DE INFORMATICA	249,894.41	40,812.41	0.00	290,706.82	290,706.82	0.00
<b>05</b>	<b>TESORERIA MUNICIPAL</b>	<b>5,872,613.37</b>	<b>1,449,802.79</b>	<b>0.00</b>	<b>7,322,416.16</b>	<b>7,307,268.48</b>	<b>0.00</b>
05 01	TESORERIA MUNICIPAL	5,872,613.37	1,449,802.79	0.00	7,322,416.16	7,307,268.48	0.00
05 01 01	DESPACHO DE TESORERIA MUNICIPAL	4,560,146.74	1,659,691.82	0.00	6,219,838.56	6,204,690.88	0.00
05 01 02	DIRECCION DE INGRESOS	89,989.58	-5,569.53	0.00	84,420.05	84,420.05	0.00
05 01 03	DIRECCION DE EGRESOS Y CONTABILIDAD	794,640.83	-267,639.30	0.00	527,001.53	527,001.53	0.00
05 01 04	DIRECCION DE CATASTRO	427,836.22	63,319.80	0.00	491,156.02	491,156.02	0.00
<b>06</b>	<b>CONTRALOR MUNICIPAL</b>	<b>274,498.38</b>	<b>40,601.04</b>	<b>0.00</b>	<b>315,099.42</b>	<b>315,099.42</b>	<b>0.00</b>
06 01	CONTRALOR MUNICIPAL	274,498.38	40,601.04	0.00	315,099.42	315,099.42	0.00
06 01 01	DESPACHO DEL CONTRALOR MUNICIPAL	274,498.38	40,601.04	0.00	315,099.42	315,099.42	0.00
<b>07</b>	<b>DIRECCION DE OBRAS PUBLICAS, DESARROLLO URBANO Y ECOLOGIA</b>	<b>2,473,516.01</b>	<b>89,405.28</b>	<b>0.00</b>	<b>2,562,921.29</b>	<b>2,561,921.29</b>	<b>0.00</b>
07 01	DIRECCION DE OBRAS PUBLICAS, DESARROLLO URBANO Y ECOLOGIA	2,473,516.01	89,405.28	0.00	2,562,921.29	2,561,921.29	0.00
07 01 01	DESPACHO DE LA DIRECCION DE OBRAS PUBLICAS, DESARROLLO URBANO Y ECOLOGIA	2,473,516.01	89,405.28	0.00	2,562,921.29	2,561,921.29	0.00
<b>08</b>	<b>DIRECCION DE SERVICIOS PUBLICOS</b>	<b>14,958,751.77</b>	<b>727,874.21</b>	<b>0.00</b>	<b>15,686,625.98</b>	<b>15,547,643.35</b>	<b>0.00</b>






**MUNICIPIO DE COQUIMATLAN, COL.**  
**Sistema Integral de Contabilidad Gubernamental**  
**ESTADO ANALITICO DEL EJERCICIO DEL PRESUPUESTO DE EGRESOS**

Clasificación Administrativa

**DEL 1 DE ENERO AL 30 DE NOVIEMBRE DE 2021**

Análisis por: Clasificación Administrativa

Clave UP-UR-UE	Presupuestaria	Descripción	Aprobado Ene-Nov	Ampliaciones / (Reducciones) Ene-Nov	DpC. Ene-Nov	Devengado Ene-Nov	Pagado Ene-Nov	Subejercicio Ene-Nov
08 01		DIRECCION DE SERVICIOS PUBLICOS	14,958,751.77	727,874.21	0.00	15,686,625.98	15,547,643.35	0.00
08 01 01		DESPACHO DE LA DIRECCION DE SERVICIOS PUBLICOS	12,901,274.91	1,667,478.85	0.00	14,568,753.76	14,429,771.13	0.00
08 01 03		DEPARTAMENTO DE PARQUES Y JARDINES	1,602,211.90	-641,476.43	0.00	960,735.47	960,735.47	0.00
08 01 06		DEPARTAMENTO DE PANTEON	455,264.96	-298,128.21	0.00	157,136.75	157,136.75	0.00
09		<b>DIRECCION DE SEGURIDAD PUBLICA, TRANSITO Y VIALIDAD</b>	<b>12,185,826.26</b>	<b>566,718.81</b>	<b>228.36</b>	<b>12,752,316.71</b>	<b>12,509,439.80</b>	<b>228.36</b>
09 01		DIRECCION DE SEGURIDAD PUBLICA, TRANSITO Y VIALIDAD	12,185,826.26	566,718.81	228.36	12,752,316.71	12,509,439.80	228.36
09 01 01		SEGURIDAD PUBLICA, TRANSITO Y VIALIDAD	12,185,826.26	566,718.81	228.36	12,752,316.71	12,509,439.80	228.36
10		<b>DIRECCION DE DESARROLLO MUNICIPAL</b>	<b>1,969,082.77</b>	<b>166,827.47</b>	<b>0.00</b>	<b>2,135,910.24</b>	<b>2,135,410.24</b>	<b>0.00</b>
10 01		DIRECCION DE DESARROLLO MUNICIPAL	1,969,082.77	166,827.47	0.00	2,135,910.24	2,135,410.24	0.00
10 01 01		DESPACHO DE LA DIRECCION DE DESARROLLO MUNICIPAL	799,035.99	69,722.34	0.00	868,758.33	868,258.33	0.00
10 01 02		DEPARTAMENTO DE PLANEACION	1,045,123.66	79,571.40	0.00	1,124,695.06	1,124,695.06	0.00
10 01 04		DEPARTAMENTO DE DESARROLLO RURAL	124,923.12	17,533.73	0.00	142,456.85	142,456.85	0.00
11		<b>ORGANISMOS PUBLICOS DESCENTRALIZADOS</b>	<b>6,416,666.63</b>	<b>1,979,499.63</b>	<b>0.00</b>	<b>8,396,166.26</b>	<b>8,396,166.26</b>	<b>0.00</b>
11 01		ORGANISMOS PUBLICOS DESCENTRALIZADOS	6,416,666.63	1,979,499.63	0.00	8,396,166.26	8,396,166.26	0.00
11 01 01		DIF MUNICIPAL	6,416,666.63	1,979,499.63	0.00	8,396,166.26	8,396,166.26	0.00
12		<b>OBRA PUBLICA E INVERSION</b>	<b>13,218,941.88</b>	<b>1,010,388.12</b>	<b>492,883.18</b>	<b>9,800,352.61</b>	<b>9,800,352.61</b>	<b>4,428,977.39</b>
12 01		OBRA PUBLICA	13,218,941.88	1,010,388.12	492,883.18	9,800,352.61	9,800,352.61	4,428,977.39
12 01 01		OBRA PUBLICA	13,218,941.88	-13,218,941.88	0.00	0.00	0.00	0.00
12 01 02		OBRA PUBLICA EN EJECUCION	0.00	14,229,330.00	492,883.18	9,800,352.61	9,800,352.61	4,428,977.39
13		<b>DEUDA PUBLICA</b>	<b>1,441,100.49</b>	<b>481,200.31</b>	<b>0.00</b>	<b>1,922,300.80</b>	<b>1,922,300.80</b>	<b>0.00</b>
13 01		DEUDA PUBLICA	1,441,100.49	481,200.31	0.00	1,922,300.80	1,922,300.80	0.00
13 01 01		DEUDA PUBLICA	1,441,100.49	481,200.31	0.00	1,922,300.80	1,922,300.80	0.00
14		<b>TRANSFERENCIAS, SUBSIDIOS Y AYUDAS</b>	<b>432,525.00</b>	<b>-200,079.00</b>	<b>0.00</b>	<b>232,446.00</b>	<b>232,446.00</b>	<b>0.00</b>
14 03		AYUDAS	432,525.00	-200,079.00	0.00	232,446.00	232,446.00	0.00
14 03 01		AYUDAS SOCIALES A PERSONAS	432,525.00	-200,079.00	0.00	232,446.00	232,446.00	0.00
<b>TOTAL DEL GASTO:</b>			<b>86,980,905.72</b>	<b>8,852,680.41</b>	<b>493,111.54</b>	<b>91,404,380.38</b>	<b>90,767,073.19</b>	<b>4,429,205.75</b>




**MUNICIPIO DE COQUIMATLAN, COL.**  
Sistema Integral de Contabilidad Gubernamental  
**ESTADO ANALITICO DEL EJERCICIO DEL PRESUPUESTO DE EGRESOS**

**DEL 1 DE NOVIEMBRE AL 30 DE NOVIEMBRE DE 2021**

Análisis por: Clasificación Funcional

Clave Presupuestaria	Descripción	Apr Nov-Nov	AyR Nov-Nov	DpC Nov-Nov	Dev Nov-Nov	Pag Nov-Nov	SEje Nov-Nov
Fin-Fun-SFun-SSFun							
<b>01 GOBIERNO</b>		<b>6,908,593.17</b>	<b>-1,790,400.82</b>	<b>-134,325.19</b>	<b>5,252,517.54</b>	<b>5,270,446.83</b>	<b>-134,325.19</b>
01 01	LEGISLACION	279,357.60	-6,526.52	0.00	272,831.08	272,831.08	0.00
01 01 01	LEGISLACION	279,357.60	-6,526.52	0.00	272,831.08	272,831.08	0.00
01 03	COORDINACION DE LA POLITICA DE GOBIERNO	6,142,055.05	-1,737,901.51	-134,553.55	4,538,707.09	4,579,751.16	-134,553.55
01 03 01	PRESIDENCIA / GUBERNATURA	768,060.08	95,992.48	-134,553.55	998,606.11	998,886.62	-134,553.55
01 03 04	FUNCION PUBLICA	4,073,888.34	-749,483.11	0.00	3,324,405.23	3,234,569.17	0.00
01 03 07	POBLACION	1,300,106.63	-1,084,410.88	0.00	215,695.75	346,295.37	0.00
01 07	ASUNTOS DE ORDEN PUBLICO Y DE SEGURIDAD INTERIOR	487,180.52	-45,972.79	228.36	440,979.37	417,864.59	228.36
01 07 03	OTROS ASUNTOS DE ORDEN PUBLICO Y SEGURIDAD	487,180.52	-45,972.79	228.36	440,979.37	417,864.59	228.36
<b>02 DESARROLLO SOCIAL</b>		<b>110,650.11</b>	<b>5,680.73</b>	<b>0.00</b>	<b>116,330.84</b>	<b>116,330.84</b>	<b>0.00</b>
02 04	RECREACION, CULTURA Y OTRAS MANIFESTACIONES SOCIALES	110,650.11	5,680.73	0.00	116,330.84	116,330.84	0.00
02 04 01	DEPORTE Y RECREACION	92,277.06	-3,262.37	0.00	89,014.69	89,014.69	0.00
02 04 02	CULTURA	18,373.05	8,943.10	0.00	27,316.15	27,316.15	0.00
<b>04 OTRAS NO CLASIFICADAS EN FUNCIONES ANTERIORES</b>		<b>583,333.33</b>	<b>102,570.04</b>	<b>0.00</b>	<b>685,903.37</b>	<b>685,903.37</b>	<b>0.00</b>
04 02	TRANSFERENCIAS, PARTICIPACIONES Y APORTACIONES ENTRE DIFERENTES NIVELES Y ORDENES DE GOBIERNO	583,333.33	102,570.04	0.00	685,903.37	685,903.37	0.00
04 02 03	APORTACIONES ENTRE DIFERENTES NIVELES Y ORDENES DE GOBIERNO	583,333.33	102,570.04	0.00	685,903.37	685,903.37	0.00
<b>TOTAL DEL GASTO:</b>		<b>7,602,576.61</b>	<b>-1,682,150.05</b>	<b>-134,325.19</b>	<b>6,054,751.75</b>	<b>6,072,681.04</b>	<b>-134,325.19</b>




**MUNICIPIO DE COQUIMATLAN, COL.**  
**Sistema Integral de Contabilidad Gubernamental**  
**ESTADO ANALITICO DEL EJERCICIO DEL PRESUPUESTO DE EGRESOS**

**DEL 1 DE ENERO AL 30 DE NOVIEMBRE DE 2021**

Análisis por: Clasificación Funcional

Clave Presupuestaria	Descripción	Apr. Ene-Nov	AyR Ene-Nov	DpC Ene-Nov	Dev Ene-Nov	Pag Ene-Nov	SEje Ene-Nov
Fin-Fun-SFun-SSFun							
<b>01 GOBIERNO</b>		<b>79,217,114.80</b>	<b>6,852,976.11</b>	<b>493,111.54</b>	<b>81,640,885.16</b>	<b>81,003,577.97</b>	<b>4,429,205.75</b>
01 01 LEGISLACION		3,046,551.39	523,274.67	0.00	3,569,826.06	3,569,826.06	0.00
01 01 01 LEGISLACION		3,046,551.39	523,274.67	0.00	3,569,826.06	3,569,826.06	0.00
01 03 COORDINACION DE LA POLITICA DE GOBIERNO		69,225,311.23	8,493,208.52	492,883.18	73,289,542.36	72,707,900.76	4,428,977.39
01 03 01 PRESIDENCIA / GUBERNATURA		8,537,926.95	4,017,041.78	0.00	12,554,968.73	12,553,184.09	0.00
01 03 04 FUNCION PUBLICA		43,741,419.81	3,538,423.76	0.00	47,279,843.57	46,887,197.93	0.00
01 03 07 POBLACION		16,945,964.47	937,742.98	492,883.18	13,454,730.06	13,267,518.74	4,428,977.39
01 07 ASUNTOS DE ORDEN PUBLICO Y DE SEGURIDAD INTERIOR		6,945,252.18	-2,163,507.08	228.36	4,781,516.74	4,725,851.15	228.36
01 07 03 OTROS ASUNTOS DE ORDEN PUBLICO Y SEGURIDAD		6,945,252.18	-2,163,507.08	228.36	4,781,516.74	4,725,851.15	228.36
<b>02 DESARROLLO SOCIAL</b>		<b>1,347,124.29</b>	<b>20,204.67</b>	<b>0.00</b>	<b>1,367,328.96</b>	<b>1,367,328.96</b>	<b>0.00</b>
02 02 VIVIENDA Y SERVICIOS A LA COMUNIDAD		6,141.82	-4,402.11	0.00	1,739.71	1,739.71	0.00
02 02 01 URBANIZACION		6,141.82	-4,402.11	0.00	1,739.71	1,739.71	0.00
02 04 RECREACION, CULTURA Y OTRAS MANIFESTACIONES SOCIALES		1,340,982.47	24,606.78	0.00	1,365,589.25	1,365,589.25	0.00
02 04 01 DEPORTE Y RECREACION		1,097,386.37	-47,176.68	0.00	1,050,209.69	1,050,209.69	0.00
02 04 02 CULTURA		243,596.10	71,783.46	0.00	315,379.56	315,379.56	0.00
<b>04 OTRAS NO CLASIFICADAS EN FUNCIONES ANTERIORES</b>		<b>6,416,666.63</b>	<b>1,979,499.63</b>	<b>0.00</b>	<b>8,396,166.26</b>	<b>8,396,166.26</b>	<b>0.00</b>
04 02 TRANSFERENCIAS, PARTICIPACIONES Y APORTACIONES ENTRE DIFERENTES NIVELES Y ORDENES DE GOBIERNO		6,416,666.63	1,979,499.63	0.00	8,396,166.26	8,396,166.26	0.00
04 02 03 APORTACIONES ENTRE DIFERENTES NIVELES Y ORDENES DE GOBIERNO		6,416,666.63	1,979,499.63	0.00	8,396,166.26	8,396,166.26	0.00
<b>TOTAL DEL GASTO:</b>		<b>86,980,905.72</b>	<b>8,852,680.41</b>	<b>493,111.54</b>	<b>91,404,380.38</b>	<b>90,767,073.19</b>	<b>4,429,205.75</b>




**MUNICIPIO DE COQUIMATLAN, COL.**  
 Sistema Integral de Contabilidad Gubernamental  
**ESTADO ANALITICO DEL EJERCICIO DEL PRESUPUESTO DE EGRESOS**

**DEL 1 DE NOVIEMBRE AL 30 DE NOVIEMBRE DE 2021**

Análisis por: Fuente de Financiamiento

Clave Presupuestaria FF-OF-RF	Descripción	Apr Nov-Nov	AyR Nov-Nov	DpC Nov-Nov	Dev Nov-Nov	Pag Nov-Nov	SEje Nov-Nov
<b>01</b>	<b>NO ETIQUETADO</b>	<b>5,731,261.75</b>	<b>-1,050,298.67</b>	<b>-134,553.55</b>	<b>4,815,516.63</b>	<b>5,043,772.02</b>	<b>-134,553.55</b>
01 01	RECURSOS FISCALES	5,731,261.75	-1,050,298.67	-134,553.55	4,815,516.63	5,043,772.02	-134,553.55
01 01 01	RECURSOS PROPIOS	5,731,261.75	-1,050,298.67	-134,553.55	4,815,516.63	5,043,772.02	-134,553.55
<b>02</b>	<b>ETIQUETADO</b>	<b>1,871,314.86</b>	<b>-631,851.38</b>	<b>228.36</b>	<b>1,239,235.12</b>	<b>1,028,909.02</b>	<b>228.36</b>
02 05	RECURSOS FEDERALES	1,871,314.86	-631,851.38	228.36	1,239,235.12	1,028,909.02	228.36
02 05 01	FONDO DE INFRAESTRUCTURA SOCIAL MUNICIPAL	1,000,000.00	-1,000,000.00	0.00	0.00	0.00	0.00
02 05 02	FONDO DE FORTALECIMIENTO SOCIAL MUNICIPAL	871,314.86	368,148.62	228.36	1,239,235.12	1,028,909.02	228.36
<b>TOTAL DEL GASTO:</b>		<b>7,602,576.61</b>	<b>-1,682,150.05</b>	<b>-134,325.19</b>	<b>6,054,751.75</b>	<b>6,072,681.04</b>	<b>-134,325.19</b>




**MUNICIPIO DE COQUIMATLAN, COL.**  
 Sistema Integral de Contabilidad Gubernamental  
**ESTADO ANALITICO DEL EJERCICIO DEL PRESUPUESTO DE EGRESOS**

**DEL 1 DE ENERO AL 30 DE NOVIEMBRE DE 2021**

Análisis por: Fuente de Financiamiento

Clave Presupuestaria FF-OF-RF	Descripción	Apr Ene-Nov	AyR Ene-Nov	DpC Ene-Nov	Dev Ene-Nov	Pag Ene-Nov	SEje Ene-Nov
<b>01</b>	<b>NO ETIQUETADO</b>	<b>61,828,159.97</b>	<b>7,287,838.32</b>	<b>0.00</b>	<b>69,115,998.29</b>	<b>68,721,568.01</b>	<b>0.00</b>
01 01	RECURSOS FISCALES	61,828,159.97	7,287,838.32	0.00	69,115,998.29	68,721,568.01	0.00
01 01 01	RECURSOS PROPIOS	61,828,159.97	7,287,838.32	0.00	69,115,998.29	68,721,568.01	0.00
<b>02</b>	<b>ETIQUETADO</b>	<b>25,152,745.75</b>	<b>1,564,842.09</b>	<b>493,111.54</b>	<b>22,288,382.09</b>	<b>22,045,505.18</b>	<b>4,429,205.75</b>
02 05	RECURSOS FEDERALES	25,152,745.75	1,564,842.09	493,111.54	22,288,382.09	22,045,505.18	4,429,205.75
02 05 01	FONDO DE INFRAESTRUCTURA SOCIAL MUNICIPAL	13,218,941.88	1,010,388.12	492,883.18	9,800,352.61	9,800,352.61	4,428,977.39
02 05 02	FONDO DE FORTALECIMIENTO SOCIAL MUNICIPAL	11,933,803.87	554,453.97	228.36	12,488,029.48	12,245,152.57	228.36
<b>TOTAL DEL GASTO:</b>		<b>86,980,905.72</b>	<b>8,852,680.41</b>	<b>493,111.54</b>	<b>91,404,380.38</b>	<b>90,767,073.19</b>	<b>4,429,205.75</b>



**MUNICIPIO DE COQUIMATLAN, COL.**  
 Sistema Integral de Contabilidad Gubernamental  
**ESTADO ANALITICO DEL EJERCICIO DEL PRESUPUESTO DE EGRESOS**


**DEL 1 DE NOVIEMBRE AL 30 DE NOVIEMBRE DE 2021**

Análisis por: Ubicación Geográfica

Clave Presupuestaria	Descripción	Apr. Nov-Nov	AyR Nov-Nov	DpC Nov-Nov	Dev Nov-Nov	Pag Nov-Nov	SEje Nov-Nov
Ent-Mun-Loc-Col							
<b>06 COLIMA</b>		<b>7,602,576.61</b>	<b>-1,682,150.05</b>	<b>-134,325.19</b>	<b>6,054,751.75</b>	<b>6,072,681.04</b>	<b>-134,325.19</b>
06 004 COQUIMATLAN		6,602,576.61	-682,150.05	-134,325.19	6,054,751.75	6,072,681.04	-134,325.19
06 004 1 COQUIMATLAN		1,000,000.00	-1,000,000.00	0.00	0.00	0.00	0.00

**TOTAL DEL GASTO:**

**7,602,576.61 -1,682,150.05 -134,325.19 6,054,751.75 6,072,681.04 -134,325.19**



MUNICIPIO DE COQUIMATLAN, COL.

Sistema Integral de Contabilidad Gubernamental

ESTADO ANALITICO DEL EJERCICIO DEL PRESUPUESTO DE EGRESOS


DEL 1 DE ENERO AL 30 DE NOVIEMBRE DE 2021

Análisis por: Ubicación Geográfica

Clave Presupuestaria	Descripción	Apr Ene-Nov	AyR Ene-Nov	DpC Ene-Nov	Dev Ene-Nov	Pag Ene-Nov	SEje Ene-Nov
Ent-Mun-Loc-Col							
<b>06 COLIMA</b>		<b>86,980,905.72</b>	<b>8,852,680.41</b>	<b>493,111.54</b>	<b>91,404,380.38</b>	<b>90,767,073.19</b>	<b>4,429,205.75</b>
06 004 COQUIMATLAN		73,761,963.84	7,842,292.29	228.36	81,604,027.77	80,966,720.58	228.36
06 004 1 COQUIMATLAN		13,218,941.88	-13,218,941.88	0.00	0.00	0.00	0.00
06 004 1 001 LAS MORAS		0.00	320,000.00	14,298.65	305,701.35	305,701.35	14,298.65
06 004 1 003 JARDINES DEL LLANO		0.00	5,668,168.24	127,110.16	2,672,186.24	2,672,186.24	2,995,982.00
06 004 1 006 CAMACHINES		0.00	160,000.00	180.54	150,399.77	150,399.77	9,600.23
06 004 1 007 ELIAS ZAMORA VERDUZCO		0.00	1,011,549.29	1,865.80	302,905.05	302,905.05	708,644.24
06 004 1 008 EMILIANO ZAPATA		0.00	499,118.73	1,228.99	497,889.73	497,889.73	1,229.00
06 004 1 011 CENTRO COQUIMATLAN		0.00	1,297,905.54	3,017.45	1,013,625.13	1,013,625.13	284,280.41
06 004 10 EL CHICAL		0.00	356,314.18	1,789.08	354,525.10	354,525.10	1,789.08
06 004 15 PUEBLO JUAREZ (LA MAGDALENA)		0.00	2,545,930.00	4,521.74	2,541,408.26	2,541,408.26	4,521.74
06 004 16 LOS LIMONES		0.00	2,370,344.02	338,870.77	1,961,711.98	1,961,711.98	408,632.04

TOTAL DEL GASTO:

86,980,905.72 8,852,680.41 493,111.54 91,404,380.38 90,767,073.19 4,429,205.75



# COQUIMATLÁN

H. AYUNTAMIENTO 2021 - 2024




## Informe de la Deuda

2021. Año de Griselda Álvarez Ponce de León”

“H. Ayuntamiento Coquimatlán, Colima”


Reforma S/N v Jesús Alcaraz. Coquimatlán. Col. Tel: 312 207 89 66. 312 207 92 58 C. P. 28400.






MUNICIPIO DE COQUIMATLAN, COL.  
Sistema Integral de Contabilidad Gubernamental  
ENDEUDAMIENTO NETO  
DEL 1 DE ENERO AL 30 DE NOVIEMBRE DE 2021

Identificación de Crédito o Instrumento	Contratación/Colocación A	Amortización B	Endeudamiento Neto C = A - B
<b>Créditos Bancarios</b>			
CREDITO BANOBRAS 7178 8,987,567.93	0.00	454,157.13	-454,157.13
CREDITO BANOBRAS 7211 POR 3,500,000.00	0.00	192,244.73	-192,244.73
<b>Total Créditos Bancarios</b>	<b>0.00</b>	<b>646,401.86</b>	<b>-646,401.86</b>
<b>Otros Instrumentos de Deuda</b>			
<b>Total Otros Instrumentos de Deuda</b>	<b>0.00</b>	<b>0.00</b>	<b>0.00</b>
<b>TOTAL</b>	<b>0.00</b>	<b>646,401.86</b>	<b>-646,401.86</b>



MUNICIPIO DE COQUIMATLAN, COL.  
Sistema Integral de Contabilidad Gubernamental  
INTERESES DE LA DEUDA  
DEL 1 DE ENERO AL 30 DE NOVIEMBRE DE 2021

Identificación de Crédito o Instrumento	Devengado	Pagado
<b>Créditos Bancarios</b>		
CREDITO BANOBRAS 7178 8,987,567.93	259,559.09	259,559.09
CREDITO BANOBRAS 7211 POR 3,500,000.00	104,554.43	104,554.43
<b>Total de Intereses de Créditos Bancarios</b>	<b>364,113.52</b>	<b>364,113.52</b>
<b>Otros Instrumentos de Deuda</b>		
<b>Total de Intereses de Otros Instrumentos de Deuda</b>	<b>0.00</b>	<b>0.00</b>
<b>TOTAL</b>	<b>364,113.52</b>	<b>364,113.52</b>



# COQUIMATLÁN


H. AYUNTAMIENTO 2021 - 2024

**Gasto Por Categoría programática**

2021. Año de Griselda Álvarez Ponce de León”

**“H. Ayuntamiento Coquimatlán, Colima”**

Reforma S/N v Jesús Alcaraz. Coquimatlán. Col. Tel: 312 207 89 66. 312 207 92 58 C. P. 28400.




MUNICIPIO DE COQUIMATLAN, COL.  
Sistema Integral de Contabilidad Gubernamental  
GASTO POR CATEGORIA PROGRAMATICA

DEL 1 DE NOVIEMBRE AL 30 DE NOVIEMBRE DE 2021

Análisis por: Modalidad de Programa

Clave Presupuestaria	Descripción	Apr. Nov-Nov	AyR Nov-Nov	DpC Nov-Nov	Dev Nov-Nov	Pag Nov-Nov	SEje Nov-Nov
GGasto-TProg-Mod							
<b>1 PROGRAMAS</b>		<b>7,484,273.98</b>	<b>-1,525,493.00</b>	<b>228.36</b>	<b>5,958,552.62</b>	<b>5,976,481.91</b>	<b>228.36</b>
1 2 DESEMPEÑO DE LAS FUNCIONES		5,437,113.97	-472,393.46	228.36	4,964,492.15	5,054,816.81	228.36
1 2 R ESPECÍFICOS		5,437,113.97	-472,393.46	228.36	4,964,492.15	5,054,816.81	228.36
1 3 ADMINISTRATIVOS Y DE APOYO		1,047,160.01	-53,099.54	0.00	994,060.47	921,665.10	0.00
1 3 O APOYO A LA FUNCIÓN PÚBLICA Y AL MEJORAMIENTO DE LA GESTIÓN		1,047,160.01	-53,099.54	0.00	994,060.47	921,665.10	0.00
1 6 PROGRAMAS DE GASTO FEDERALIZADO (GOBIERNO FEDERAL)		1,000,000.00	-1,000,000.00	0.00	0.00	0.00	0.00
1 6 I GASTO FEDERALIZADO		1,000,000.00	-1,000,000.00	0.00	0.00	0.00	0.00
<b>2 GASTO NO PROGRAMABLE</b>		<b>118,302.63</b>	<b>-156,657.05</b>	<b>-134,553.55</b>	<b>96,199.13</b>	<b>96,199.13</b>	<b>-134,553.55</b>
2 1 GASTO NO PROGRAMABLE		118,302.63	-156,657.05	-134,553.55	96,199.13	96,199.13	-134,553.55
2 1 D COSTO FINANCIERO, DEUDA O APOYOS A DEUDORES Y AHORRADORES DE LA BANCA		118,302.63	-156,657.05	-134,553.55	96,199.13	96,199.13	-134,553.55
<b>TOTAL DEL GASTO:</b>		<b>7,602,576.61</b>	<b>-1,682,150.05</b>	<b>-134,325.19</b>	<b>6,054,751.75</b>	<b>6,072,681.04</b>	<b>-134,325.19</b>




**MUNICIPIO DE COQUIMATLAN, COL.**  
**Sistema Integral de Contabilidad Gubernamental**  
**GASTO POR CATEGORIA PROGRAMATICA**

**DEL 1 DE ENERO AL 30 DE NOVIEMBRE DE 2021**

Análisis por: Modalidad de Programa

Clave Presupuestaria	Descripción	Apr. Ene-Nov	AyR Ene-Nov	DpC Ene-Nov	Dev Ene-Nov	Pag Ene-Nov	SEje Ene-Nov
GGasto-TProg-Mod							
<b>1 PROGRAMAS</b>		<b>85,539,805.23</b>	<b>8,371,480.10</b>	<b>493,111.54</b>	<b>89,482,079.58</b>	<b>88,844,772.39</b>	<b>4,429,205.75</b>
1 2 DESEMPEÑO DE LAS FUNCIONES		60,917,085.51	6,610,162.00	228.36	67,527,019.15	66,974,394.48	228.36
1 2 R ESPECÍFICOS		60,917,085.51	6,610,162.00	228.36	67,527,019.15	66,974,394.48	228.36
1 3 ADMINISTRATIVOS Y DE APOYO		11,403,777.84	750,929.98	0.00	12,154,707.82	12,070,025.30	0.00
1 3 O APOYO A LA FUNCIÓN PÚBLICA Y AL MEJORAMIENTO DE LA GESTIÓN		11,403,777.84	750,929.98	0.00	12,154,707.82	12,070,025.30	0.00
1 6 PROGRAMAS DE GASTO FEDERALIZADO (GOBIERNO FEDERAL)		13,218,941.88	1,010,388.12	492,883.18	9,800,352.61	9,800,352.61	4,428,977.39
1 6 I GASTO FEDERALIZADO		13,218,941.88	1,010,388.12	492,883.18	9,800,352.61	9,800,352.61	4,428,977.39
<b>2 GASTO NO PROGRAMABLE</b>		<b>1,441,100.49</b>	<b>481,200.31</b>	<b>0.00</b>	<b>1,922,300.80</b>	<b>1,922,300.80</b>	<b>0.00</b>
2 1 GASTO NO PROGRAMABLE		1,441,100.49	481,200.31	0.00	1,922,300.80	1,922,300.80	0.00
2 1 D COSTO FINANCIERO, DEUDA O APOYOS A DEUDORES Y AHORRADORES DE LA BANCA		1,441,100.49	481,200.31	0.00	1,922,300.80	1,922,300.80	0.00
<b>TOTAL DEL GASTO:</b>		<b>86,980,905.72</b>	<b>8,852,680.41</b>	<b>493,111.54</b>	<b>91,404,380.38</b>	<b>90,767,073.19</b>	<b>4,429,205.75</b>




**MUNICIPIO DE COQUIMATLAN, COL.**  
**Sistema Integral de Contabilidad Gubernamental**  
**ESTADO ANALITICO DEL EJERCICIO DEL PRESUPUESTO DE EGRESOS**

**DEL 1 DE NOVIEMBRE AL 30 DE NOVIEMBRE DE 2021**

Análisis por: Programa Presupuestario

Clave Presupuestaria	Descripción	Apr Nov-Nov	AVR Nov-Nov	DpC Nov-Nov	Dev Nov-Nov	Pag Nov-Nov	SEje Nov-Nov
Prog-Prop-TProy-NProyTAct-NAct							
<b>001</b>	<b>APLICACIÓN DE LOS PROCESOS DE ADQUISICIONES CON LA VISION DE EFICACIA Y TRANSPARENCIA</b>	<b>1,200,316.01</b>	<b>-191,013.28</b>	<b>0.00</b>	<b>1,009,302.73</b>	<b>1,142,812.38</b>	<b>0.00</b>
001 01	APLICACION DE LOS PROCESOS DE ADQUISICIONES CON LA VISION DE EFICACIA Y TRANSPARENCIA	742,906.46	-136,474.39	0.00	606,432.07	739,941.72	0.00
<b>002</b>	<b>APLICACIÓN DE SISTEMAS MODERNOS DE GESTIÓN PÚBLICA</b>	<b>1,022,941.61</b>	<b>-47,388.94</b>	<b>0.00</b>	<b>975,552.67</b>	<b>903,157.30</b>	<b>0.00</b>
002 01	APLICACION DE SISTEMAS MODERNOS DE GESTION PUBLICA	293,175.12	-21,941.86	0.00	271,233.26	198,837.89	0.00
<b>003</b>	<b>CONTAR CON UN PADRON CATASTRAL ACTUALIZADO Y CON INFORMACION SUFICIENTE</b>	<b>117,039.13</b>	<b>-39,163.82</b>	<b>0.00</b>	<b>77,875.31</b>	<b>77,875.31</b>	<b>0.00</b>
003 01	CONTAR CON UN PADRON CATASTRAL ACTUALIZADO Y CON INFORMACION SUFICIENTE	11,722.20	-1,722.30	0.00	9,999.90	9,999.90	0.00
<b>005</b>	<b>INFRAESTRUCTURA DE LA INDUSTRIA CULTURAL</b>	<b>35,361.81</b>	<b>8,331.24</b>	<b>0.00</b>	<b>43,693.05</b>	<b>43,693.05</b>	<b>0.00</b>
005 01	INFRAESTRUCTURA DE LA INDUSTRIA CULTURAL	5,000.00	-5,000.00	0.00	0.00	0.00	0.00
<b>006</b>	<b>INVERSION EN EQUIPAMIENTO E INFRAESTRUCTURA</b>	<b>1,071,082.50</b>	<b>-1,002,867.55</b>	<b>0.00</b>	<b>68,214.95</b>	<b>68,214.95</b>	<b>0.00</b>
006 01	PROGRAMA OBRA PUBLICA DEL EJERCICIO	1,000,000.00	-1,000,000.00	0.00	0.00	0.00	0.00
<b>007</b>	<b>MAJORAMIENTO EN LA APLICACIÓN DE LA NORMATIVIDAD DE LAS LEYES Y REGLAMENTOS</b>	<b>41,648.02</b>	<b>6,270.45</b>	<b>0.00</b>	<b>47,918.47</b>	<b>47,918.47</b>	<b>0.00</b>
007 01	MAJORAMIENTO EN LA APLICACION DE LA NORMATIVIDAD DE LAS LEYES Y REGLAMENTOS	11,553.90	-10,387.38	0.00	1,166.52	1,166.52	0.00
<b>008</b>	<b>MANEJO EFICIENTE DE LA DEUDA PÚBLICA SOSTENIBLE</b>	<b>118,302.63</b>	<b>-156,657.05</b>	<b>-134,553.55</b>	<b>96,199.13</b>	<b>96,199.13</b>	<b>-134,553.55</b>
008 01	MANEJO EFICIENTE DE LA DEUDA PUBLICA SOSTENIBLE	118,302.63	-156,657.05	-134,553.55	96,199.13	96,199.13	-134,553.55
<b>009</b>	<b>MANTENER ADECUADAMENTE LA INFRAESTRUCTURA Y LOS REGISTRO ADMINISTRATIVOS DE LOS PANTEONES</b>	<b>37,655.09</b>	<b>-27,655.09</b>	<b>0.00</b>	<b>10,000.00</b>	<b>10,000.00</b>	<b>0.00</b>
009 01	MANTENER ADECUADAMENTE LA INFRAESTRUCTURA Y LOS REGISTRO ADMINISTRATIVOS DE LOS PANTEONES	6,636.90	-6,636.90	0.00	0.00	0.00	0.00
<b>010</b>	<b>MANTENIMIENTO ADECUADO EN TIEMPO Y FORMA EN ÁREAS VERDES, PARQUES Y JARDINES</b>	<b>177,390.47</b>	<b>-116,184.21</b>	<b>0.00</b>	<b>61,206.26</b>	<b>61,206.26</b>	<b>0.00</b>
010 01	MANTENIMIENTO ADECUADO EN TIEMPO Y FORMA EN AEREAS VERDES, PARQUES Y JARDINES	41,690.49	-19,592.41	0.00	22,098.08	22,098.08	0.00
<b>011</b>	<b>MEJORAMIENTO DE COMUNICACIÓN SOCIAL</b>	<b>54,333.06</b>	<b>-13,195.37</b>	<b>0.00</b>	<b>41,137.69</b>	<b>41,137.69</b>	<b>0.00</b>
011 01	MEJORAMIENTO DE COMUNICACION SOCIAL	7,416.00	-636.00	0.00	6,780.00	6,780.00	0.00
<b>012</b>	<b>MEJORAMIENTO DEL ENTORNO SOCIAL PARA PREVENIR EL DELITO</b>	<b>864,087.56</b>	<b>-158,036.16</b>	<b>228.36</b>	<b>705,823.04</b>	<b>682,708.26</b>	<b>228.36</b>
012 01	MEJORAMIENTO DEL ENTORNO SOCIAL PARA PREVENIR EL DELITO	349,453.08	116,170.04	228.36	465,394.76	442,279.98	228.36
<b>013</b>	<b>PREVENIR, DETECTAR Y ATENDER LA VULNERABILIDAD Y LA EXCLUSIÓN DE LAS PERSONAS</b>	<b>643,583.33</b>	<b>52,620.04</b>	<b>0.00</b>	<b>696,203.37</b>	<b>696,203.37</b>	<b>0.00</b>
013 01	PREVENIR, DETECTAR Y ATENDER LA VULNERABILIDAD Y LA EXCLUSION DE LAS PERSONAS	643,583.33	52,620.04	0.00	696,203.37	696,203.37	0.00
<b>014</b>	<b>PROGRAMA DE GESTIÓN DEL ORDENAMIENTO TERRITORIAL Y HABITAT</b>	<b>330,257.58</b>	<b>-41,436.27</b>	<b>0.00</b>	<b>288,821.31</b>	<b>288,821.31</b>	<b>0.00</b>
014 01	PROGRAMA DE GESTION DEL ORDENAMIENTO TERRITORIAL Y HABITAT	25,497.56	-5,476.63	0.00	20,020.93	20,020.93	0.00




**MUNICIPIO DE COQUIMATLAN, COL.**  
**Sistema Integral de Contabilidad Gubernamental**  
**ESTADO ANALITICO DEL EJERCICIO DEL PRESUPUESTO DE EGRESOS**

**DEL 1 DE NOVIEMBRE AL 30 DE NOVIEMBRE DE 2021**

Análisis por: Programa Presupuestario

Clave Presupuestaria	Descripción	Apr	Nov-Nov	AyR	Nov-Nov	DpC	Nov-Nov	Dev	Nov-Nov	Pag	Nov-Nov	SEje	Nov-Nov
Prog-Prop-TProy-NProy-TAct-NAct													
<b>015</b>	<b>PROGRAMA DE MEJORAMIENTO DEL GASTO Y DEUDA PUBLICA</b>	<b>428,239.46</b>	<b>-119,628.26</b>		<b>0.00</b>		<b>308,611.20</b>		<b>296,239.18</b>		<b>0.00</b>		<b>0.00</b>
015 01	PROGRAMA DE MEJORAMIENTO DEL GASTO Y DEUDA PUBLICA	139,219.82	-110,488.87		0.00		28,730.95		16,358.93		0.00		0.00
<b>016</b>	<b>RESCATAR A JOVENES DE LAS ADICCIONES</b>	<b>24,690.81</b>	<b>-3,891.07</b>		<b>0.00</b>		<b>20,799.74</b>		<b>20,799.74</b>		<b>0.00</b>		<b>0.00</b>
016 01	RESCATAR A JOVENES DE LAS ADICCIONES	24,690.81	-3,891.07		0.00		20,799.74		20,799.74		0.00		0.00
<b>017</b>	<b>SERVICIOS DE LIMPIEZA Y RECOLECCION DE BASURA</b>	<b>1,411,429.14</b>	<b>173,455.89</b>		<b>0.00</b>		<b>1,584,885.03</b>		<b>1,577,186.84</b>		<b>0.00</b>		<b>0.00</b>
017 01	SERVICIOS DE LIMPIEZA Y RECOLECCION DE BASURA	805,410.91	207,009.31		0.00		1,012,420.22		1,004,722.03		0.00		0.00
<b>018</b>	<b>VIGILANCIA, SEGUIMIENTO, EVALUACION Y CONTROL DE LA ADMINISTRACION PUBLICA MUNICIPAL</b>	<b>24,218.40</b>	<b>-5,710.60</b>		<b>0.00</b>		<b>18,507.80</b>		<b>18,507.80</b>		<b>0.00</b>		<b>0.00</b>
018 01	VIGILANCIA, SEGUIMIENTO, EVALUACION Y CONTROL DE LA ADMINISTRACION PUBLICA MUNICIPAL	24,218.40	-5,710.60		0.00		18,507.80		18,507.80		0.00		0.00
<b>TOTAL DEL GASTO:</b>		<b>4,250,477.61</b>	<b>-1,108,816.07</b>		<b>-134,325.19</b>		<b>3,275,986.73</b>		<b>3,293,916.02</b>		<b>-134,325.19</b>		<b>-134,325.19</b>




**MUNICIPIO DE COQUIMATLAN, COL.**  
**Sistema Integral de Contabilidad Gubernamental**  
**ESTADO ANALITICO DEL EJERCICIO DEL PRESUPUESTO DE EGRESOS**

**DEL 1 DE ENERO AL 30 DE NOVIEMBRE DE 2021**

Análisis por: Programa Presupuestario

Clave Presupuestaria	Descripción	Apr. Ene-Nov	DpC Ene-Nov	Dev Ene-Nov	Pag Ene-Nov	SEje Ene-Nov	
Prog-Prop-TProy-NProyTAct-NAct							
<b>001</b>	<b>APLICACIÓN DE LOS PROCESOS DE ADQUISICIONES CON LA VISION DE EFICACIA Y TRANSPARENCIA</b>	<b>13,107,725.44</b>	<b>4,007,945.93</b>	<b>0.00</b>	<b>17,115,671.37</b>	<b>16,774,342.60</b>	<b>0.00</b>
001 01	APLICACION DE LOS PROCESOS DE ADQUISICIONES CON LA VISION DE EFICACIA Y TRANSPARENCIA	7,575,887.58	3,336,305.34	0.00	10,912,192.92	10,570,864.15	0.00
<b>002</b>	<b>APLICACIÓN DE SISTEMAS MODERNOS DE GESTIÓN PÚBLICA</b>	<b>11,129,279.46</b>	<b>710,328.94</b>	<b>0.00</b>	<b>11,839,608.40</b>	<b>11,754,925.88</b>	<b>0.00</b>
002 01	APLICACION DE SISTEMAS MODERNOS DE GESTION PUBLICA	2,491,019.91	96,855.58	0.00	2,587,875.49	2,503,192.97	0.00
<b>003</b>	<b>CONTAR CON UN PADRON CATASTRAL ACTUALIZADO Y CON INFORMACION SUFICIENTE</b>	<b>1,384,463.47</b>	<b>-302,252.10</b>	<b>0.00</b>	<b>1,082,211.37</b>	<b>1,082,211.37</b>	<b>0.00</b>
003 01	CONTAR CON UN PADRON CATASTRAL ACTUALIZADO Y CON INFORMACION SUFICIENTE	161,986.42	-8,228.04	0.00	153,758.38	153,758.38	0.00
<b>005</b>	<b>INFRAESTRUCTURA DE LA INDUSTRIA CULTURAL</b>	<b>397,694.07</b>	<b>114,247.35</b>	<b>0.00</b>	<b>511,941.42</b>	<b>511,941.42</b>	<b>0.00</b>
005 01	INFRAESTRUCTURA DE LA INDUSTRIA CULTURAL	27,924.00	-27,924.00	0.00	0.00	0.00	0.00
<b>006</b>	<b>INVERSION EN EQUIPAMIENTO E INFRAESTRUCTURA</b>	<b>14,077,170.87</b>	<b>966,430.81</b>	<b>492,883.18</b>	<b>10,614,624.29</b>	<b>10,614,624.29</b>	<b>4,428,977.39</b>
006 01	PROGRAMA OBRA PUBLICA DEL EJERCICIO	13,218,941.88	-13,218,941.88	0.00	0.00	0.00	0.00
006 02	PROGRAMA OBRA PUBLICA EN EJECUCION DEL EJERCICIO	0.00	14,229,330.00	492,883.18	9,800,352.61	9,800,352.61	4,428,977.39
006 02 0 002	DRENAJE	0.00	1,011,549.29	1,865.80	302,905.05	302,905.05	708,644.24
006 02 0 002 0 03	CONSTRUCCION DE RED DE DRENAJE SANITARIO, COLONIA ELIAS ZAMORA VERDUZCO, COQUIMATLAN, COLIMA	0.00	1,011,549.29	1,865.80	302,905.05	302,905.05	708,644.24
006 02 0 004	TECHOS FIRMES	0.00	160,000.00	180.54	150,399.77	150,399.77	9,600.23
006 02 0 004 0 01	CONSTRUCCION DE TECHOS FIRMES; COLONIAS: CAMICHINES, JARDINES DEL LLANO Y EMILIANO ZAPATA, COQUIMATLAN, COLIMA	0.00	160,000.00	180.54	150,399.77	150,399.77	9,600.23
006 02 0 005	URBANIZACION	0.00	1,944,563.74	295,150.55	1,368,150.23	1,368,150.23	576,413.51
006 02 0 005 0 02	REHABILITACION DE PLAZA PRINCIPAL, SEGUNDA ETAPA, COQUIMATLAN, COLIMA.	0.00	1,297,905.54	3,017.45	1,013,625.13	1,013,625.13	284,280.41
006 02 0 005 0 03	CONSTRUCCION DE BANQUETAS, LOCALIDAD LOS LIMONES, COQUIMATLAN, COLIMA.	0.00	290,344.02	290,344.02	0.00	0.00	290,344.02
006 02 0 005 0 04	REHABILITACION DEL CAMINO RURAL CRUZ DE PIEDRA - EL CHICAL, COQUIMATLAN, COLIMA	0.00	356,314.18	1,789.08	354,525.10	354,525.10	1,789.08
006 02 0 007	MEJORAMIENTO DE ALUMBRADO PUBLICO	0.00	6,219,208.41	72,046.94	6,077,400.19	6,077,400.19	141,808.22
006 02 0 007 0 03	CONSTRUCCION DE ALUMBRADO PUBLICO EN EL CAMELLON CENTRAL DE LA AVENIDA AGUSTIN GEORGE, COLONIA EMILIANO ZAPATA, COQUIMATLAN, COLIMA.	0.00	499,118.73	1,228.99	497,889.73	497,889.73	1,229.00
006 02 0 007 0 04	CONSTRUCCION DE ALUMBRADO PUBLICO EN LA UNIDAD DEPORTIVA NORTE DE LA LOCALIDAD DE COQUIMATLAN, COLIMA.	0.00	674,159.68	3,370.80	670,788.88	670,788.88	3,370.80
006 02 0 007 0 05	REHABILITACION DE ALUMBRADO PUBLICO EN LA LOCALIDAD DE PUEBLO JUAREZ, ZONA SUR,	0.00	1,705,000.00	4,073.44	1,700,926.56	1,700,926.56	4,073.44






**MUNICIPIO DE COQUIMATLAN, COL.**  
**Sistema Integral de Contabilidad Gubernamental**  
**ESTADO ANALITICO DEL EJERCICIO DEL PRESUPUESTO DE EGRESOS**

**DEL 1 DE ENERO AL 30 DE NOVIEMBRE DE 2021**

Análisis por: Programa Presupuestario

Clave Presupuestaria	Descripción	Apr	Ene-Nov	Ayr	Ene-Nov	DpC	Ene-Nov	Dev	Ene-Nov	Pag	Ene-Nov	SEje	Ene-Nov
Prog-Prop	T-Proy-N	Proy-TAct-NAct											
006	02	0	007	0	06	REHABILITACION DE ALUMBRADO PUBLICO EN LA UNIDAD DEPORTIVA GUILLERMO GALVAN, COLONIA LAS MORAS, COQUIMATLAN, COLIMA	0.00	320,000.00	14,298.65	305,701.35	14,298.65	14,298.65	
006	02	0	007	0	07	CONSTRUCCION DE ALUMBRADO PUBLICO, CAMELLON CENTRAL CARRETERA COQUIMATLAN, COLIMA, LOCALIDAD LOS LIMONES, COQUIMATLAN, COLIMA.	0.00	2,080,000.00	48,526.75	1,961,711.98	118,288.02	1,961,711.98	
006	02	0	007	0	08	AMPLIACION DE RED ELECTRICA, COLONIA JARDINES DEL LLANO, COQUIMATLAN, COLIMA.	0.00	100,000.00	100.01	99,899.99	100.01	99,899.99	
006	02	0	007	0	09	REHABILITACION DE ALUMBRADO PUBLICO, ZONA NORTE LOCALIDAD PUEBLO JUAREZ, LOS LIMONES, EL ALCOMUN, EL COLOMO Y ANDADOR COLIMA - COQUIMATLAN, COQUIMATLAN, COLIMA.	0.00	840,930.00	448.30	840,481.70	448.30	840,481.70	
006	02	0	008	0	08	SALUD	0.00	4,894,008.56	123,639.35	1,901,497.37	2,992,511.19	1,901,497.37	
006	02	0	008	0	02	CONSTRUCCION DE CENTRO DE SALUD EN EL MUNICIPIO DE COQUIMATLAN EN LA COLONIA JARDINES DEL LLANO EN COQUIMATLAN, COL	0.00	4,894,008.56	123,639.35	1,901,497.37	2,992,511.19	1,901,497.37	
007	01	0	007	0	01	MAJORAMIENTO EN LA APLICACION DE LA NORMATIVIDAD DE LAS LEYES Y REGLAMENTOS	550,851.55	220,216.82	0.00	771,068.37	0.00	771,068.37	
007	01	0	007	0	01	MAJORAMIENTO EN LA APLICACION DE LA NORMATIVIDAD DE LAS LEYES Y REGLAMENTOS	243,979.86	-48,365.50	0.00	195,614.36	0.00	195,614.36	
008	01	0	007	0	01	MANEJO EFICIENTE DE LA DEUDA PUBLICA SOSTENIBLE	1,441,100.49	481,200.31	0.00	1,922,300.80	0.00	1,922,300.80	
008	01	0	007	0	01	MANEJO EFICIENTE DE LA DEUDA PUBLICA SOSTENIBLE	1,441,100.49	481,200.31	0.00	1,922,300.80	0.00	1,922,300.80	
009	01	0	007	0	01	MANTENER ADECUADAMENTE LA INFRAESTRUCTURA Y LOS REGISTROS ADMINISTRATIVOS DE LOS PANTEONES	455,264.96	-315,490.52	0.00	139,774.44	0.00	139,774.44	
009	01	0	007	0	01	MANTENER ADECUADAMENTE LA INFRAESTRUCTURA Y LOS REGISTROS ADMINISTRATIVOS DE LOS PANTEONES	74,333.28	-74,333.28	0.00	0.00	0.00	0.00	
010	01	0	007	0	01	MANTENIMIENTO ADECUADO EN TIEMPO Y FORMA EN ÁREAS VERDES, PARQUES Y JARDINES	2,040,583.30	-817,095.52	0.00	1,223,487.78	0.00	1,223,487.78	
010	01	0	007	0	01	MANTENIMIENTO ADECUADO EN TIEMPO Y FORMA EN ÁREAS VERDES, PARQUES Y JARDINES	503,426.85	-180,930.46	0.00	322,496.39	0.00	322,496.39	
011	01	0	007	0	01	MEJORAMIENTO DE COMUNICACION SOCIAL	658,169.28	-15,567.65	0.00	642,601.63	0.00	642,601.63	
011	01	0	007	0	01	MEJORAMIENTO DE COMUNICACION SOCIAL	86,036.20	-6,464.40	0.00	79,571.80	0.00	79,571.80	
012	01	0	007	0	01	MEJORAMIENTO DEL ENTORNO SOCIAL PARA PREVENIR EL DELITO	11,353,590.21	-4,178,928.68	228.36	7,174,433.17	228.36	7,118,767.58	
012	01	0	007	0	01	MEJORAMIENTO DEL ENTORNO SOCIAL PARA PREVENIR EL DELITO	5,498,936.30	-732,007.98	228.36	4,766,699.96	228.36	4,711,034.37	
013	01	0	007	0	01	PREVENIR, DETECTAR Y ATENDER LA VULNERABILIDAD Y LA EXCLUSION DE LAS PERSONAS	6,849,191.63	1,779,420.63	0.00	8,628,612.26	0.00	8,628,612.26	
013	01	0	007	0	01	PREVENIR, DETECTAR Y ATENDER LA VULNERABILIDAD Y LA EXCLUSION DE LAS PERSONAS	6,849,191.63	1,779,420.63	0.00	8,628,612.26	0.00	8,628,612.26	
014	01	0	007	0	01	PROGRAMA DE GESTION DEL ORDENAMIENTO TERRITORIAL Y HABITAT	4,199,334.35	-124,382.38	0.00	4,074,951.97	0.00	4,073,451.97	




**MUNICIPIO DE COQUIMATLAN, COL.**  
Sistema Integral de Contabilidad Gubernamental  
**ESTADO ANALITICO DEL EJERCICIO DEL PRESUPUESTO DE EGRESOS**

**DEL 1 DE ENERO AL 30 DE NOVIEMBRE DE 2021**

Análisis por: Programa Presupuestario

Clave Presupuestaria	Descripción	Apr		Ayr		DpC		Dev		Pag		SEje	
		Ene	Nov	Ene	Nov	Ene	Nov	Ene	Nov	Ene	Nov	Ene	Nov
014 01	PROGRAMA DE GESTION DEL ORDENAMIENTO TERRITORIAL Y HABITAT	321,506.25	19,703.60	0.00	0.00	341,209.85	0.00	339,709.85	0.00	0.00	0.00	0.00	0.00
015	PROGRAMA DE MEJORAMIENTO DEL GASTO Y DEUDA PUBLICA	3,999,091.54	1,368,126.57	0.00	0.00	5,367,218.11	0.00	5,352,070.43	0.00	0.00	0.00	0.00	0.00
015 01	PROGRAMA DE MEJORAMIENTO DEL GASTO Y DEUDA PUBLICA	486,055.02	902,981.82	0.00	0.00	1,389,036.84	0.00	1,373,889.16	0.00	0.00	0.00	0.00	0.00
016	RESCATAR A JOVENES DE LAS ADICCIONES	249,851.33	22,390.01	0.00	0.00	272,241.34	0.00	272,241.34	0.00	0.00	0.00	0.00	0.00
016 01	RESCATAR A JOVENES DE LAS ADICCIONES	249,851.33	22,390.01	0.00	0.00	272,241.34	0.00	272,241.34	0.00	0.00	0.00	0.00	0.00
017	SERVICIOS DE LIMPIEZA Y RECOLECCION DE BASURA	14,813,045.39	4,895,488.85	0.00	0.00	19,708,534.24	0.00	19,569,551.61	0.00	0.00	0.00	0.00	0.00
017 01	SERVICIOS DE LIMPIEZA Y RECOLECCION DE BASURA	7,278,740.80	4,661,948.94	0.00	0.00	11,940,689.74	0.00	11,801,707.11	0.00	0.00	0.00	0.00	0.00
018	VIGILANCIA, SEGUIMIENTO, EVALUACION Y CONTROL DE LA ADMINISTRACION PUBLICA MUNICIPAL	274,498.38	40,601.04	0.00	0.00	315,099.42	0.00	315,099.42	0.00	0.00	0.00	0.00	0.00
018 01	VIGILANCIA, SEGUIMIENTO, EVALUACION Y CONTROL DE LA ADMINISTRACION PUBLICA MUNICIPAL	274,498.38	40,601.04	0.00	0.00	315,099.42	0.00	315,099.42	0.00	0.00	0.00	0.00	0.00
<b>TOTAL DEL GASTO:</b>		<b>46,783,416.18</b>	<b>11,273,541.73</b>	<b>493,111.54</b>	<b>493,111.54</b>	<b>53,627,752.16</b>	<b>4,429,205.75</b>	<b>52,990,444.97</b>	<b>4,429,205.75</b>	<b>0.00</b>	<b>0.00</b>	<b>0.00</b>	<b>0.00</b>




# COQUIMATLÁN

H. AYUNTAMIENTO 2021 - 2024

	 <b>Saldo bancario</b>

2021. Año de Griselda Álvarez Ponce de León”


“H. Ayuntamiento Coquimatlán, Colima”  
Reforma S/N v Jesús Alcaraz. Coquimatlán. Col.. Tel: 312 207 89 66. 312 207 92 58 C. P. 28400.



**MUNICIPIO DE COQUIMATLAN, COL.**  
Sistema Integral de Contabilidad Gubernamental  
**SALDOS BANCARIOS**

Ejercicio Fiscal: 2021, 1 de Nov - 30 de Nov


Agrupamiento: Banco y Cuenta	Clasificación de Fondo Descripción	Saldo Anterior	Depósitos	Retiros	Saldo Actual
<b>01</b>	<b>FONDOS PROPIOS</b>				
03 - 13711783	BAJIO 13711783 GASTO CORRIENTE	-73,111.86	48,141.19	28,775.73	-53,746.40
03 - 14242820	BAJIO 014242820 FONDO INFRAESTRUCTURA DEPORTIVA 2015	-2,957,618.27	489,172.41	514,163.75	-2,982,609.61
03 - 15056591	BAJIO 15056591 GASTO CORRIENTE 2016	1,688,192.68	5,255,596.95	6,462,228.47	481,561.16
03 - 25859687	BAJIO 025859687 MUNICIPIO DE COQUIMATLAN COLIMA INSTITUTO DE LAS MUJERES 2019	3.07	0.28		3.35
03 - 8853483	BAJIO 8853483 FAIS BANOBRAS 2013	328,360.41	2,306,387.01	96,199.13	2,538,548.29
	<b>SubTotal (5)</b>	<b>-1,014,173.97</b>	<b>8,099,297.84</b>	<b>7,101,367.08</b>	<b>-16,243.21</b>
<b>02</b>	<b>FONDO III</b>				
02 - 2400906166	SCOTTIABANK 2400906166 FAIS 2012	-9,505.10			-9,505.10
02 - 2400930709	SCOTTIABANK 2400930709 FAISM 2013	-61,144.51			-61,144.51
02 - 2400948721	SCOTTIABANK 2400948721 FAISM 2014	386,669.80	23.30		386,693.10
02 - 2400979015	SCOTTIABANK 2400979015 FAIS 2015	-69,561.65			-69,561.65
03 - 14992275	BAJIO 014992275 FAIS 2016	410.63	18.40		429.03
03 - 17928466	BAJIO 017928466 MUNICIPIO COQUIMATLAN FAIS 2017	67.21	3.01		70.22
03 - 20805008	BAJIO 020805008 MUNICIPIO DE COQUIMATLAN FAIS 2018	-9,641.92	0.62	232.00	-9,873.30
03 - 24051047	BAJIO 24051047 FAIS 2019	31.66	3.12		34.78
03 - 27414572	BAJIO 27414572 FAIS 2020	-5,043,919.17	0.51		-5,043,918.66
	<b>SubTotal (9)</b>	<b>-4,806,593.05</b>	<b>48.96</b>	<b>232.00</b>	<b>-4,806,776.09</b>
<b>03</b>	<b>FONDO IV</b>				
02 - 2400983098	SCOTTIABANK 02400983098 FORTAMUN 2015	-20,836.56			-20,836.56
03 - 14992309	BAJIO 01992309 MUNICIPIO COQUI COL FORTAMUN 2016	242.13	10.85		252.98
03 - 20805289	BAJIO 020805289 MUNICIPIO DE COQUIMATLAN COLIMA FORTAMUN 2018	631.02	28.27		659.29
03 - 24050783	BAJIO 24050783 FORTAMUN 2019	152.86	15.06		167.92
03 - 27414903	BAJIO 27414903 FORTAMUN 2020	-35,025.19	2,651.93	2,628.03	-35,001.29
	<b>SubTotal (5)</b>	<b>-54,835.74</b>	<b>2,706.11</b>	<b>2,628.03</b>	<b>-54,757.66</b>
<b>04</b>	<b>PROGRAMAS FEDERALES</b>				
02 - 2400963607	SCOTTIABANK 2400963607 PROGRAMA FOPEDEP 2014	-42.82			-42.82
02 - 2400852996	SCOTTIABANK 2400852996 HABITAT 2010	-32,381.00			-32,381.00
02 - 2400915084	SCOTTIABANK 2400915084 TRES POR UNO 2013	-45,980.97			-45,980.97
02 - 2400944580	SCOTTIABANK 2400944580	4,994.71			4,994.71
02 - 24009445809	SCOTTIABANK 24009445809 PRAH PREVENCION	4,994.71			4,994.71
02 - 2424936839	SCOTTIABANK 02424936839 HABITAT 2013	-6,111.83			-6,111.83



MUNICIPIO DE COQUIMATLAN, COL.  
Sistema Integral de Contabilidad Gubernamental  
SALDOS BANCARIOS


Ejercicio Fiscal: 2021, 1 de Nov - 30 de Nov

Agrupamiento: Banco y Cuenta	Clasificación de Fondo Descripción	Saldo Anterior	Depósitos	Retiros	Saldo Actual
02 - 2424944661	SCOTTABANK 02424944661 FDO. APORTACIONES FORT. ENT. FED.	27,257.29			27,257.29
02 - 2400968137	SCOTTABANK 02400968137 ACT. COMIENDO SANO COQUIMATLAN	392.99	21.56		414.55
02 - 2400968145	SCOTTABANK 2400968145 PREP 2014	46.93	2.68		49.61
02 - 2400972363	SCOTTABANK 2400972363 CONTINGENCIAS ECONOMICAS 2014	-13,062.14			-13,062.14
02 - 2400983101	SCOTTIANBANK 2400983101 INFRAESTRUCTURA DEPORTIVA	15.47	0.93		16.40
02 - 2400983136	SCOTTIANBANK 2400983136 FOPADM 2015	-105,176.17			-105,176.17
03 - 15924194	BAJIO 015924194 FAIMS BANOBRAS ANTICIPO	234.07	10.49		244.56
03 - 16579948	BAJIO 3X1 PARA MIGRANTES 2016	62.57	2.80		65.37
03 - 18700112	BBAJIO MUNICIPIO DE COQUIMATLAN COLIMA FORTALECE 2017	1,913.07	85.70		1,998.77
03 - 19258813	BBAJIO MUNICIPIO DE COQUIMATLAN COLIMA FORTALECE 2 2017	363.37	20.28		383.65
03 - 19878222	BBAJIO 19878222 MUNICIPIO DE COQUIMATLAN COLIMA PROAGUA 2017 APAUR	2.06	0.20		2.26
03 - 19394378	BBAJIO 19394378 MUNICIPIO DE COQUIMATLAN COLIMA 3X1 PARA MIGRANTES 2017	-1,357.58			-1,357.58
03 - 21530035	BAJIO 21530035 MUNICIPIO DE COQUIMATLAN COLIMA FONDO DE PROYECTOS DE DESARROLLO REGIONAL 2018	1,306.66	71.17		1,377.83
03 - 25241191	BBAJIO PROGRAMA PROAGUA APAUR 2019	3.13	0.28		3.41
03 - 25241472	BAJIO 25241472 PORAGUA APAURAL 2019	-2,319.82		232.00	-2,551.82
03 - 25241076	BAJIO 25241076 MUNIC COQUIM COL APARTADO URBANO	4.44	0.40		4.84
03 - 25241290	BAJIO 25241290 MUNICIPIO DE COQUIMATLAN PROAGUA 2019 RURAL REC FEDERACILES	0.60	0.06		0.66
03 - 25859689	BAJIO 025859689 MUNICIPIO DE COQUIMATLAN INSTITUTO DE LA MUJER 2019	3.07	0.28		3.35
03 - 29049301	BAJIO 029049301 M UNICIPIO DE COQUIMATLAN COL PROAGUA APARURAL 2020	-927,706.52	6.68		-927,699.84
03 - 29049202	BAJIO 029049202 MUNICIPIO DE COQUIMATLAN COL PROAGUA APARURAL 2020 FEDERAL	-618,489.28	3.64		-618,485.64
03 - 30647259	BAJIO 30647259 MUNICIPIO DE COQUIMATLAN FAIS 2021	3,085,330.39	1,422,969.46		4,508,299.85
03 - 30647051	BAJIO 30647051 MUNICIPIO DE COQUIMATLAN FORTAMUN 2021	1,640,494.24	2,476,203.45	1,008,860.38	3,107,837.31
	<b>SubTotal (28)</b>	<b>3,014,791.64</b>	<b>3,899,400.06</b>	<b>1,009,092.38</b>	<b>5,905,099.32</b>
	<b>Total (47)</b>	<b>-2,860,811.12</b>	<b>12,001,452.97</b>	<b>8,113,319.49</b>	<b>1,027,322.36</b>



# COQUIMATLÁN


H. AYUNTAMIENTO 2021 - 2024



2021. Año de Griselda Álvarez Ponce de León

**"H. Ayuntamiento Coquimatlán, Colima"**

Reforma S/N v Jesús Alcaraz. Coquimatlán. Col.. Tel: 312 207 89 66. 312 207 92 58 C. P. 28400.



MUNICIPIO DE COQUIMATLAN, COL.  
Sistema Integral de Contabilidad Gubernamental  
INDICADORES DE POSTURA FISCAL  
DEL 1 DE ENERO AL 30 DE NOVIEMBRE DE 2021


Concepto	Estimado	Devengado	Pagado <sup>3</sup>
<b>I. Ingresos Presupuestarios(I=1+2)</b>			
1. Ingresos del Gobierno de la Entidad Federativa <sup>1</sup>	97,883,877.83	102,816,204.13	102,816,204.13
2. Ingresos del Sector Paraestatal <sup>1</sup>			
<b>II. Egresos Presupuestarios(II=3+4)</b>			
3. Egresos del Gobierno de la Entidad Federativa <sup>2</sup>	86,980,905.72	91,404,380.38	90,767,073.19
4. Egresos del Sector Paraestatal <sup>2</sup>			
<b>III. Balance Presupuestario(Superávit o Déficit)(III = I - II)</b>	<b>10,902,972.11</b>	<b>11,411,823.75</b>	<b>12,049,130.94</b>

Concepto	Estimado	Devengado	Pagado <sup>3</sup>
<b>III. Balance Presupuestario(Superávit o Déficit)</b>	<b>10,902,972.11</b>	<b>11,411,823.75</b>	<b>12,049,130.94</b>
<b>IV. Intereses, Comisiones y Gastos de la Deuda</b>	<b>527,946.64</b>	<b>364,113.52</b>	<b>364,113.52</b>
<b>V. Balance Primario(Superávit o Déficit)(V = III - IV)</b>	<b>10,375,025.47</b>	<b>11,047,710.23</b>	<b>11,685,017.42</b>

Concepto	Estimado	Devengado	Pagado <sup>3</sup>
<b>A. Financiamiento</b>	<b>0.00</b>	<b>0.00</b>	<b>0.00</b>
<b>B. Amortización de la Deuda</b>	<b>597,274.44</b>	<b>646,401.86</b>	<b>646,401.86</b>
<b>C. Endeudamiento o desendeudamiento(C = A - B)</b>	<b>-597,274.44</b>	<b>-646,401.86</b>	<b>-646,401.86</b>

1. Los Ingresos que se presentan son los ingresos presupuestario totales sin incluir los ingresos por financiamientos. Los Ingresos del Gobierno de la Entidad Federativa corresponden a los del Poder Ejecutivo, Legislativo Judicial y Autónomos.
2. Los Egresos que se presentan son los egresos presupuestarios totales sin incluir los egresos por amortización. Los egresos del Gobierno de la Entidad Federativa corresponden a los del Poder Ejecutivo, Legislativo, Judicial y Órganos Autónomos.
3. Para Ingresos se reportan los ingresos recaudados; para egresos se reportan los egresos pagados.





# COQUIMATLÁN

H. AYUNTAMIENTO 2021 - 2024


**Análisis de saldo**

2021. Año de Griselda Álvarez Ponce de León”

“H. Ayuntamiento Coquimatlán, Colima”


Reforma S/N v Jesús Alcaraz. Coquimatlán. Col. Tel: 312 207 89 66. 312 207 92 58 C. P. 28400.






**MUNICIPIO DE COQUIMATLAN, COL.**  
 Sistema Integral de Contabilidad Gubernamental  
**ANÁLISIS DE SALDOS CONTABLES**  
**DEL 1 DE NOVIEMBRE AL 30 DE NOVIEMBRE DE 2021**

Descripción	Saldo Anterior		Movimientos		Saldo Actual		Haber
	Debe	Haber	Debe	Haber	Debe	Haber	
<b>ACTIVO</b>	<b>213,978,403.66</b>	<b>0.00</b>	<b>12,790,278.88</b>	<b>8,158,664.52</b>	<b>218,610,018.02</b>	<b>0.00</b>	<b>0.00</b>
<b>ACTIVO CIRCULANTE</b>	<b>38,666,354.61</b>	<b>0.00</b>	<b>12,790,278.88</b>	<b>8,158,664.52</b>	<b>43,297,968.97</b>	<b>0.00</b>	<b>0.00</b>
EFFECTIVO Y EQUIVALENTES	17,180,687.28	0.00	12,001,452.69	8,113,319.49	21,068,820.48	0.00	0.00
BANCOS/ TESORERIA	17,168,696.78	0.00	12,001,452.69	8,113,319.49	21,056,829.98	0.00	0.00
CUENTAS BANCARIAS TESORERIA MUNICIPAL	17,168,696.78	0.00	12,001,452.69	8,113,319.49	21,056,829.98	0.00	0.00
<b>RECURSOS PROPIOS/ GASTOS CORRIENTES</b>	<b>0.00</b>	<b>3,591,540.29</b>	<b>0.00</b>	<b>0.00</b>	<b>0.00</b>	<b>3,591,540.29</b>	<b>0.00</b>
HSBC 4008935934 GASTO CORRIENTE	0.00	3,591,913.76	0.00	0.00	0.00	3,591,913.76	0.00
HSBC 4041573726 FIDEICOMISO BANOBRAS	310.41	0.00	0.00	0.00	310.41	0.00	0.00
HSBC 4041573809 GASOLINA Y DIESEL	63.06	0.00	0.00	0.00	63.06	0.00	0.00
<b>RECURSOS FAISM</b>	<b>3,999,171.84</b>	<b>0.00</b>	<b>23.30</b>	<b>0.00</b>	<b>3,999,195.14</b>	<b>0.00</b>	<b>0.00</b>
HSBC 4043543396 FAISM 2009	168,934.52	0.00	0.00	0.00	168,934.52	0.00	0.00
HSBC 4046011466 FAISM 2010	39,466.13	0.00	0.00	0.00	39,466.13	0.00	0.00
HSBC 4050652098 FAISM 2011	85,695.73	0.00	0.00	0.00	85,695.73	0.00	0.00
SCOTTIABANK 2400906166 FAISM 2012	0.00	73,735.18	0.00	0.00	0.00	73,735.18	0.00
HSBC 4008936239 FAISM 2008	3,657.82	0.00	0.00	0.00	3,657.82	0.00	0.00
SCOTTIABANK 2400930709 FAISM 2013	94,174.55	0.00	0.00	0.00	94,174.55	0.00	0.00
SCOTTIABANK 2400948721 FAISM 2014	559,249.48	0.00	23.30	0.00	559,272.78	0.00	0.00
SCOTTIABANK 2400963607 FOPADEP 2014	3,117,401.70	0.00	0.00	0.00	3,117,401.70	0.00	0.00
SCOTTIABANK 2400963615 INFRAESTRUCTURA DEPORTIVA 2014	4,327.09	0.00	0.00	0.00	4,327.09	0.00	0.00
<b>RECURSOS FORTAMUN</b>	<b>678,124.37</b>	<b>0.00</b>	<b>0.00</b>	<b>0.00</b>	<b>678,124.37</b>	<b>0.00</b>	<b>0.00</b>
HSBC 4043543388 FORTAMUN 2009	68.06	0.00	0.00	0.00	68.06	0.00	0.00
HSBC 4046011474 FORTAMUN 2010	24,478.61	0.00	0.00	0.00	24,478.61	0.00	0.00
HSBC 4050652106 FORTAMUN 2011	7,623.52	0.00	0.00	0.00	7,623.52	0.00	0.00
HSBC 4054079371 FORTAMUN 2012	148,414.43	0.00	0.00	0.00	148,414.43	0.00	0.00
HSBC 4008936247 FORTAMUN 2008	25,370.11	0.00	0.00	0.00	25,370.11	0.00	0.00
HSBC 4055922108 FORTAMUN 2013	485,127.49	0.00	0.00	0.00	485,127.49	0.00	0.00
HSBC 4056885361 FORTAMUN 2014	0.00	12,957.85	0.00	0.00	0.00	12,957.85	0.00
<b>RECURSOS DE PROGRAMAS FEDERALES</b>	<b>13,804,661.70</b>	<b>0.00</b>	<b>9,695,042.38</b>	<b>8,017,120.36</b>	<b>15,482,583.72</b>	<b>0.00</b>	<b>0.00</b>
SCOTTIABANK 2400880140 ZONAS PRIORITARIAS 2011	4,883.87	0.00	0.00	0.00	4,883.87	0.00	0.00
SCOTTIABANK 2400879533 HABITAT 2011	0.00	4,791.37	0.00	0.00	0.00	4,791.37	0.00
SCOTTIABANK 2400879541 PROYECTO CONTRA LA OBESIDAD	0.00	8,970.11	0.00	0.00	0.00	8,970.11	0.00
SCOTTIABANK 2400853178 ACTIVOS PRODUCTIVOS 2010	119.88	0.00	0.00	0.00	119.88	0.00	0.00
SCOTTIABANK 2400853003 RESCATE 2010	0.00	233.64	0.00	0.00	0.00	233.64	0.00




**MUNICIPIO DE COQUIMATLAN, COL.**  
**Sistema Integral de Contabilidad Gubernamental**  
**ANALISIS DE SALDOS CONTABLES**  
**DEL 1 DE NOVIEMBRE AL 30 DE NOVIEMBRE DE 2021**

Descripción	Saldo Anterior		Movimientos		Saldo Actual	
	Debe	Haber	Debe	Haber	Debe	Haber
HSBC 4043543263 TRES POR UNO	3,635.40	0.00	0.00	0.00	3,635.40	0.00
HSBC 4044585644 RESCATE DE ESPACIOS	4,266.07	0.00	0.00	0.00	4,266.07	0.00
HSBC 4044585669 HABITAT 2009	961.27	0.00	0.00	0.00	961.27	0.00
HSBC 4008935801 VIVIENDA DIGNA	475.06	0.00	0.00	0.00	475.06	0.00
SCOTTIABANK 200915084 TRES POR UNO 2013	0.00	138,287.05	0.00	0.00	0.00	138,287.05
HSBC 4056288632 FOPEDEP	0.01	0.00	0.00	0.00	0.01	0.00
SCOTTIABANK 024936847 PROGRAMA PREP	3,114.08	0.00	0.00	0.00	3,114.08	0.00
SCOTTIABANK 02400968137 ACTI. COMIENDO SANO EN COQUIMATLAN	113,701.67	0.00	21.56	0.00	113,723.23	0.00
SCOTTIABANK 2400968145 PREP 2014	0.00	265,100.64	2.68	0.00	0.00	265,097.96
SCOTTIABANK 2400972363 FONDO DE CONTINGENCIAS ECONOMICAS PARA LA INVERSION 2014	0.00	66.61	0.00	0.00	0.00	66.61
SCOTTIABANK 02400968242 PROGRAMA FONDO PARA DESARROLLO MUNICIPAL	667.40	0.00	0.00	0.00	667.40	0.00
SCOTTIABANK 2400979015 FAISM 2015	0.00	101,666.79	0.00	0.00	0.00	101,666.79
SCOTTIABANK 2400983101 INFRAESTRUCTURA DEPORTIVA 2015	147.68	0.00	0.93	0.00	148.61	0.00
BBAJIO 13711783 GASTO CORRIENTE	3,046,455.70	0.00	48,141.19	28,775.73	3,065,821.16	0.00
BBAJIO 13715420 FORTAMUN	3,619.59	0.00	0.00	0.00	3,619.59	0.00
BBAJIO 14242820 FONDO INFRAESTRUCTURA DEPORTIVA 2015	490,209.77	0.00	489,172.41	514,163.75	465,218.43	0.00
BBAJIO 14992309 MUNICIPIO COQUI COL FORTAMUN 2016	10,634.71	0.00	10.85	0.00	10,645.56	0.00
BBAJIO 15056591 GASTO CORRIENTE 2016	0.00	137,078.98	5,255,596.95	6,462,228.47	0.00	1,343,710.50
BBAJIO 014992275 FAIS 2016	86,228.41	0.00	18.40	0.00	86,246.81	0.00
BBAJIO 15719792 FORTALECE 2016	5,999.99	0.00	0.00	0.00	5,999.99	0.00
BAJIO 015924194 FAISM BANOBRA 2016 ANTICIPO	49,152.15	0.00	10.49	0.00	49,162.64	0.00
BBAJIO 016579948 3X1 PARA MIGRANTES 2016	13,137.25	0.00	2.80	0.00	13,140.05	0.00
BBAJIO 17925306 FORTAMUN 2017	29,890.77	0.00	0.00	0.00	29,890.77	0.00
BBAJIO 017928466 MUNICIPIO COQUIMATLAN FAIS 2017	14,109.65	0.00	3.01	0.00	14,112.66	0.00
BAJIO 18508499 INSTITUTO DE LAS MUJERES	0.15	0.00	0.00	0.00	0.15	0.00
BBAJIO 18700112 MUNICIPIO DE COQUIMATLAN COLIMA FORTALECE 2017	401,736.60	0.00	85.70	0.00	401,822.30	0.00
BBAJIO 019258813 MUNICIPIO DE COQUIMATLAN COLIMA FORTALECE 2 2017	95,053.12	0.00	20.28	0.00	95,073.40	0.00
BBAJIO 19875453 MUNICIPIO DE COQUIMATLAN	0.01	0.00	0.00	0.00	0.01	0.00




**MUNICIPIO DE COQUIMATLAN, COL.**  
**Sistema Integral de Contabilidad Gubernamental**  
**ANÁLISIS DE SALDOS CONTABLES**  
**DEL 1 DE NOVIEMBRE AL 30 DE NOVIEMBRE DE 2021**

Descripción	Saldo Anterior		Movimientos		Saldo Actual	
	Debe	Haber	Debe	Haber	Debe	Haber
COLIMA PROAGUA 2017 APARURAL						
BAJIO 19878222 MUNICIPIO DE COQUIMATLAN	23,797.46	0.00	0.20	0.00	23,797.66	0.00
COLIMA PROAGUA 2017 APAUR						
BAJIO 19394378 MUNICIPIO DE COQUIMATLAN	88,961.65	0.00	0.00	0.00	88,961.65	0.00
COLIMA 3X1 PARA MIGRANTES 2017						
BAJIO 020805289 MUNICIPIO DE COQUIMATLAN	127,566.73	0.00	28.27	0.00	127,595.00	0.00
FORTAMUN 2018						
BAJIO 020805008 MUNICIPIO DE COQUIMATLAN	2,905.35	0.00	0.62	232.00	2,673.97	0.00
FAIS 2018						
BAJIO 21530035 MUNICIPIO DE COQUIMATLAN	333,603.78	0.00	71.17	0.00	333,674.95	0.00
COLIMA FONDO DE PROYECTOS DE DESARROLLO						
REGIONAL 2018						
BAJIO 24050783 FORTAMUN 2019	1,805,657.90	0.00	15.06	0.00	1,805,672.96	0.00
BAJIO 24051047 FAIS 2019	374,592.44	0.00	3.12	0.00	374,595.56	0.00
BAJIO 25241191 PROAGUA APJAR 2019	33,378.45	0.00	0.28	0.00	33,378.73	0.00
BAJIO 25241472 PROAGUA APARURAL 2019	406.72	0.00	0.00	232.00	174.72	0.00
BAJIO 25241076 MUNICIPIO DE COQUIMATLAN	47,618.07	0.00	0.40	0.00	47,618.47	0.00
COLIMA PROAGUA 2019 APARTADO URBANO						
RECURSO FEDERAL						
BAJIO 25241290 MUNICIPIO DE COQUIMATLAN	6,644.67	0.00	0.06	0.00	6,644.73	0.00
PROAGUA 2019 RURAL REC FEDERACILES						
BAJIO 025859687 MUNICIPIO DE COQUIMATLAN	32,984.88	0.00	0.28	0.00	32,985.16	0.00
COLIMA INSTITUTO DE LAS MUJERES 2019						
BAJIO 27414903 FORTAMUN 2020	2,349,197.71	0.00	2,651.93	2,628.03	2,349,221.61	0.00
BAJIO 27414572 FAIS 2020	61,135.55	0.00	0.51	0.00	61,136.06	0.00
BAJIO 29049301 MUNICIPIO DE COQUIMATLAN	31,328.08	0.00	6.68	0.00	31,334.76	0.00
COLIMA PROAGUA 2020 MUNICIPAL						
BAJIO 029049202 MUNICIPIO DE COQUIMATLAN	17,052.56	0.00	3.64	0.00	17,056.20	0.00
COL PROAGUA APARURAL 2020 FEDERAL						
BAJIO 30647259 MUNICIPIO DE COQUIMATLAN	3,095,330.39	0.00	1,422,969.46	0.00	4,518,299.85	0.00
FIAS 2021						
BAJIO 30647051 MUNICIPIO DE COQUIMATLAN	1,650,494.24	0.00	2,476,203.45	1,008,860.38	3,117,837.31	0.00
FORTAMUN 2021						
<b>OTROS RECURSOS</b>	<b>2,278,279.16</b>	<b>0.00</b>	<b>2,306,387.01</b>	<b>96,199.13</b>	<b>4,488,467.04</b>	<b>0.00</b>
HSBC 4046550554 AHORRO	0.00	24,043.56	0.00	0.00	0.00	24,043.56
BAJIO 8853483 FAIS-BANORRAS 2013	2,302,322.72	0.00	2,306,387.01	96,199.13	4,512,510.60	0.00
HSBC INTERESES FAIS	0.00	1,572.51	0.00	0.00	0.00	1,572.51
HSBC INVERSION FAIS	1,572.51	0.00	0.00	0.00	1,572.51	0.00
<b>DEPOSITOS DE FONDOS DE TERCEROS EN</b>	<b>11,990.50</b>	<b>0.00</b>	<b>0.00</b>	<b>0.00</b>	<b>11,990.50</b>	<b>0.00</b>




MUNICIPIO DE COQUIMATLAN, COL.  
Sistema Integral de Contabilidad Gubernamental  
ANÁLISIS DE SALDOS CONTABLES  
DEL 1 DE NOVIEMBRE AL 30 DE NOVIEMBRE DE 2021

Descripción	Saldo Anterior		Movimientos		Saldo Actual	
	Debe	Haber	Debe	Haber	Debe	Haber
<b>GARANTÍA Y/O ADMINISTRACIÓN</b>	<b>11,990.50</b>	<b>0.00</b>	<b>0.00</b>	<b>0.00</b>	<b>11,990.50</b>	<b>0.00</b>
<b>DEPOSITOS DE FONDOS DE TERCEROS EN GARANTÍA</b>						
FLORENCIO LARIOS GAYTAN S.A DE C.V.	15,000.00	0.00	0.00	0.00	15,000.00	0.00
SRIA. DESARROLLO RURAL	2,000.00	0.00	0.00	0.00	2,000.00	0.00
IKON COPIROYAL S.A. DE C.V.	977.50	0.00	0.00	0.00	977.50	0.00
COMISION FEDERAL DE ELECTRICIDAD	748.00	0.00	0.00	0.00	748.00	0.00
PILAR ORTIZ MARQUEZ	0.00	6,735.00	0.00	0.00	0.00	6,735.00
<b>DERECHOS A RECIBIR EFECTIVO O EQUIVALENTES</b>	<b>19,363,196.80</b>	<b>0.00</b>	<b>788,826.19</b>	<b>45,345.03</b>	<b>20,106,677.96</b>	<b>0.00</b>
<b>CUENTAS POR COBRAR A CORTO PLAZO</b>	<b>1,070,569.20</b>	<b>0.00</b>	<b>17,000.00</b>	<b>28,486.82</b>	<b>1,059,082.38</b>	<b>0.00</b>
<b>CUENTAS POR COBRAR A EMPLEADOS Y FUNCIONARIOS</b>	<b>1,070,569.20</b>	<b>0.00</b>	<b>17,000.00</b>	<b>28,486.82</b>	<b>1,059,082.38</b>	<b>0.00</b>
<b>CUENTAS POR COBRAR DE INTEGRANTES DEL CABILDO</b>	<b>182,327.96</b>	<b>0.00</b>	<b>17,000.00</b>	<b>27,486.82</b>	<b>171,841.14</b>	<b>0.00</b>
LEONOR ALCARAZ MANZO	12,086.82	0.00	15,000.00	27,086.82	0.00	0.00
OSCAR ORTIZ PADILLA	20,000.01	0.00	0.00	0.00	20,000.01	0.00
VERÓNICA ÁNGEL RAYAS	1,000.00	0.00	0.00	0.00	1,000.00	0.00
JOSE ANTONIO ALCARAZ ROBLES	49,750.00	0.00	0.00	0.00	49,750.00	0.00
SUSANA LETICIA HDEZ. RODRIGUEZ	8,380.00	0.00	0.00	0.00	8,380.00	0.00
SUSANA MARICELA VAZQUEZ RAMOS	2,850.00	0.00	0.00	0.00	2,850.00	0.00
ELIZABETH PEÑUÑURI GALVAN	4,000.00	0.00	0.00	0.00	4,000.00	0.00
ALEJANDRO CEBALLOS QUIROZ	7,180.00	0.00	0.00	0.00	7,180.00	0.00
SERGIO ALEJANDRO POLANCO CABELLOS	0.00	8,000.00	0.00	0.00	0.00	8,000.00
AMED JASAM TOSCANO LARIOS	11,063.00	0.00	0.00	0.00	11,063.00	0.00
CAIN HERIBERTO DIAZ MORFIN	418.80	0.00	0.00	0.00	418.80	0.00
ENRIQUE LÓPEZ OCHOA	30,600.00	0.00	0.00	0.00	30,600.00	0.00
ELISA DECENA MENDEZ	7,500.00	0.00	0.00	0.00	7,500.00	0.00
MA. TRINIDAD ROSALES RODRIGUEZ	0.00	0.00	2,000.00	400.00	1,600.00	0.00
PABLO FRANCISCO ARECHIGA OCHOA	1,000.00	0.00	0.00	0.00	1,000.00	0.00
JUAN ORTEGA SOLANO	2,000.00	0.00	0.00	0.00	2,000.00	0.00
ROBERTO ESPINOZA MORFIN	6,000.00	0.00	0.00	0.00	6,000.00	0.00
VERONICA CALVARIO MONTAÑO	0.00	0.58	0.00	0.00	0.00	0.58
MARCO ANTONIO ESPÍRITU ISORDIA	9,999.95	0.00	0.00	0.00	9,999.95	0.00
J JESUS MEDINA SALCEDO	4,000.00	0.00	0.00	0.00	4,000.00	0.00
SOFIA CANDELARIA LOPEZ SAUCEDO	12,000.00	0.00	0.00	0.00	12,000.00	0.00
SERGIO ANAIN DUEÑAS MANZO	0.00	0.04	0.00	0.00	0.00	0.04
JOSE ALFREDO DIAZ ESPINOZA	500.00	0.00	0.00	0.00	500.00	0.00




**MUNICIPIO DE COQUIMATLAN, COL.**  
 Sistema Integral de Contabilidad Gubernamental  
**ANALISIS DE SALDOS CONTABLES**  
**DEL 1 DE NOVIEMBRE AL 30 DE NOVIEMBRE DE 2021**

Descripción	Saldo Anterior		Movimientos		Saldo Actual		Haber
	Debe	Haber	Debe	Haber	Debe	Haber	
<b>CUENTAS POR COBRAR DE FUNCIONARIOS</b>	<b>226,652.41</b>	<b>0.00</b>	<b>0.00</b>	<b>0.00</b>	<b>226,652.41</b>	<b>0.00</b>	<b>0.00</b>
MICHEL RAMOS RAMON ALEJANDRO	1,327.61	0.00	0.00	0.00	1,327.61	0.00	0.00
SANDRO JAVIER VIERA QUIROZ	6,126.55	0.00	0.00	0.00	6,126.55	0.00	0.00
AGUSTIN GEORGE GALLARDO	76,000.00	0.00	0.00	0.00	76,000.00	0.00	0.00
MA. CARMEN VARGAS CALVARIO	20,000.00	0.00	0.00	0.00	20,000.00	0.00	0.00
RUVALCABA VEGA MIRNA LORENA	4,468.01	0.00	0.00	0.00	4,468.01	0.00	0.00
CONTRERAS ORTEGA PORFIRIO	0.00	0.13	0.00	0.00	0.00	0.13	0.00
GALLARDO OSORIO MIGUEL	400.00	0.00	0.00	0.00	400.00	0.00	0.00
ARTURO DE JESUS GAMA	3,000.00	0.00	0.00	0.00	3,000.00	0.00	0.00
MIGUEL ANGEL ARAIZA BENTURA	6,000.00	0.00	0.00	0.00	6,000.00	0.00	0.00
FLORENCIO LOPEZ CARDENAS	1,000.00	0.00	0.00	0.00	1,000.00	0.00	0.00
MARGARITO MARTINEZ AYALA	27,687.01	0.00	0.00	0.00	27,687.01	0.00	0.00
RUBEN DIAZ FARIAS	5,000.00	0.00	0.00	0.00	5,000.00	0.00	0.00
JOSE ERNESTO HERNANDEZ LARIOS	2,599.93	0.00	0.00	0.00	2,599.93	0.00	0.00
SAMUEL MUÑOZ GUERRERO	7,470.73	0.00	0.00	0.00	7,470.73	0.00	0.00
MARIA DEL CARMEN ROSALES CARRILLO	2,000.00	0.00	0.00	0.00	2,000.00	0.00	0.00
RAMIRO TOSCANO SANCHEZ	1,750.00	0.00	0.00	0.00	1,750.00	0.00	0.00
MARIA ELENA ESPINOZA DENIZ	4,461.06	0.00	0.00	0.00	4,461.06	0.00	0.00
ROSALBA PADILLA GÓMEZ	2,200.00	0.00	0.00	0.00	2,200.00	0.00	0.00
JHONATHAN JOHEL ZULUAGA ORTIZ	450.00	0.00	0.00	0.00	450.00	0.00	0.00
JOSE REMIGIO JUAREZ LEON	2,000.00	0.00	0.00	0.00	2,000.00	0.00	0.00
LUIS ENRIQUE SANDOVAL MENDOZA	6,000.00	0.00	0.00	0.00	6,000.00	0.00	0.00
SUAREZ CORTES LUIS MIGUEL	2,000.00	0.00	0.00	0.00	2,000.00	0.00	0.00
JOSE LUIS LEON BALTAZAR	0.00	0.01	0.00	0.00	0.00	0.01	0.00
CRUZ MAGAÑA EDSON FELIPE	0.00	500.00	0.00	0.00	0.00	500.00	0.00
GREGORIO ESPINOZA DENIZ	42,499.98	0.00	0.00	0.00	42,499.98	0.00	0.00
PEREDIA MEDINA MARGARITO	736.94	0.00	0.00	0.00	736.94	0.00	0.00
GUSTAVO OROZCO REYES	1,974.79	0.00	0.00	0.00	1,974.79	0.00	0.00
RODRIGO GOMEZ FLORES	0.00	0.06	0.00	0.00	0.00	0.06	0.00
<b>CUENTAS POR COBRAR DE TRABAJADORES SINDICALIZADOS</b>	<b>234,028.14</b>	<b>0.00</b>	<b>0.00</b>	<b>1,000.00</b>	<b>233,028.14</b>	<b>0.00</b>	<b>0.00</b>
BAUDELIA HERNANDEZ CRUZ	0.00	0.15	0.00	0.00	0.00	0.15	0.00
ANA MARIBEL RAMIREZ ROSALES	0.00	0.03	0.00	0.00	0.00	0.03	0.00
HUGO CARDENAS GONZALEZ	0.01	0.00	0.00	0.00	0.01	0.00	0.00
RAMON MANZO ROSALES	8,063.11	0.00	0.00	0.00	8,063.11	0.00	0.00
GLORIA MELCHOR FLORES	0.21	0.00	0.00	0.00	0.21	0.00	0.00
IRMA CRISTINA ROCHA CARBAJAL	0.00	0.05	0.00	0.00	0.00	0.05	0.00




MUNICIPIO DE COQUIMATLAN, COL.  
Sistema Integral de Contabilidad Gubernamental  
ANALISIS DE SALDOS CONTABLES  
DEL 1 DE NOVIEMBRE AL 30 DE NOVIEMBRE DE 2021

Descripción	Saldo Anterior		Movimientos		Saldo Actual	
	Debe	Haber	Debe	Haber	Debe	Haber
OCHOA GUTIERREZ OSWALDO MANUEL	6,000.01	0.00	0.00	0.00	6,000.01	0.00
HERNANDEZ LOPEZ ARTURO	24,883.22	0.00	0.00	0.00	24,883.22	0.00
JOSE ANTONIO GUZMAN ZUÑIGA	0.00	4,000.00	0.00	0.00	0.00	4,000.00
JUAN VAZQUEZ TEODORO	6,000.00	0.00	0.00	0.00	6,000.00	0.00
PATRICIA DELGADO CARRILLO	6,992.00	0.00	0.00	0.00	6,992.00	0.00
CHRISTIAN JOEL MUÑOZ DELGADO	6,500.00	0.00	0.00	1,000.00	5,500.00	0.00
PIZANO ANGUIANO J GUADALUPE	0.02	0.00	0.00	0.00	0.02	0.00
JOSE GUADALUPE BENAVIDES FLORIAN	7,166.00	0.00	0.00	0.00	7,166.00	0.00
RAUL DECENA CALVARIO	10,000.00	0.00	0.00	0.00	10,000.00	0.00
CARLOS ALBERTO GUTIERREZ ZEPEDA	0.00	3,572.97	0.00	0.00	0.00	3,572.97
FLORA MIREYA UREÑA JARA	52,896.29	0.00	0.00	0.00	52,896.29	0.00
BEATRIZ ADRIANA RAMIREZ PADILLA	2,816.68	0.00	0.00	0.00	2,816.68	0.00
ARTURO RANGEL RUIZ	2,000.00	0.00	0.00	0.00	2,000.00	0.00
KARINA MARISOL HEREDIA GUZMAN	4,731.72	0.00	0.00	0.00	4,731.72	0.00
ROBERTO CARLOS EPINOZA MORFIN	6,000.00	0.00	0.00	0.00	6,000.00	0.00
LUIS NOE DENIZ ROSALES	600.00	0.00	0.00	0.00	600.00	0.00
JESUS MOJICA LOPEZ	57,500.00	0.00	0.00	0.00	57,500.00	0.00
VIRGINIA MEZA NAVA	6,000.00	0.00	0.00	0.00	6,000.00	0.00
GIOVANNI ALEJANDRO ESTRADA ISLAS	25,000.00	0.00	0.00	0.00	25,000.00	0.00
MACIAS JORGE ALEJANDRO	8,500.00	0.00	0.00	0.00	8,500.00	0.00
JUAN HERIBERTO DELGADO LARIOS	0.00	476.59	0.00	0.00	0.00	476.59
JOSE IGNACIO DIAZ CHAVIRA	0.00	71.34	0.00	0.00	0.00	71.34
JACOBO FRANCISCO GERARDO	500.00	0.00	0.00	0.00	500.00	0.00
<b>CUENTAS POR COBRAR DE POLICIAS</b>	<b>173,524.53</b>	<b>0.00</b>	<b>0.00</b>	<b>0.00</b>	<b>173,524.53</b>	<b>0.00</b>
JUAN ARIAS CERVANTES	7,282.71	0.00	0.00	0.00	7,282.71	0.00
ANGEL PIZANO HERNANDEZ	6,500.00	0.00	0.00	0.00	6,500.00	0.00
JULIO CESAR ALCARAZ RIVERA	1,328.56	0.00	0.00	0.00	1,328.56	0.00
RAYAS RAMOS LUCIANO HUMBERTO	199.98	0.00	0.00	0.00	199.98	0.00
MOLINA SALAZAR ESMERALDA	10,000.00	0.00	0.00	0.00	10,000.00	0.00
RAMON SERRATOS ANDRADE	5,502.33	0.00	0.00	0.00	5,502.33	0.00
JOSE GUZMAN FUERTE	8,295.98	0.00	0.00	0.00	8,295.98	0.00
JOSE MANUEL GUZMAN CARRASCO	4,601.41	0.00	0.00	0.00	4,601.41	0.00
LEONEL MENDOZA LEON	3,250.00	0.00	0.00	0.00	3,250.00	0.00
FRANCISCO MIGUEL MILANES JUAREZ	2,000.00	0.00	0.00	0.00	2,000.00	0.00
CORTES RIVERA GUIMARO	2,500.00	0.00	0.00	0.00	2,500.00	0.00
ANGEL PIZANO HERNANDEZ	0.01	0.00	0.00	0.00	0.01	0.00
CELIA SHIRLEY FRANCO PIZANO	3,000.01	0.00	0.00	0.00	3,000.01	0.00



MUNICIPIO DE COQUIMATLAN, COL.  
Sistema Integral de Contabilidad Gubernamental  
ANALISIS DE SALDOS CONTABLES  
DEL 1 DE NOVIEMBRE AL 30 DE NOVIEMBRE DE 2021


Descripción	Saldo Anterior		Movimientos		Saldo Actual	
	Debe	Haber	Debe	Haber	Debe	Haber
JUAN JESUS LOPEZ AGUILAR	5,285.32	0.00	0.00	0.00	5,285.32	0.00
MARTIN GALLARDO CRISTOBAL	1,250.00	0.00	0.00	0.00	1,250.00	0.00
EFREN RUELAS BARAJAS	600.00	0.00	0.00	0.00	600.00	0.00
SALOMON CAMPOS COBARRUBIAS	1,000.00	0.00	0.00	0.00	1,000.00	0.00
JESUS SANTILLAN CHAVIRA	5,100.00	0.00	0.00	0.00	5,100.00	0.00
SILVA BARAJAS BENJAMIN	1,500.00	0.00	0.00	0.00	1,500.00	0.00
JORGE FABIAN DE LA MORA TORRES	5,000.00	0.00	0.00	0.00	5,000.00	0.00
JANET GUADALUPE RODRIGUEZ PADILLA	5,000.00	0.00	0.00	0.00	5,000.00	0.00
SANTANA YAÑEZ WILLIAM GIOVANNI	13,101.83	0.00	0.00	0.00	13,101.83	0.00
GUTIERREZ LOPEZ PEDRO CESAR	0.00	0.60	0.00	0.00	0.00	0.60
MARCO ANTONIO PADILLA AVILA	5,966.20	0.00	0.00	0.00	5,966.20	0.00
ROMERO SOLANO J. ROSARIO	2,875.00	0.00	0.00	0.00	2,875.00	0.00
EVELIA HERNANDEZ RUIZ	10,000.00	0.00	0.00	0.00	10,000.00	0.00
MILANES JUAREZ HECTOR	1,000.00	0.00	0.00	0.00	1,000.00	0.00
GARCIA VARGAS DANIEL	1,000.00	0.00	0.00	0.00	1,000.00	0.00
CLAUDIA JANET ISLAS RESENDIZ	9,750.00	0.00	0.00	0.00	9,750.00	0.00
EFRAIN ESPINOZA MENDOZA	54.00	0.00	0.00	0.00	54.00	0.00
GUTIERREZ ISORDIA GUILLERMO	1,400.00	0.00	0.00	0.00	1,400.00	0.00
FERNANDO VILLAVICENCIO LUGO	5,000.00	0.00	0.00	0.00	5,000.00	0.00
GUSTAVO AVALOS ALTAMIRANO	35,000.00	0.00	0.00	0.00	35,000.00	0.00
ALAN FERNANDO CUEVA VEJAR	3,815.16	0.00	0.00	0.00	3,815.16	0.00
MIGUEL ANGEL VAZQUEZ QUEVEDO	500.00	0.00	0.00	0.00	500.00	0.00
DAVID TRINIDAD SAHAGUN SARMIENTA	2,336.09	0.00	0.00	0.00	2,336.09	0.00
FRANCISCO JAVIER BRIZUELA MIRANDA	322.40	0.00	0.00	0.00	322.40	0.00
PEDRO BRIZUELA MIRANDA	1,578.03	0.00	0.00	0.00	1,578.03	0.00
HUMBERTO GUERRERO MORALES	630.16	0.00	0.00	0.00	630.16	0.00
JOSE ROSARIO GALARZA FLORES	0.00	0.05	0.00	0.00	0.00	0.05
<b>CUENTAS POR COBRAR DE DELEGACION</b>	<b>211,400.98</b>	<b>0.00</b>	<b>0.00</b>	<b>0.00</b>	<b>211,400.98</b>	<b>0.00</b>
J. ROSARIO GALARZA RAMIREZ	499.97	0.00	0.00	0.00	499.97	0.00
ALFREDO OROZCO HERNANDEZ	932.61	0.00	0.00	0.00	932.61	0.00
MARIA PLONEDA OROZCO	183,025.17	0.00	0.00	0.00	183,025.17	0.00
JOSE VICTOR MORAN LOPEZ	10,000.00	0.00	0.00	0.00	10,000.00	0.00
PEDRO SALOME GALARZA FLORES	10,866.28	0.00	0.00	0.00	10,866.28	0.00
ALFREDO OROZCO HERNANDEZ	6,076.95	0.00	0.00	0.00	6,076.95	0.00
<b>CUENTAS POR COBRAR REINSTALADOS</b>	<b>1,000.00</b>	<b>0.00</b>	<b>0.00</b>	<b>0.00</b>	<b>1,000.00</b>	<b>0.00</b>
PEDRO GALARZA FLOREZ	1,000.00	0.00	0.00	0.00	1,000.00	0.00
<b>CUENTAS POR COBRAR EMPLEADOS DEL DIF</b>	<b>41,635.18</b>	<b>0.00</b>	<b>0.00</b>	<b>0.00</b>	<b>41,635.18</b>	<b>0.00</b>



MUNICIPIO DE COQUIMATLAN, COL.  
Sistema Integral de Contabilidad Gubernamental  
ANALISIS DE SALDOS CONTABLES  
DEL 1 DE NOVIEMBRE AL 30 DE NOVIEMBRE DE 2021


Descripción	Saldo Anterior		Movimientos		Saldo Actual	
	Debe	Haber	Debe	Haber	Debe	Haber
AGUILAR CASTILLO RAUL	41,635.18	0.00	0.00	0.00	41,635.18	0.00
<b>DEUDORES DIVERSOS POR COBRAR A CORTO PLAZO</b>	<b>845,513.29</b>	<b>0.00</b>	<b>0.00</b>	<b>0.00</b>	<b>845,513.29</b>	<b>0.00</b>
<b>DEUDORES DIVERSOS POR RESPONSABILIDADES DE FUNCIONARIOS Y EMPLEADOS</b>	<b>41,072.74</b>	<b>0.00</b>	<b>0.00</b>	<b>0.00</b>	<b>41,072.74</b>	<b>0.00</b>
PEDRO SALOME GALARZA FLORES	3,889.93	0.00	0.00	0.00	3,889.93	0.00
MICHEL RAMOS RAMON ALEJANDRO	14,500.01	0.00	0.00	0.00	14,500.01	0.00
MARIA PLONEDA OROZCO	3,000.00	0.00	0.00	0.00	3,000.00	0.00
RIGOBERTO CHAVIRA VAZQUEZ	3,500.00	0.00	0.00	0.00	3,500.00	0.00
JAVIER GEORGE OROZCO	0.00	2,017.21	0.00	0.00	0.00	2,017.21
JESUS CANDELARIO POLANCO LARIOS	200.00	0.00	0.00	0.00	200.00	0.00
MOLINA SALAZAR ESMERALDA	2,000.01	0.00	0.00	0.00	2,000.01	0.00
J. GUADALUPE MENDEZ JALOMO	3,000.00	0.00	0.00	0.00	3,000.00	0.00
OSCAR ORTIZ PADILLA	13,000.00	0.00	0.00	0.00	13,000.00	0.00
<b>DEUDORES DIVERSOS POR GASTOS A COMPROBAR</b>	<b>631,284.98</b>	<b>0.00</b>	<b>0.00</b>	<b>0.00</b>	<b>631,284.98</b>	<b>0.00</b>
SALVADOR MONTAÑO GUZMAN	39,100.26	0.00	0.00	0.00	39,100.26	0.00
MICHEL RAMOS RAMON ALEJANDRO	89,608.60	0.00	0.00	0.00	89,608.60	0.00
ROSALES ACOSTA SILVIA	7,600.00	0.00	0.00	0.00	7,600.00	0.00
ZENAIDO HERNANDEZ ESTRADA	8,805.07	0.00	0.00	0.00	8,805.07	0.00
AGUILA DELGADO EDGAR ELEAZAR	6,347.59	0.00	0.00	0.00	6,347.59	0.00
NESTOR LOPEZ GONZALEZ	51.97	0.00	0.00	0.00	51.97	0.00
RAMON NAVARRO OSORIO	5,700.00	0.00	0.00	0.00	5,700.00	0.00
JUAN CARLOS DECENA MENDEZ	670.02	0.00	0.00	0.00	670.02	0.00
WILIBALDO EPITACIO GUTIERREZ DUEÑAS	96.47	0.00	0.00	0.00	96.47	0.00
JOSE GUADALUPE RIOS LARIOS	0.02	0.00	0.00	0.00	0.02	0.00
FLORENCIO LOPEZ CARDENAS	2,510.00	0.00	0.00	0.00	2,510.00	0.00
SALVADOR FUENTES PEDROZA	13,352.60	0.00	0.00	0.00	13,352.60	0.00
KARINA GUADALUPE SALAZAR CHAVEZ	108,935.19	0.00	0.00	0.00	108,935.19	0.00
SERGIO ALEJANDRO POLANCO CABELLOS	0.00	1,854.31	0.00	0.00	0.00	1,854.31
MARIA NEGRETE GAITAN	25,000.00	0.00	0.00	0.00	25,000.00	0.00
ORTEGA VILLASEÑOR JOSE LUCAS	23,598.87	0.00	0.00	0.00	23,598.87	0.00
PEDRO FABIAN CASTILLO VALDEZ	31,302.42	0.00	0.00	0.00	31,302.42	0.00
ALEJANDRO CEBALLOS QUIROZ	33.12	0.00	0.00	0.00	33.12	0.00
ROBERTO ESPINOZA MORFIN	15,808.00	0.00	0.00	0.00	15,808.00	0.00
MENDEZ GONZALEZ OCTAVIO	2,000.00	0.00	0.00	0.00	2,000.00	0.00
FLORA MIREYA UREÑA JARA	0.00	0.20	0.00	0.00	0.00	0.20






MUNICIPIO DE COQUIMATLAN, COL.  
Sistema Integral de Contabilidad Gubernamental  
ANALISIS DE SALDOS CONTABLES  
DEL 1 DE NOVIEMBRE AL 30 DE NOVIEMBRE DE 2021

Descripción	Saldo Anterior		Movimientos		Saldo Actual	
	Debe	Haber	Debe	Haber	Debe	Haber
OCTAVIO MENDEZ GONZALEZ	0.00	14,052.00	0.00	0.00	0.00	14,052.00
KARINA MARISOL HEREDIA GUZMAN	48,364.50	0.00	0.00	0.00	48,364.50	0.00
RAMIRO TOSCANO SANCHEZ	6,387.00	0.00	0.00	0.00	6,387.00	0.00
PEDRO SALOME GALARZA FLORES	825.00	0.00	0.00	0.00	825.00	0.00
CORTES POLANCO ERNESTO	3,103.00	0.00	0.00	0.00	3,103.00	0.00
MACIAS JORGE ALEJANDRO	8,300.00	0.00	0.00	0.00	8,300.00	0.00
HECTOR MARTINEZ BENITEZ	7,848.00	0.00	0.00	0.00	7,848.00	0.00
LINO CASTELLANOS ORLANDO	93,913.52	0.00	0.00	0.00	93,913.52	0.00
JESUS LOPEZ GARCIA	11,301.85	0.00	0.00	0.00	11,301.85	0.00
JOSE IGNACIO GONZALEZ CARRILLO	500.00	0.00	0.00	0.00	500.00	0.00
PIZANO PEREZ MAYRA CITLALI	77,052.52	0.00	0.00	0.00	77,052.52	0.00
EUGENIA MARGARITA JIMENEZ COBIAN	2,057.90	0.00	0.00	0.00	2,057.90	0.00
ESTEBAN AVALOS VAZQUEZ	3,500.00	0.00	0.00	0.00	3,500.00	0.00
J INES ROSALES QUINTERO	1,000.00	0.00	0.00	0.00	1,000.00	0.00
FERNANDO RAUL ARIAS DUEÑAS	560.00	0.00	0.00	0.00	560.00	0.00
JOSE GUADALUPE BENAVIDES FLORIAN	1,958.00	0.00	0.00	0.00	1,958.00	0.00
<b>OTROS DEUDORES DIVERSOS</b>	<b>173,155.57</b>	<b>0.00</b>	<b>0.00</b>	<b>0.00</b>	<b>173,155.57</b>	<b>0.00</b>
AVILA CAPRISTO GILBERTO	4,196.92	0.00	0.00	0.00	4,196.92	0.00
HERNANDEZ BARREDA J. CRUZ	4,196.92	0.00	0.00	0.00	4,196.92	0.00
HERNANDEZ BARREDA J. FRANCISCO	8,393.89	0.00	0.00	0.00	8,393.89	0.00
MARTINEZ ORTEGA NORMA LORENA	5,241.47	0.00	0.00	0.00	5,241.47	0.00
CASTILLO MENDEZ ELIAS ALBERTO	8,215.72	0.00	0.00	0.00	8,215.72	0.00
PADILLA SANDOVAL PEDRO	7,499.48	0.00	0.00	0.00	7,499.48	0.00
BRIZUELA MIRANDA FRANCISCO	2,855.58	0.00	0.00	0.00	2,855.58	0.00
SALVADOR CEJA CHAVIRA	8,999.77	0.00	0.00	0.00	8,999.77	0.00
RENE TEJADA DENIZ	2,499.79	0.00	0.00	0.00	2,499.79	0.00
MA ELVA MEZA NAVA	3,000.00	0.00	0.00	0.00	3,000.00	0.00
LUCIANO RAYAS RAMOS	2,800.00	0.00	0.00	0.00	2,800.00	0.00
VICTOR SAUCEDO NUÑEZ	1,500.00	0.00	0.00	0.00	1,500.00	0.00
ERNESTINA RAMOS CASTILLO	1,799.87	0.00	0.00	0.00	1,799.87	0.00
MARIA LOPEZ MORENO	1,799.86	0.00	0.00	0.00	1,799.86	0.00
BELINDA HERNANDEZ CHINA	2,949.01	0.00	0.00	0.00	2,949.01	0.00
BERTHA VALENCIA MORALES	2,000.00	0.00	0.00	0.00	2,000.00	0.00
JOSE LUIS CARDENAS DE LA TORRE	10,000.00	0.00	0.00	0.00	10,000.00	0.00
YOLANDA AGUILAR BEAS	3,000.00	0.00	0.00	0.00	3,000.00	0.00
DIOCELINA AGUIRRE HERNANDEZ	1,000.00	0.00	0.00	0.00	1,000.00	0.00
FRANCISCO CORDOBA PEDRAZA	2,000.00	0.00	0.00	0.00	2,000.00	0.00




MUNICIPIO DE COQUIMATLAN, COL.  
Sistema Integral de Contabilidad Gubernamental  
ANALISIS DE SALDOS CONTABLES  
DEL 1 DE NOVIEMBRE AL 30 DE NOVIEMBRE DE 2021

Descripción	Saldo: Anterior		Movimientos		Saldo: Actual	
	Debe	Haber	Debe	Haber	Debe	Haber
MA IRMA LETICIA MUÑOZ	2,508.31	0.00	0.00	0.00	2,508.31	0.00
MA DEL REFUGIO AVALOS LOPEZ	1,500.00	0.00	0.00	0.00	1,500.00	0.00
JOSE MANUEL DIAZ DIAZ	500.00	0.00	0.00	0.00	500.00	0.00
SILVIA MARTINEZ MILANEZ	2,000.00	0.00	0.00	0.00	2,000.00	0.00
FRANCISCO TOSCANO ROJO	3,000.00	0.00	0.00	0.00	3,000.00	0.00
MATILDE ALEJANDREZ LOPEZ	1,600.00	0.00	0.00	0.00	1,600.00	0.00
JESUS MENDOZA RUIZ	1,000.00	0.00	0.00	0.00	1,000.00	0.00
SIMON RODRIGUEZ SANDOVAL	4,500.00	0.00	0.00	0.00	4,500.00	0.00
MARGARITA CRUZ CAZARES	600.00	0.00	0.00	0.00	600.00	0.00
VENTURINO MACIAS MENDOZA	2,000.00	0.00	0.00	0.00	2,000.00	0.00
MODESTA MARTINEZ RODRIGUEZ	2,000.00	0.00	0.00	0.00	2,000.00	0.00
GUILLERMINA ALCARAZ ROBLES	1,000.00	0.00	0.00	0.00	1,000.00	0.00
MARIA DE LOS ANGELES SOTO	1,500.00	0.00	0.00	0.00	1,500.00	0.00
SANDRA ROMERO MANCILLA	1,500.00	0.00	0.00	0.00	1,500.00	0.00
MARISOL VENTURA CHAVEZ	1,500.00	0.00	0.00	0.00	1,500.00	0.00
NARCISO LEON RUIZ	2,000.00	0.00	0.00	0.00	2,000.00	0.00
ISABEL JUAREZ PATILA	3,000.00	0.00	0.00	0.00	3,000.00	0.00
JUAN SOLIS GALINDO	1,249.97	0.00	0.00	0.00	1,249.97	0.00
OSCAR GARCIA SILVA	5,000.00	0.00	0.00	0.00	5,000.00	0.00
JESUS FERNANDO HEREDIA	3,250.01	0.00	0.00	0.00	3,250.01	0.00
J JESUS SOSA LARIOS	3,750.00	0.00	0.00	0.00	3,750.00	0.00
MA DOLORES RUIZ PEREZ	3,749.00	0.00	0.00	0.00	3,749.00	0.00
MA DE LOURDES POLANCO GONZALEZ	4,000.00	0.00	0.00	0.00	4,000.00	0.00
PEDRO CARDENAS CERVANTES	2,500.00	0.00	0.00	0.00	2,500.00	0.00
ISAIAS PRADO SILVA	4,000.00	0.00	0.00	0.00	4,000.00	0.00
MA MAGDALENA MOPRENO	2,500.00	0.00	0.00	0.00	2,500.00	0.00
FIDELINA LEMUS GONZALEZ	5,000.00	0.00	0.00	0.00	5,000.00	0.00
MA DEL REFUGIO VILLASEÑOR	4,500.00	0.00	0.00	0.00	4,500.00	0.00
LEONARDO GONZAGA BALTAZAR	3,000.00	0.00	0.00	0.00	3,000.00	0.00
GABRIEL MAGAÑA	10,000.00	0.00	0.00	0.00	10,000.00	0.00
ELIZABETH JACOBO PEREZ	5,000.00	0.00	0.00	0.00	5,000.00	0.00
<b>INGRESOS POR RECUPERAR A CORTO PLAZO</b>	<b>1,000,000.00</b>	<b>0.00</b>	<b>0.00</b>	<b>0.00</b>	<b>1,000,000.00</b>	<b>0.00</b>
<b>INGRESOS DEVENGADOS POR PARTICIPACIONES Y APORTACIONES FEDERALES</b>	<b>1,000,000.00</b>	<b>0.00</b>	<b>0.00</b>	<b>0.00</b>	<b>1,000,000.00</b>	<b>0.00</b>
<b>CONVENIOS</b>	<b>1,000,000.00</b>	<b>0.00</b>	<b>0.00</b>	<b>0.00</b>	<b>1,000,000.00</b>	<b>0.00</b>
APOYOS EXTRAORDINARIOS	1,000,000.00	0.00	0.00	0.00	1,000,000.00	0.00
<b>DEUDORES POR ANTICIPOS DE TESORERIA A</b>	<b>46,773.57</b>	<b>0.00</b>	<b>16,858.21</b>	<b>16,858.21</b>	<b>46,773.57</b>	<b>0.00</b>




**MUNICIPIO DE COQUIMATLAN, COL.**  
 Sistema Integral de Contabilidad Gubernamental  
**ANALISIS DE SALDOS CONTABLES**  
**DEL 1 DE NOVIEMBRE AL 30 DE NOVIEMBRE DE 2021**

Descripción	Saldo Anterior		Movimientos		Saldo Actual		Haber
	Debe	Haber	Debe	Haber	Debe	Haber	
<b>CORTO PLAZO</b>							
<b>DEUDORES POR FONDOS REVOLVENTES</b>	<b>46,773.57</b>	<b>0.00</b>	<b>16,858.21</b>	<b>16,858.21</b>	<b>46,773.57</b>	<b>16,858.21</b>	<b>0.00</b>
<b>PRESIDENCIA MUNICIPAL</b>	<b>0.00</b>	<b>10,892.93</b>	<b>0.00</b>	<b>0.00</b>	<b>0.00</b>	<b>0.00</b>	<b>10,892.93</b>
PRECIADO BEAS ENRIQUE	0.00	6.00	0.00	0.00	0.00	0.00	6.00
SALVADOR FUENTES PEDROZA	710.00	0.00	0.00	0.00	710.00	0.00	0.00
PIZANO PEREZ MAYRA CITLALI	0.00	10,357.34	0.00	0.00	0.00	0.00	10,357.34
EUGENIA MARGARITA JIMENEZ COBIAN	0.00	109.59	0.00	0.00	0.00	0.00	109.59
JOSE GUADALUPE BENAVIDES FLORIAN	0.00	1,130.00	0.00	0.00	0.00	0.00	1,130.00
<b>OFICIALÍA MAYOR</b>	<b>49,827.92</b>	<b>0.00</b>	<b>16,858.21</b>	<b>16,858.21</b>	<b>49,827.92</b>	<b>16,858.21</b>	<b>0.00</b>
SERGIO HERNANDEZ TORRES	26.21	0.00	0.00	0.00	26.21	0.00	0.00
MONICA LIZETTE GUTIERREZ MENDOZA	6,277.41	0.00	0.00	0.00	6,277.41	0.00	0.00
PEDRO SALOME GALARZA FLORES	0.00	10,000.00	0.00	0.00	0.00	0.00	10,000.00
VERONICA CALVARIO MONTAÑO	4,990.00	0.00	0.00	0.00	4,990.00	0.00	0.00
ENRIQUE ALEJANDRO PRECIADO URISTA	500.00	0.00	0.00	0.00	500.00	0.00	0.00
ARTURO SERAFIN HERNANDEZ SANTANA	500.00	0.00	0.00	0.00	500.00	0.00	0.00
WILIBALDO EPITACIO GUTIERREZ DUEÑAS	35,000.00	0.00	0.00	0.00	35,000.00	0.00	0.00
FRANCISCO ANDRADE SANCHEZ	0.00	5,389.24	0.00	0.00	0.00	0.00	5,389.24
JOSE MANUEL SANCHEZ VAZQUEZ	0.00	0.46	0.00	0.00	0.00	0.00	0.46
DIAZ DECEMA AARON SINAI	8,962.00	0.00	8,671.22	8,671.22	8,962.00	8,671.22	0.00
LEONOR ALCARAZ MANIZO	8,962.00	0.00	8,186.99	8,186.99	8,962.00	8,186.99	0.00
<b>TESORERIA MUNICIPAL</b>	<b>12,659.75</b>	<b>0.00</b>	<b>0.00</b>	<b>0.00</b>	<b>12,659.75</b>	<b>0.00</b>	<b>0.00</b>
DELGADO RAMIREZ JACQUELINE	0.00	0.10	0.00	0.00	0.00	0.00	0.10
FLORA MIREYA UREÑA JARA	3,000.00	0.00	0.00	0.00	3,000.00	0.00	0.00
JESUS LOPEZ GARCIA	5,000.00	0.00	0.00	0.00	5,000.00	0.00	0.00
ENRIQUE FIGUEROA FAJARDO	0.00	0.15	0.00	0.00	0.00	0.00	0.15
ESTEBAN AVALOS VAZQUEZ	4,660.00	0.00	0.00	0.00	4,660.00	0.00	0.00
<b>DEPENDENCIAS SERVICIOS PÚBLICOS</b>	<b>110.35</b>	<b>0.00</b>	<b>0.00</b>	<b>0.00</b>	<b>110.35</b>	<b>0.00</b>	<b>0.00</b>
ROGELIO RAMIREZ ARIAS	110.35	0.00	0.00	0.00	110.35	0.00	0.00
<b>DEPENDENCIAS OBRAS PÚBLICAS Y/O DESARROLLO URBANO</b>	<b>0.00</b>	<b>4,931.52</b>	<b>0.00</b>	<b>0.00</b>	<b>0.00</b>	<b>0.00</b>	<b>4,931.52</b>
SERGIO ALEJANDRO POLANCO CABELLOS	0.00	4,931.52	0.00	0.00	0.00	0.00	4,931.52
<b>PRESTAMOS OTORGADOS A CORTO PLAZO</b>	<b>16,400,340.74</b>	<b>0.00</b>	<b>754,967.98</b>	<b>0.00</b>	<b>17,155,308.72</b>	<b>0.00</b>	<b>0.00</b>
<b>PRESTAMOS AL SECTOR PÚBLICO</b>	<b>16,400,340.74</b>	<b>0.00</b>	<b>754,967.98</b>	<b>0.00</b>	<b>17,155,308.72</b>	<b>0.00</b>	<b>0.00</b>
<b>PRESTAMOS PARA ENTIDADES DE LA ADMINISTRACIÓN PARAMUNICIPAL</b>	<b>16,400,340.74</b>	<b>0.00</b>	<b>754,967.98</b>	<b>0.00</b>	<b>17,155,308.72</b>	<b>0.00</b>	<b>0.00</b>
COMISION DE AGUA POTABLE	16,332,987.74	0.00	754,967.98	0.00	17,087,955.72	0.00	0.00
SAT	67,353.00	0.00	0.00	0.00	67,353.00	0.00	0.00




**MUNICIPIO DE COQUIMATLAN, COL.**  
 Sistema Integral de Contabilidad Gubernamental  
**ANÁLISIS DE SALDOS CONTABLES**  
**DEL 1 DE NOVIEMBRE AL 30 DE NOVIEMBRE DE 2021**

Descripción	Saldo Anterior		Movimientos		Saldo Actual		Haber
	Debe	Haber	Debe	Haber	Debe	Haber	
<b>DERECHOS A RECIBIR BIENES O SERVICIOS</b>							
<b>ANTICIPO A PROVEEDORES POR ADQUISICIÓN DE BIENES Y PRESTACIÓN DE SERVICIOS A CORTO PLAZO</b>	<b>2,122,470.53</b>	<b>0.00</b>	<b>0.00</b>	<b>0.00</b>	<b>2,122,470.53</b>	<b>0.00</b>	<b>0.00</b>
<b>ANTICIPO A PROVEEDORES POR ADQUISICIÓN DE BIENES DE CONSUMO</b>	<b>1,580,768.40</b>	<b>0.00</b>	<b>0.00</b>	<b>0.00</b>	<b>1,580,768.40</b>	<b>0.00</b>	<b>0.00</b>
OMETEOTL LEON URIBE CASTILLO	150,000.00	0.00	0.00	0.00	150,000.00	0.00	0.00
SIRIA SARAI ESPINOSA OSEGUERA	278,920.13	0.00	0.00	0.00	278,920.13	0.00	0.00
RAFAEL MENDOZA GODINEZ	16,000.00	0.00	0.00	0.00	16,000.00	0.00	0.00
PLASENCIA ACUEDUCTO SA DE CV	6,370.00	0.00	0.00	0.00	6,370.00	0.00	0.00
FLORENCIO MENDEZ GUTIERREZ	5,000.00	0.00	0.00	0.00	5,000.00	0.00	0.00
MA. CARMEN RAMIREZ BARRERA	35,825.00	0.00	0.00	0.00	35,825.00	0.00	0.00
NETZAHUALCOYOTL AMEZCUA RENTERIA	24,000.00	0.00	0.00	0.00	24,000.00	0.00	0.00
JAVIER GONZALEZ CHAVEZ	47,425.30	0.00	0.00	0.00	47,425.30	0.00	0.00
CARLOS MUÑOZ DEL RIO	38,999.86	0.00	0.00	0.00	38,999.86	0.00	0.00
PEDRO MICHEL COBIAN	16,109.00	0.00	0.00	0.00	16,109.00	0.00	0.00
PLAYERAS Y CAMISAS DE COLIMA S. DE R.L. DE C.V.	162,946.72	0.00	0.00	0.00	162,946.72	0.00	0.00
FLORENCIO LARIOS GAYTAN S.A DE C.V.	10,000.00	0.00	0.00	0.00	10,000.00	0.00	0.00
BOGAR GERZAIN VALDOVINOS GIL	0.00	0.20	0.00	0.00	0.00	0.20	0.00
ERNESTO RAMOS LOPEZ	2,250.00	0.00	0.00	0.00	2,250.00	0.00	0.00
FERNANDO ORTIZ PEREZ	6,090.00	0.00	0.00	0.00	6,090.00	0.00	0.00
STAR PUBLICIDAD E IMPRESION, S.A. DE C.V.	24,630.28	0.00	0.00	0.00	24,630.28	0.00	0.00
JUAN GABRIEL NUÑEZ BAUTISTA	67,312.00	0.00	0.00	0.00	67,312.00	0.00	0.00
JOSE TORRES GARCIA	0.00	18,532.16	0.00	0.00	0.00	18,532.16	0.00
MACIAS JORGE ALEJANDRO	4,000.00	0.00	0.00	0.00	4,000.00	0.00	0.00
JORGE MANUEL PADILLA CONTRERAS	228,072.00	0.00	0.00	0.00	228,072.00	0.00	0.00
YOLANDA JIMENEZ VIDRIO	30,000.00	0.00	0.00	0.00	30,000.00	0.00	0.00
LUIS FRANCISCO LOPEZ MONTAÑO	10,000.00	0.00	0.00	0.00	10,000.00	0.00	0.00
CRISTINA GUERRERO GALLEGOS	1,276.00	0.00	0.00	0.00	1,276.00	0.00	0.00
J. JESUS GONZALEZ HERNANDEZ	14,500.00	0.00	0.00	0.00	14,500.00	0.00	0.00
EDGAR OCTAVIO GONZALEZ MEDINA	208,800.00	0.00	0.00	0.00	208,800.00	0.00	0.00
<b>ANTICIPO A PROVEEDORES POR PRESTACIÓN DE SERVICIOS</b>	<b>210,774.47</b>	<b>0.00</b>	<b>0.00</b>	<b>0.00</b>	<b>210,774.47</b>	<b>0.00</b>	<b>0.00</b>
ENRIQUE ALEJANDRO PRECIADO URISTA	86,428.47	0.00	0.00	0.00	86,428.47	0.00	0.00
GUILLERMO NAVARRO OCHOA	30,000.00	0.00	0.00	0.00	30,000.00	0.00	0.00
MENESES FLORES FELIPE	30,000.00	0.00	0.00	0.00	30,000.00	0.00	0.00
LUIS ALFONSO MACIAS ZEPEDA	10,000.00	0.00	0.00	0.00	10,000.00	0.00	0.00
CORPORATIVO ELECTRICO TAPATIO	54,346.00	0.00	0.00	0.00	54,346.00	0.00	0.00




**MUNICIPIO DE COQUIMATLAN, COL.**  
Sistema Integral de Contabilidad Gubernamental  
**ANÁLISIS DE SALDOS CONTABLES**  
**DEL 1 DE NOVIEMBRE AL 30 DE NOVIEMBRE DE 2021**

Descripción	Saldo Anterior		Movimientos		Saldo Actual	
	Debe	Haber	Debe	Haber	Debe	Haber
<b>ANTICIPO A CONTRATISTAS POR OBRAS PÚBLICAS A CORTO PLAZO</b>	<b>541,702.13</b>	<b>0.00</b>	<b>0.00</b>	<b>0.00</b>	<b>541,702.13</b>	<b>0.00</b>
<b>ANTICIPOS A CONTRATISTAS DE OBRA PÚBLICA POR EJERCICIO FISCAL</b>	<b>89,809.56</b>	<b>0.00</b>	<b>0.00</b>	<b>0.00</b>	<b>89,809.56</b>	<b>0.00</b>
<b>ANTICIPOS EJERCICIO FISCAL 2012</b>	<b>89,809.56</b>	<b>0.00</b>	<b>0.00</b>	<b>0.00</b>	<b>89,809.56</b>	<b>0.00</b>
ANTICIPOS A CONTRATISTAS DE OBRA PÚBLICA CON RECURSOS FAISM	56,889.99	0.00	0.00	0.00	56,889.99	0.00
ANTICIPOS A CONTRATISTAS DE OBRA PÚBLICA CON RECURSOS TRANSFERIDOS DE PROGRAMA 3X1 PARA MIGRANTES	32,919.57	0.00	0.00	0.00	32,919.57	0.00
SIGPOT	451,892.57	0.00	0.00	0.00	451,892.57	0.00
<b>ACTIVO NO CIRCULANTE</b>	<b>175,312,049.05</b>	<b>0.00</b>	<b>0.00</b>	<b>0.00</b>	<b>175,312,049.05</b>	<b>0.00</b>
<b>BIENES INMUEBLES, INFRAESTRUCTURA Y CONSTRUCCIONES EN PROCESO</b>	<b>158,870,617.44</b>	<b>0.00</b>	<b>0.00</b>	<b>0.00</b>	<b>158,870,617.44</b>	<b>0.00</b>
<b>VIVIENDAS</b>	<b>6,624,464.03</b>	<b>0.00</b>	<b>0.00</b>	<b>0.00</b>	<b>6,624,464.03</b>	<b>0.00</b>
VIVIENDAS EN ZONAS MARGINADAS	4,174,464.03	0.00	0.00	0.00	4,174,464.03	0.00
OTRAS VIVIENDAS PARA FINES DEL ENTE PÚBLICO	2,450,000.00	0.00	0.00	0.00	2,450,000.00	0.00
<b>EDIFICIOS NO HABITACIONALES</b>	<b>10,413,637.36</b>	<b>0.00</b>	<b>0.00</b>	<b>0.00</b>	<b>10,413,637.36</b>	<b>0.00</b>
UNIDADES DEPORTIVAS, PARQUES Y JARDINES	10,424,976.76	0.00	0.00	0.00	10,424,976.76	0.00
ESTACIONAMIENTOS Y APARCADEROS	0.00	11,339.40	0.00	0.00	0.00	11,339.40
<b>CONSTRUCCIONES EN PROCESO EN BIENES DE DOMINIO PÚBLICO</b>	<b>125,740,856.47</b>	<b>0.00</b>	<b>0.00</b>	<b>0.00</b>	<b>125,740,856.47</b>	<b>0.00</b>
<b>EDIFICACIÓN HABITACIONAL EN PROCESO</b>	<b>9,716,103.46</b>	<b>0.00</b>	<b>0.00</b>	<b>0.00</b>	<b>9,716,103.46</b>	<b>0.00</b>
AMPLIACION DE VIVIENDA	9,716,103.46	0.00	0.00	0.00	9,716,103.46	0.00
<b>EDIFICACIÓN NO HABITACIONAL EN PROCESO</b>	<b>17,878,414.85</b>	<b>0.00</b>	<b>0.00</b>	<b>0.00</b>	<b>17,878,414.85</b>	<b>0.00</b>
UNIDADES DEPORTIVAS, PARQUES Y JARDINES	10,340,057.19	0.00	0.00	0.00	10,340,057.19	0.00
EDIFICIOS PARA RECREACIÓN, ESPECTÁCULOS Y DE CONVIVENCIA SOCIAL EN ESPACIOS PÚBLICOS	7,538,357.66	0.00	0.00	0.00	7,538,357.66	0.00
<b>CONSTRUCCIÓN DE OBRAS PARA EL ABASTECIMIENTO DE AGUA, PETRÓLEO, GAS, ELECTRICIDAD Y TELECOMUNICACIONES EN PROCESO</b>	<b>13,151,450.27</b>	<b>0.00</b>	<b>0.00</b>	<b>0.00</b>	<b>13,151,450.27</b>	<b>0.00</b>
CONSTRUCCIÓN DE OBRAS PARA EL ABASTECIMIENTO DE AGUA	13,151,450.27	0.00	0.00	0.00	13,151,450.27	0.00
<b>DIVISIÓN DE TERRENOS Y CONSTRUCCIÓN DE OBRAS DE URBANIZACIÓN EN PROCESO</b>	<b>73,121,184.28</b>	<b>0.00</b>	<b>0.00</b>	<b>0.00</b>	<b>73,121,184.28</b>	<b>0.00</b>
CONSTRUCCIÓN DE BARDAS PERIMETRALES PARA LA DIVISIÓN DE TERRENOS	131,652.17	0.00	0.00	0.00	131,652.17	0.00
CONSTRUCCIÓN DE OBRAS DE VIALIDADES	912,739.19	0.00	0.00	0.00	912,739.19	0.00




**MUNICIPIO DE COQUIMATLAN, COL.**  
Sistema Integral de Contabilidad Gubernamental  
**ANALISIS DE SALDOS CONTABLES**  
**DEL 1 DE NOVIEMBRE AL 30 DE NOVIEMBRE DE 2021**

Descripción	Saldo Anterior		Movimientos		Saldo Actual	
	Debe	Haber	Debe	Haber	Debe	Haber
CONSTRUCCIÓN DE OBRAS DE DRENAJE Y ALCANTARILLADO	12,034,126.94	0.00	0.00	0.00	12,034,126.94	0.00
CONSTRUCCIÓN DE OBRAS DE BANQUETAS, RAMPAS Y MACHUELOS	1,026,741.91	0.00	0.00	0.00	1,026,741.91	0.00
CONSTRUCCIÓN DE OBRAS DE ALUMBRADO PÚBLICO	14,907,085.94	0.00	0.00	0.00	14,907,085.94	0.00
CONSTRUCCIÓN DE OBRAS DE PASOS PEATONALES, PUENTES Y SIMILARES	2,582,683.86	0.00	0.00	0.00	2,582,683.86	0.00
CONSTRUCCIÓN DE OTRAS OBRAS DE URBANIZACIÓN	41,526,154.27	0.00	0.00	0.00	41,526,154.27	0.00
<b>CONSTRUCCIÓN DE VÍAS DE COMUNICACIÓN EN PROCESO</b>	<b>803,649.24</b>	<b>0.00</b>	<b>0.00</b>	<b>0.00</b>	<b>803,649.24</b>	<b>0.00</b>
CONSTRUCCIÓN DE CAMINOS RURALES	803,649.24	0.00	0.00	0.00	803,649.24	0.00
<b>OTRAS CONSTRUCCIONES DE INGENIERÍA CIVIL U OBRA PESADA EN PROCESO</b>	<b>7,410,135.56</b>	<b>0.00</b>	<b>0.00</b>	<b>0.00</b>	<b>7,410,135.56</b>	<b>0.00</b>
OTRAS CONSTRUCCIONES EN PROCESO	7,410,135.56	0.00	0.00	0.00	7,410,135.56	0.00
<b>INSTALACIONES Y EQUIPAMIENTO EN CONSTRUCCIONES EN PROCESO</b>	<b>2,571,233.43</b>	<b>0.00</b>	<b>0.00</b>	<b>0.00</b>	<b>2,571,233.43</b>	<b>0.00</b>
VIVIENDAS EN ZONAS MARGINADAS	349,999.84	0.00	0.00	0.00	349,999.84	0.00
CONSTRUCCIÓN DE OBRAS DE DRENAJE Y ALCANTARILLADO	302,905.05	0.00	0.00	0.00	302,905.05	0.00
CONSTRUCCIÓN DE OBRAS DE ALUMBRADO PÚBLICO	1,918,328.54	0.00	0.00	0.00	1,918,328.54	0.00
<b>TRABAJOS DE ACABADOS EN EDIFICACIONES Y OTROS TRABAJOS ESPECIALIZADOS EN PROCESO</b>	<b>1,088,685.38</b>	<b>0.00</b>	<b>0.00</b>	<b>0.00</b>	<b>1,088,685.38</b>	<b>0.00</b>
CONSTRUCCIÓN DE OTRAS OBRAS DE URBANIZACIÓN	1,088,685.38	0.00	0.00	0.00	1,088,685.38	0.00
<b>CONSTRUCCIONES EN PROCESO EN BIENES PROPIOS DIVISION DE TERRENOS Y CONSTRUCCIÓN DE OBRAS DE URBANIZACIÓN EN PROCESO</b>	<b>16,091,659.58</b>	<b>0.00</b>	<b>0.00</b>	<b>0.00</b>	<b>16,091,659.58</b>	<b>0.00</b>
CONSTRUCCIÓN DE OBRAS DE ALUMBRADO PÚBLICO	102,416.12	0.00	0.00	0.00	102,416.12	0.00
CONSTRUCCIÓN DE OTRAS OBRAS DE URBANIZACIÓN	346,069.18	0.00	0.00	0.00	346,069.18	0.00
<b>OTRAS CONSTRUCCIONES DE INGENIERÍA CIVIL U OBRA PESADA EN PROCESO</b>	<b>1,901,497.37</b>	<b>0.00</b>	<b>0.00</b>	<b>0.00</b>	<b>1,901,497.37</b>	<b>0.00</b>
OTRAS CONSTRUCCIONES EN PROCESO	1,901,497.37	0.00	0.00	0.00	1,901,497.37	0.00
<b>INSTALACIONES Y EQUIPAMIENTO EN CONSTRUCCIONES EN PROCESO</b>	<b>200,395.00</b>	<b>0.00</b>	<b>0.00</b>	<b>0.00</b>	<b>200,395.00</b>	<b>0.00</b>
EDIFICIOS PARA OFICINAS ADMINISTRATIVAS Y DE SERVICIOS AL PÚBLICO	200,395.00	0.00	0.00	0.00	200,395.00	0.00
<b>TRABAJOS DE ACABADOS EN EDIFICACIONES Y OTROS TRABAJOS ESPECIALIZADOS EN PROCESO</b>	<b>13,541,281.91</b>	<b>0.00</b>	<b>0.00</b>	<b>0.00</b>	<b>13,541,281.91</b>	<b>0.00</b>
CONSTRUCCIÓN DE OTRAS OBRAS DE URBANIZACIÓN	13,541,281.91	0.00	0.00	0.00	13,541,281.91	0.00
<b>BIENES MUEBLES</b>	<b>15,742,176.73</b>	<b>0.00</b>	<b>0.00</b>	<b>0.00</b>	<b>15,742,176.73</b>	<b>0.00</b>



**MUNICIPIO DE COQUIMATLAN, COL.**  
 Sistema Integral de Contabilidad Gubernamental  
**ANALISIS DE SALDOS CONTABLES**  
**DEL 1 DE NOVIEMBRE AL 30 DE NOVIEMBRE DE 2021**


Descripción	Saldo Anterior		Movimientos		Saldo Actual	
	Debe	Haber	Debe	Haber	Debe	Haber
<b>MOBILIARIO Y EQUIPO DE ADMINISTRACIÓN</b>	<b>13,405,779.27</b>	<b>0.00</b>	<b>0.00</b>	<b>0.00</b>	<b>13,405,779.27</b>	<b>0.00</b>
MUEBLES DE OFICINA Y ESTANTERÍA	39,510.01	0.00	0.00	0.00	39,510.01	0.00
EQUIPO DE CÓMPUTO Y DE TECNOLOGÍAS DE LA INFORMACIÓN	77,608.64	0.00	0.00	0.00	77,608.64	0.00
OTROS MOBILIARIOS Y EQUIPOS DE ADMINISTRACIÓN	1,635,541.39	0.00	0.00	0.00	1,635,541.39	0.00
BIENES DE INVENTARIO SALDOS INICIALES	9,727,501.22	0.00	0.00	0.00	9,727,501.22	0.00
12 ESCRITORIOS DE 1.2 X .60 X .75 (9 CEREOZOS Y 3 CHOCOLATES)	17,956.80	0.00	0.00	0.00	17,956.80	0.00
8 MESAS PARA COMPUTADORAS DE .6 X .40 X .75 COLOR CEREOZOS	5,382.40	0.00	0.00	0.00	5,382.40	0.00
7 MESAS PAR AIMPRESORAS DE .6 X .40 X .75 COLOR NEGRO	4,790.80	0.00	0.00	0.00	4,790.80	0.00
3 ARCHIVEROS DE 3 GAVETAS COLOR CEREOZOS CON NEGRO	8,630.40	0.00	0.00	0.00	8,630.40	0.00
37 SILLAS DE VISTA COLOR CAFE NEGRO BITONADO	11,803.00	0.00	0.00	0.00	11,803.00	0.00
12 SILLAS SECRETARIALES CON BRAZO COLOR NEGRO	13,858.75	0.00	0.00	0.00	13,858.75	0.00
12 SILLON SEMI EJECUTIVO COLOR NEGRO	14,343.17	0.00	0.00	0.00	14,343.17	0.00
6 CONJUNTO DANES COLOR CHOCOLATE	79,448.40	0.00	0.00	0.00	79,448.40	0.00
1 MOSTRADOR DE 2.4 X .60 X 1.10 COLOR CHOCOLATE	8,676.80	0.00	0.00	0.00	8,676.80	0.00
1 CAJONERA TRIPLE COLOR CHOCOLATE	1,496.40	0.00	0.00	0.00	1,496.40	0.00
2 MODULOS EN I DE 1.40 X 1.60 X .60 X .45 X .75 COLOR CEREOZOS	2,934.80	0.00	0.00	0.00	2,934.80	0.00
2 LATERALES CON CAJONERAS COLOR CEREOZOS CON NEGRO	2,760.80	0.00	0.00	0.00	2,760.80	0.00
1 LIBRERO DE .86 X .40 X 1.90	3,306.00	0.00	0.00	0.00	3,306.00	0.00
1 MODULO DE 2.00 X 2.00 X 1.60 X .40 X .75 COLOR CEREOZOS CON NEGRO	6,820.80	0.00	0.00	0.00	6,820.80	0.00
2 LIBREROS DE 1.00 X .40 X 1.20 CON PUERTAS COLOR CEREOZOS/NEGRO	8,584.00	0.00	0.00	0.00	8,584.00	0.00
3 LIBRESOS DE 2.40X.40X1.14 CON ENTREPAÑOS Y PUESTAS	16,356.00	0.00	0.00	0.00	16,356.00	0.00
1 LIBRESO DE 2.40 X .40 X .86 CON ENTREPAÑOS Y PUESTAS	4,616.80	0.00	0.00	0.00	4,616.80	0.00
1 MODULO DE RECEPCION DE 7.40X.60X1.10 CON REPISA	11,414.40	0.00	0.00	0.00	11,414.40	0.00
5 PORTA TECLADO DESLIZABLE COLOR CEREOZOS CON NEGRO	1,682.00	0.00	0.00	0.00	1,682.00	0.00
5 PORTA CPU MOVILCOLOR CEREOZOS CON NEGRO	1,566.00	0.00	0.00	0.00	1,566.00	0.00
5 CAJONERA UN CAJON LAPICERO Y UNO DE ARCHIVO	3,648.20	0.00	0.00	0.00	3,648.20	0.00



MUNICIPIO DE COQUIMATLAN, COL.  
Sistema Integral de Contabilidad Gubernamental  
ANALISIS DE SALDOS CONTABLES  
DEL 1 DE NOVIEMBRE AL 30 DE NOVIEMBRE DE 2021


Descripción	Saldo Anterior		Movimientos		Saldo Actual	
	Debe	Haber	Debe	Haber	Debe	Haber
1 MEZA PARA IMPRESORA DE 1.00X.50X.75 CERZEZO CON NEGRO	1,148.40	0.00	0.00	0.00	1,148.40	0.00
1 MESA DE JUNATS DE 1.60X.80X.75 COLOR CHOCOLATE	1,728.40	0.00	0.00	0.00	1,728.40	0.00
1 LIBRERO DE 1.40X.40X2.00 CON PUERTAS COLOR CHOCOLATE	9,744.00	0.00	0.00	0.00	9,744.00	0.00
1 LIBRERO DE 1.70X.40X2 CON PUETAS COLOR CHOCOLATE	8,584.00	0.00	0.00	0.00	8,584.00	0.00
6 SILLAS DE VISTA COLOR CAFE NEGRO BITONADO	3,062.40	0.00	0.00	0.00	3,062.40	0.00
1 MESA DE CENTRO DE .80X.40X.55 COLOR CHOCOLATE	719.20	0.00	0.00	0.00	719.20	0.00
10 SILLONES CH-100 COLOR NEGRO CROMADOS	33,524.00	0.00	0.00	0.00	33,524.00	0.00
1 SILLON OHE-205 CROMADO COLOR NEGRO	6,262.84	0.00	0.00	0.00	6,262.84	0.00
1 MESA DE JUNATS EN FORMA DE U DE 5.00X.60X.75	11,576.80	0.00	0.00	0.00	11,576.80	0.00
2 LIBREROS DE .65X.40X.90 CON PUERTAS COLOR CHOCOLATE	14,414.16	0.00	0.00	0.00	14,414.16	0.00
1 ESCRITORIO DE 2.40X.80X.75 CON CAJONERA Y LATERAL CON CAJONERA	18,700.94	0.00	0.00	0.00	18,700.94	0.00
1 MESA DE CENTRO CON CRISTAL DE .80X.40X.55 COLOR CHOCOLATE	1,532.86	0.00	0.00	0.00	1,532.86	0.00
2 MESA ESQUINERA DE 60X60 CON CRISTAL COLOR CHOCOLATE	2,737.60	0.00	0.00	0.00	2,737.60	0.00
1 GAVETA COLGANTE DE 1.00X.40X.40 COLOR CERZEZO CON NEGRO	2,030.00	0.00	0.00	0.00	2,030.00	0.00
1 MUEBLE PARA RED DE .86X.40X1.80 CON PATAS COLOR CREZO	4,292.00	0.00	0.00	0.00	4,292.00	0.00
1 ESCRITORIO DE 1.50X.60X.75 CON LATERAL DE 1.10X.45X.75 Y LIBRERO	6,878.80	0.00	0.00	0.00	6,878.80	0.00
3 CUBIERTAS DE ESCRITORIO DE 1.80X.75 DE 28 MM COLOR CHOCOLATE	3,584.40	0.00	0.00	0.00	3,584.40	0.00
3 PUENTES DE .90X.40 CON PORTA TECLADO	3,375.60	0.00	0.00	0.00	3,375.60	0.00
1 GAVETA COLGANTE DE 1.20X.40X.40 CONTRES PUERTAS	1,914.00	0.00	0.00	0.00	1,914.00	0.00
1 LIBRERO DE 1.10X.40X1.82 CON PUERTAS COLOR CHOCOLATE	4,628.40	0.00	0.00	0.00	4,628.40	0.00
1 MESA DE .70X.40X.72 CON ENTREPAÑO Y RODAJAS	800.40	0.00	0.00	0.00	800.40	0.00
1 MESA DE .70X.40X.75 CON ENTREPAÑOS Y NIVELADORES	754.00	0.00	0.00	0.00	754.00	0.00
1 MUEBLE TIPO GAVETA PARA COCINETA DE 1.76X.40X.60 CON PUERTAS COLOR CHOCOLATE	2,894.20	0.00	0.00	0.00	2,894.20	0.00






MUNICIPIO DE COQUIMATLAN, COL.  
Sistema Integral de Contabilidad Gubernamental  
ANALISIS DE SALDOS CONTABLES  
DEL 1 DE NOVIEMBRE AL 30 DE NOVIEMBRE DE 2021

Descripción	Saldo Anterior		Movimientos		Saldo Actual	
	Debe	Haber	Debe	Haber	Debe	Haber
1 MUEBLE APARENTE DE 2.05X.60X.83 PARA COCINETA COLOR CHOCOLATE	2,424.40	0.00	0.00	0.00	2,424.40	0.00
1 MUEBLE TIPO GAVETA COLGANTE DE 1.47X.63X.60 CON PUERTAS COLOR CHOCOLATE	4,123.80	0.00	0.00	0.00	4,123.80	0.00
1 MUEBLE APARENTE DE 1.47X.63X.93 CON PUERTAS COLOR CHOCOLATE	3,027.60	0.00	0.00	0.00	3,027.60	0.00
1 NICHOS PARA BANDERA DE TRES NIVELES COLOR CHOCOLATE	2,668.00	0.00	0.00	0.00	2,668.00	0.00
1 MESA DE CENTRO DE .80X.80 CON CRISTAL COLOR CHOCOLATE	2,367.56	0.00	0.00	0.00	2,367.56	0.00
1 CUBIERTA DE CRISTAL DE 1.90X.80	807.36	0.00	0.00	0.00	807.36	0.00
1 CUBIERTA DE CRISTAL DE 1.55X.40	330.60	0.00	0.00	0.00	330.60	0.00
1 CUBIERTA DE CRISTAL DE 2.10X.40	451.22	0.00	0.00	0.00	451.22	0.00
1 STAND DE PASTICO CORRUGADO 100% POLIPROPILENO	3,543.80	0.00	0.00	0.00	3,543.80	0.00
1 SALA MOD MANCHESTER 3-2-1	9,350.00	0.00	0.00	0.00	9,350.00	0.00
1 RP-8010-IV SILLON EJEC. RESP. ALTO INORY MEC KNEE-TIL	6,495.77	0.00	0.00	0.00	6,495.77	0.00
2 OHV-54 SILLON DE VISTA CALEA IVORY	3,245.68	0.00	0.00	0.00	3,245.68	0.00
2 PODADORAS MURRAY 6.5HP BOLSA 22 LL 44	11,999.99	0.00	0.00	0.00	11,999.99	0.00
1 IMPRESORA MULTIFUNCIONAL HP F3050	1,200.00	0.00	0.00	0.00	1,200.00	0.00
1 ESTUFA ACROS MOD AFT1800T	4,593.01	0.00	0.00	0.00	4,593.01	0.00
1 BASCULA CON ESTIRAMENTO CAMRY	4,749.97	0.00	0.00	0.00	4,749.97	0.00
13 BASCULA DE PUISO SENCILLA CAMRY	8,840.05	0.00	0.00	0.00	8,840.05	0.00
2 SET BAUNOMENTRO CON ESTETOSCOPIO DUPLEX LUMED	1,409.99	0.00	0.00	0.00	1,409.99	0.00
13 RADIOGRABADORA SONY MOD.CFD-RG880CP	51,350.11	0.00	0.00	0.00	51,350.11	0.00
1 REPRODUCTOR DE VIDEO SONY XGA VPL-EX100	7,500.00	0.00	0.00	0.00	7,500.00	0.00
1 LAPTOP SONY VPCYB35AL/S,PLATA	7,769.99	0.00	0.00	0.00	7,769.99	0.00
1 CAMARA DIGITAL SONY W570	9,928.95	0.00	0.00	0.00	9,928.95	0.00
1 MESA DE MAYO,CROMADA.DE 1.20X80MTS.	3,364.00	0.00	0.00	0.00	3,364.00	0.00
1 PORTAFOLIO PARA LA COMPUTADORA SONY VPEK20ALW BLANCA	710.00	0.00	0.00	0.00	710.00	0.00
1 MEMORIA USB KINGSTON 16 GB	350.00	0.00	0.00	0.00	350.00	0.00
1 MEMORIA DE 16 GB SD PARA CAMARA SONY MOD.DSCW570	700.00	0.00	0.00	0.00	700.00	0.00
1 BOCINAS PARA COMPUTADORA ACTEK SERIE 370	600.00	0.00	0.00	0.00	600.00	0.00
1 LECTOR DE MEMORIA CON ENTRADA ESB	150.00	0.00	0.00	0.00	150.00	0.00
3 LICUADORA PROCTOR SILEX MOD. 5317IR 3 VEL	2,367.06	0.00	0.00	0.00	2,367.06	0.00




MUNICIPIO DE COQUIMATLAN, COL.  
Sistema Integral de Contabilidad Gubernamental  
ANALISIS DE SALDOS CONTABLES  
DEL 1 DE NOVIEMBRE AL 30 DE NOVIEMBRE DE 2021

Descripción	Saldo Anterior		Movimientos		Saldo Actual	
	Debe	Haber	Debe	Haber	Debe	Haber
4 VAPORERAS DE ACERO VASCONIA	2,640.02	0.00	0.00	0.00	2,640.02	0.00
5 CUCHARON PARA AGUA VASCONIA	399.91	0.00	0.00	0.00	399.91	0.00
1 SILLA SECRETARIAL MOD-E-20 NEGRO	785.00	0.00	0.00	0.00	785.00	0.00
3 SILLAS SECRETARIALES COLOR VINO	1,397.25	0.00	0.00	0.00	1,397.25	0.00
2 SILLAS SECRETARIALES ERGONOMICO	1,999.85	0.00	0.00	0.00	1,999.85	0.00
2 SILLA JIFA DE VISITANTE	598.00	0.00	0.00	0.00	598.00	0.00
ESCALERA EXTENSION 494-28ESC.8.54 MTS.	2,116.00	0.00	0.00	0.00	2,116.00	0.00
8 COMPUTADORAS MARCA HP MS230LA 2GB	87,447.02	0.00	0.00	0.00	87,447.02	0.00
PORTATIL EEE PC 100.1PKD-EM17	4,599.99	0.00	0.00	0.00	4,599.99	0.00
CAMARA CLEAR SHORT 30	247.02	0.00	0.00	0.00	247.02	0.00
PORTACAMARA	25.00	0.00	0.00	0.00	25.00	0.00
MOTOBOMBA CENTRIFUGA HORIZONTAL MARCA EVANS MODELO 4HME0200A	3,880.00	0.00	0.00	0.00	3,880.00	0.00
AIRE ACONDICIONADO TIPO MINI SPLIT	48,394.04	0.00	0.00	0.00	48,394.04	0.00
GATO DE PATIN 3 TONELADAS TORIN	2,400.00	0.00	0.00	0.00	2,400.00	0.00
EQUIPO KENWOOD MODELO TX 2302K, VHF , 16 CANALES, 5 WATTS	8,725.21	0.00	0.00	0.00	8,725.21	0.00
MOTOBOMBA 1" KOSHIN 1.5 HP	4,200.00	0.00	0.00	0.00	4,200.00	0.00
DESBROZADORA HUSQVARNA MODELO 345FR 45.7 CC	69,045.01	0.00	0.00	0.00	69,045.01	0.00
PODADORA MTD 6.25 HP 21 CON BOLSA 3 EN 1	5,999.99	0.00	0.00	0.00	5,999.99	0.00
TRACTOR HUSQVARNA 23HP KOHLER 46	54,900.00	0.00	0.00	0.00	54,900.00	0.00
RADIO KENWOOD TK2302 S-B102888	5,800.00	0.00	0.00	0.00	5,800.00	0.00
TELEFONO UNILINEA KY TS 5500	930.00	0.00	0.00	0.00	930.00	0.00
VEHICULO TOYOTA HILUX DOB. CAB SR MODELO 2014 (3)	746,068.98	0.00	0.00	0.00	746,068.98	0.00
SEIS COMPUTADORAS ARMADAS	65,417.04	0.00	0.00	0.00	65,417.04	0.00
DOS MULTIFUNCIONAL LASER BROTHER MFC-8710DW	12,191.60	0.00	0.00	0.00	12,191.60	0.00
IMPRESORA EPSON L 120	2,290.00	0.00	0.00	0.00	2,290.00	0.00
LAP TOP BUNDLE NAN14	48,099.59	0.00	0.00	0.00	48,099.59	0.00
IMPRESORA HP DESIGNJET	87,114.46	0.00	0.00	0.00	87,114.46	0.00
REGULADOR DE VOLTAJE 300	1,450.00	0.00	0.00	0.00	1,450.00	0.00
NO BREAK SMART BIT	8,004.00	0.00	0.00	0.00	8,004.00	0.00
1 EQUIPO DE COMPUTO PORCESADOR INTEL 21.5 P	8,305.00	0.00	0.00	0.00	8,305.00	0.00
2 EQUIPO DE COMPUTO PROCESADOR INTEL 23 PL	19,540.00	0.00	0.00	0.00	19,540.00	0.00
8 EQUIPO COMPUTO PROCESADOR INTEL 21.5 P	74,800.00	0.00	0.00	0.00	74,800.00	0.00
1 EQUIPO DE COMPUTO PROCESADOR 15 4460	14,425.00	0.00	0.00	0.00	14,425.00	0.00
<b>MOBILIARIO Y EQUIPO EDUCACIONAL Y RECREATIVO</b>	<b>963,788.00</b>	<b>0.00</b>	<b>0.00</b>	<b>0.00</b>	<b>963,788.00</b>	<b>0.00</b>



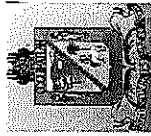
**MUNICIPIO DE COQUIMATLAN, COL.**  
 Sistema Integral de Contabilidad Gubernamental  
**ANALISIS DE SALDOS CONTABLES**  
**DEL 1 DE NOVIEMBRE AL 30 DE NOVIEMBRE DE 2021**

Descripción	Saldo Anterior		Movimientos		Saldo Actual	
	Debe	Haber	Debe	Haber	Debe	Haber
OTRO MOBILIARIO Y EQUIPO EDUCACIONAL Y RECREATIVO	963,788.00	0.00	0.00	0.00	963,788.00	0.00
<b>EQUIPO DE DEFENSA Y SEGURIDAD</b>	<b>1,372,609.46</b>	<b>0.00</b>	<b>0.00</b>	<b>0.00</b>	<b>1,372,609.46</b>	<b>0.00</b>
OTROS BIENES MUEBLES PARA LA DEFENSA Y SEGURIDAD	1,372,609.46	0.00	0.00	0.00	1,372,609.46	0.00
<b>ACTIVOS DIFERIDOS</b>	<b>699,254.88</b>	<b>0.00</b>	<b>0.00</b>	<b>0.00</b>	<b>699,254.88</b>	<b>0.00</b>
<b>ESTUDIOS, FORMULACIÓN Y EVALUACIÓN DE PROYECTOS</b>	<b>699,254.88</b>	<b>0.00</b>	<b>0.00</b>	<b>0.00</b>	<b>699,254.88</b>	<b>0.00</b>
ESTUDIOS, FORMULACIÓN Y EVALUACIÓN DE PROYECTOS ESTRATEGICOS	699,254.88	0.00	0.00	0.00	699,254.88	0.00
<b>PASIVO</b>	<b>0.00</b>	<b>51,858,566.88</b>	<b>7,553,606.85</b>	<b>6,836,284.72</b>	<b>0.00</b>	<b>51,141,244.75</b>
<b>PASIVO CIRCULANTE</b>	<b>0.00</b>	<b>44,767,124.77</b>	<b>7,553,606.85</b>	<b>6,836,284.72</b>	<b>0.00</b>	<b>44,049,802.64</b>
<b>CUENTAS POR PAGAR A CORTO PLAZO</b>	<b>0.00</b>	<b>37,496,076.47</b>	<b>7,492,563.16</b>	<b>6,836,284.72</b>	<b>0.00</b>	<b>36,839,798.03</b>
<b>SERVICIOS PERSONALES POR PAGAR A CORTO PLAZO</b>	<b>0.00</b>	<b>12,140,360.78</b>	<b>3,765,649.38</b>	<b>3,841,473.81</b>	<b>0.00</b>	<b>12,216,185.21</b>
<b>POR EL DEVENGO DE LA NÓMINA DEL PERSONAL DE CARÁCTER PERMANENTE</b>	<b>0.00</b>	<b>11,611,018.71</b>	<b>3,081,603.16</b>	<b>3,164,295.93</b>	<b>0.00</b>	<b>11,693,711.48</b>
<b>PERSONAL DE BASE SINDICALIZADO</b>	<b>0.00</b>	<b>51,628.52</b>	<b>42,818.21</b>	<b>42,818.21</b>	<b>0.00</b>	<b>51,628.52</b>
MA. DOLORES MENDEZ BENITEZ	0.00	2,993.17	0.00	0.00	0.00	2,993.17
SILVIA MEJIA NAVARRO	0.00	7,432.79	0.00	0.00	0.00	7,432.79
MARISOL DELGADO FRANCO	0.00	0.89	0.00	0.00	0.00	0.89
MARIBEL DELGADO FRANCO	0.00	0.89	0.00	0.00	0.00	0.89
DORA BELINDA BENAVIDES RAMOS	0.00	0.89	0.00	0.00	0.00	0.89
ESPINOZA TORRES CANDELARIO	0.00	8,860.72	0.00	0.00	0.00	8,860.72
ENRIQUE ALEJANDRO PRECIADO URISTA	0.00	5,446.07	0.00	0.00	0.00	5,446.07
JOSE GUADALUPE RIOS LARIOS	0.00	0.00	10,000.00	10,000.00	0.00	0.00
ENRIQUE GALVAN CASTELLANOS	1,525.23	0.00	0.00	0.00	1,525.23	0.00
MA. DEL ROSARIO SOTO RODRIGUEZ	0.00	9,823.64	0.00	0.00	0.00	9,823.64
GUTIERREZ LOPEZ J. GUADALUPE	0.00	4,575.68	0.00	0.00	0.00	4,575.68
MARTIN A. ROLON MUNGUJA	0.00	0.00	30,000.00	30,000.00	0.00	0.00
JUAN VAZQUEZ TEODORO	3,187.20	0.00	0.00	0.00	3,187.20	0.00
J. GUADALUPE LOPEZ MOJICA	11,026.55	0.00	0.00	0.00	11,026.55	0.00
CHRISTIAN JOEL MUÑIZ DELGADO	0.00	10,000.00	0.00	0.00	0.00	10,000.00
RAFAEL GALVAN CASTELLANOS	0.00	352.06	0.00	0.00	0.00	352.06
FRANCISCO ANDRADE VENEGAS	0.00	4,575.68	0.00	0.00	0.00	4,575.68
ABEL RINCON RAMOS	0.00	0.00	921.51	921.51	0.00	0.00
MAYRE DENIZ ROSALES	0.00	0.00	1,896.70	1,896.70	0.00	0.00




**MUNICIPIO DE COQUIMATLAN, COL.**  
Sistema Integral de Contabilidad Gubernamental  
**ANALISIS DE SALDOS CONTABLES**  
**DEL 1 DE NOVIEMBRE AL 30 DE NOVIEMBRE DE 2021**

Descripción	Saldo Anterior		Movimientos		Saldo Actual	
	Debe	Haber	Debe	Haber	Debe	Haber
DORA LILIA GUTIERREZ ALVARADO	0.00	16,094.70	0.00	0.00	0.00	16,094.70
JUAN JESUS LOPEZ AGUILAR	2,789.68	0.00	0.00	0.00	2,789.68	0.00
<b>PERSONAL DE BASE</b>	<b>2,485.21</b>	<b>0.00</b>	<b>0.00</b>	<b>0.00</b>	<b>2,485.21</b>	<b>0.00</b>
SILVIA OLAGUE CARRASCO	2,485.21	0.00	0.00	0.00	2,485.21	0.00
<b>PERSONAL DE CONFIANZA Y FUNCIONARIOS</b>	<b>0.00</b>	<b>1,835,017.68</b>	<b>75,635.95</b>	<b>158,328.72</b>	<b>0.00</b>	<b>1,917,710.45</b>
ANTONIO PEREZ ALCALA	300.00	0.00	0.00	0.00	300.00	0.00
ROBERTO MORALES CONTRERAS	0.00	1,598.09	0.00	0.00	0.00	1,598.09
ADAME GUTIERREZ MA. GUADALUPE	20.00	0.00	18,244.00	29,991.68	0.00	11,727.68
H. AYUNTAMIENTO DE COQUIMATLAN, COLIMA	459,731.92	0.00	0.00	0.00	459,731.92	0.00
MA. CARMEN VARGAS CALVARIO	0.00	4,422.78	0.00	0.00	0.00	4,422.78
YOLANDA JIMENEZ VIDRIO	0.00	295,030.00	0.00	0.00	0.00	295,030.00
GUTIERREZ MORALES MARCELINO	0.00	20,028.00	0.00	0.00	0.00	20,028.00
ROBERTO GEORGE GALLARDO	0.00	7,500.00	1,500.00	1,500.00	0.00	7,500.00
JOSE JUAN MICHEL RAMIREZ	0.00	2,957.90	0.00	0.00	0.00	2,957.90
J. JESUS RODRIGUEZ RUIZ	0.00	1,500.00	0.00	0.00	0.00	1,500.00
MANZO PEREZ PABLO JAVIER	24,682.52	0.00	0.00	0.00	24,682.52	0.00
MICHEL RAMOS RAMON ALEJANDRO	0.00	12,000.00	0.00	0.00	0.00	12,000.00
MA. CARMEN ESPINDOLA IBARRA	0.00	1,140.00	0.00	0.00	0.00	1,140.00
LEOBARDO SANDOVAL GONZALEZ	0.00	16,671.37	0.00	0.00	0.00	16,671.37
JOSE ALFREDO GUTIERREZ COBARRUBIAS	0.00	1,140.00	0.00	0.00	0.00	1,140.00
JOSE DE JESUS LOPEZ DIAZ	0.00	1,140.00	0.00	0.00	0.00	1,140.00
MARTHA LAURA ORTEGA DELGADO	0.00	250.47	0.00	0.00	0.00	250.47
MAGALLAN RAMIREZ SANDRA	0.00	10.12	0.00	0.00	0.00	10.12
GUSTAVO OROZCO REYES	0.00	2,500.00	0.00	0.00	0.00	2,500.00
RUVALCABA VEGA MIRNA LORENA	0.00	2,132.00	0.00	0.00	0.00	2,132.00
CRUZ NAVARRO RAFAEL	0.00	36,000.00	0.00	0.00	0.00	36,000.00
JOSE LUIS FRANCO TOPETE	410.52	0.00	0.00	0.00	410.52	0.00
LUIS MIGUEL CASTELLANOS VALENCIA	0.00	12,333.32	1,053.68	1,053.68	0.00	12,333.32
WILIBALDO EPTACIO GUTIERREZ DUEÑAS	0.00	162.14	0.00	0.00	0.00	162.14
EDIVALDO ROSALES RICARTE	0.00	12,600.00	5,077.16	5,077.16	0.00	12,600.00
FERNANDO CARRILLO ZAMBRANO	0.00	3,800.00	0.00	0.00	0.00	3,800.00
JOSE ANTONIO ALCARAZ ROBLES	0.00	21,919.51	0.00	0.00	0.00	21,919.51
EUGENIA MARGARITA JIMENEZ COBIAN	0.00	8,866.35	0.00	0.00	0.00	8,866.35
BEATRIZ ADRIANA RAMIREZ PADILLA	328.00	0.00	0.00	0.00	328.00	0.00
ARMANDO POLANCO PEREZ	0.00	5,000.00	0.00	0.00	0.00	5,000.00
MONICA LIZETTE GUTIERREZ MENDOZA	0.00	31,237.87	0.00	0.00	0.00	31,237.87
JOSE MANUEL GARCIA CHAVEZ	0.00	7,157.38	0.00	0.00	0.00	7,157.38




MUNICIPIO DE COQUIMATLAN, COL.  
Sistema Integral de Contabilidad Gubernamental  
ANALISIS DE SALDOS CONTABLES  
DEL 1 DE NOVIEMBRE AL 30 DE NOVIEMBRE DE 2021

Descripción	Saldo Anterior		Movimientos		Saldo Actual	
	Debe	Haber	Debe	Haber	Debe	Haber
JORGE RIOS GUZMAN	0.00	3,617.21	0.00	0.00	0.00	3,617.21
NORBERTO ESCAREÑO AVIÑA	0.00	18,396.97	0.00	0.00	0.00	18,396.97
JOSE MERCADO PLASCENCIA	3,967.79	0.00	0.00	0.00	3,967.79	0.00
GONZALO JUAREZ HERNANDEZ	0.00	10,428.83	0.00	0.00	0.00	10,428.83
JAIME OROZCO CALVARIO	0.00	19,790.00	0.00	0.00	0.00	19,790.00
ENRIQUE CORTES GARCIA	0.00	19,760.00	0.00	0.00	0.00	19,760.00
SERGIO OCHOA MARTINEZ	0.00	1,000.00	0.00	0.00	0.00	1,000.00
MANUEL PIZANO RAMOS	290.33	0.00	0.00	0.00	290.33	0.00
JOSE DE JESUS MEJIA QUIROZ	0.00	8,360.00	0.00	0.00	0.00	8,360.00
MARGARITO MARTINEZ AYALA	7,000.00	0.00	0.00	0.00	7,000.00	0.00
SALVADOR FUENTES PEDROZA	0.00	0.50	0.00	0.00	0.00	0.50
VICTOR MANUEL CALVARIO MONTAÑO	0.00	31,262.58	0.00	0.00	0.00	31,262.58
ERIKA ALEJANDRINA TEJEDA AGUILAR	0.00	31,600.00	0.00	0.00	0.00	31,600.00
LEONOR ALCARAZ MANZO	0.00	10,800.00	0.00	0.00	0.00	10,800.00
RAMIRO TOSCANO SANCHEZ	0.00	35,776.68	0.00	0.00	0.00	35,776.68
RAUL JUAREZ FLORIAN	0.00	1,928.00	3,885.28	3,885.28	0.00	1,928.00
LARIOS ORTEGA PEDRO	0.00	138,626.05	0.00	0.00	0.00	138,626.05
JOSE GUADALUPE BENAVIDES FLORIAN	0.00	1,082.11	0.00	0.00	0.00	1,082.11
ANGELICA CELESTE MONTAÑO GARCÍA	0.00	16,583.33	0.00	0.00	0.00	16,583.33
RUBEN DIAZ FARIAS	0.00	3,000.00	0.00	0.00	0.00	3,000.00
SERGIO JESUS OCHOA MARTINEZ	0.00	4,166.35	0.00	0.00	0.00	4,166.35
JOSE APOLINAR SANCHEZ VARGAS	0.00	19,272.87	0.00	0.00	0.00	19,272.87
ERIKA ALEJANDRINA TEJADA AGUILAR	0.00	0.00	0.00	0.00	0.00	0.00
JOSE GUADALUPE BENAVIDES FLORIAN	3,600.00	0.00	0.00	0.00	3,600.00	0.00
CONRADO VAZQUEZ NAVARRO	6,547.70	0.00	0.00	0.00	6,547.70	0.00
ORTEGA VILLASEÑOR JOSE LUCAS	0.00	3,617.21	0.00	0.00	0.00	3,617.21
JOSE ROSARIO GALARZA FLORES	0.00	13,730.74	0.00	0.00	0.00	13,730.74
RAUL PULIDO JUAREZ	2,000.00	0.00	0.00	0.00	2,000.00	0.00
JORGE FABIAN DE LA MORA TORRES	0.00	4,572.19	0.00	0.00	0.00	4,572.19
J. JESUS BARAJAS	0.00	21,811.45	0.00	0.00	0.00	21,811.45
RUIZ GEORGE LUIS ENRIQUE	0.00	3,617.21	0.00	0.00	0.00	3,617.21
JOSE LUIS CONTRERAS DE JESUS	0.00	15,847.05	0.00	0.00	0.00	15,847.05
GLORIA MARINA ESPINOZA GOMEZ	0.00	1,875.48	0.00	0.00	0.00	1,875.48
ENRIQUE LÓPEZ OCHOA	0.00	6,170.00	0.00	0.00	0.00	6,170.00
JUAN FRANCISCO PEREZ GALLARDO	0.00	1,140.00	0.00	0.00	0.00	1,140.00
HERNANDEZ BELTRAN MARIA LOURDES	0.00	5,676.62	4,394.32	4,394.32	0.00	5,676.62
VELASCO LARIOS ABRAHAM ALEJANDRO	0.00	750.00	0.00	0.00	0.00	750.00
	0.00	750.00	0.00	0.00	0.00	750.00




**MUNICIPIO DE COQUIMATLAN, COL.**  
Sistema Integral de Contabilidad Gubernamental  
**ANÁLISIS DE SALDOS CONTABLES**  
**DEL 1 DE NOVIEMBRE AL 30 DE NOVIEMBRE DE 2021**

Descripción	Saldo Anterior		Movimientos		Saldo Actual	
	Debe	Haber	Debe	Haber	Debe	Haber
JOSE ESPERIDION SANDOVAL TADEO	0.00	624.29	0.00	0.00	0.00	624.29
FERNANDO VILLAVICENCIO LUGO	0.00	114,535.00	0.00	0.00	0.00	114,535.00
MARIA DE LOURDES HERNÁNDEZ BELTRAN	0.00	3,900.00	0.00	0.00	0.00	3,900.00
JORGE LUNA BERNABÉ	0.00	24,337.98	0.00	0.00	0.00	24,337.98
JOSE REMIGIO JUAREZ LEON	0.00	10,557.00	0.00	0.00	0.00	10,557.00
JAIIME USIEL VALENCIA HERNÁNDEZ	0.00	3,317.21	0.00	0.00	0.00	3,317.21
ALEJANDRO CEBALLOS QUIROZ	0.00	8,646.50	0.00	0.00	0.00	8,646.50
ENRIQUE GÓMEZ LÓPEZ	0.00	3,695.00	0.00	0.00	0.00	3,695.00
MARCO ANTONIO ESPÍRITU ISORDIA	0.00	9,224.21	0.00	0.00	0.00	9,224.21
MA. GUADALUPE GUTIÉRREZ NAVARRO	1,569.45	0.00	0.00	0.00	1,569.45	0.00
JESÚS ADÁN NAVARRO GARCÍA	0.00	6,000.00	0.00	0.00	0.00	6,000.00
NICASIO GARCÍA ROSALES	0.00	9,492.00	0.00	0.00	0.00	9,492.00
ALCARAZ FLORES VÍCTOR MANUEL	0.00	3,600.00	0.00	0.00	0.00	3,600.00
ALEJANDRO CAMARENA VENTURA	0.00	14,000.00	0.00	0.00	0.00	14,000.00
CELINA ORTEGA SOLANO	3,983.85	0.00	0.00	0.00	3,983.85	0.00
JUDITH GUADALUPE DUARTE SÁNCHEZ	0.00	750.00	0.00	0.00	0.00	750.00
BERENICE RIOS AREVALOS	0.00	31,779.09	0.00	0.00	0.00	31,779.09
SILVESTRE VERDUZCO CORONA	0.00	8,400.00	0.00	0.00	0.00	8,400.00
JOSE LUIS MORFIN MATA	0.00	6,187.50	0.00	0.00	0.00	6,187.50
MARIA ALCAZAR CRUZ	0.00	300.00	0.00	0.00	0.00	300.00
SILVIA JANET CONTRERAS SEGOBIANO	0.00	6,756.52	0.00	0.00	0.00	6,756.52
ERIKA GUADALUPE ORDÁZ PLONEDA	12,544.04	0.00	0.00	0.00	12,544.04	0.00
ANDRES ALBERTO OROZCO LARIOS	0.00	4,222.19	0.00	0.00	0.00	4,222.19
ANDRES ALBERTO OROZCO LARIOS	0.00	175.00	0.00	0.00	0.00	175.00
EDUARDO DE LA MORA HERRERA	0.00	3,617.21	0.00	0.00	0.00	3,617.21
JOSE NUÑEZ FIGUEROA	0.00	6,435.48	0.00	0.00	0.00	6,435.48
FLORENCIO LARIOS GAYTAN S.A DE C.V.	0.00	4,564.00	0.00	0.00	0.00	4,564.00
MIGUEL ANGEL VAZQUEZ QUEVEDO	0.00	3,900.00	0.00	0.00	0.00	3,900.00
JHONATHAN JOHEL ZULUAGA ORTIZ	0.00	2,000.00	0.00	0.00	0.00	2,000.00
VICTORIA HERNANDEZ GARCIA	0.00	4,000.00	0.00	0.00	0.00	4,000.00
JESUS OROZCO MORENO	0.00	35,294.48	0.00	0.00	0.00	35,294.48
VIRGINA MATA ROMERO	0.00	1,500.00	0.00	0.00	0.00	1,500.00
CAIN HERIBERTO DIAZ MORFIN	0.00	4,000.00	0.00	0.00	0.00	4,000.00
MARIA DE LOS ANGELES RUIZ RICO	0.00	6,600.00	0.00	0.00	0.00	6,600.00
J. GUADALUPE SALAZAR MARTINEZ	0.00	703.59	0.00	0.00	0.00	703.59
MARCO ANTONIO PADILLA AVILA	0.00	300.00	0.00	0.00	0.00	300.00
MARIA DE LOS ANGELES BARBOSA MARIA	0.00	4,000.00	0.00	0.00	0.00	4,000.00



**MUNICIPIO DE COQUIMATLAN, COL.**  
Sistema Integral de Contabilidad Gubernamental  
**ANÁLISIS DE SALDOS CONTABLES**  
**DEL 1 DE NOVIEMBRE AL 30 DE NOVIEMBRE DE 2021**


Descripción	Saldo Anterior		Movimientos		Saldo Actual	
	Debe	Haber	Debe	Haber	Debe	Haber
SILVA BARAJAS BENJAMIN	0.00	1,000.00	0.00	0.00	0.00	1,000.00
ALEJANDRO LINO MICHEL	0.00	550.00	0.00	0.00	0.00	550.00
MARIA SUAREZ CORTEZ	0.00	2,000.00	0.00	0.00	0.00	2,000.00
FRANCISCO VEGA CARRILLO	0.00	5,752.10	0.00	0.00	0.00	5,752.10
SIRIA SARAI ESPINOSA OSEGUERA	132,756.60	0.00	0.00	0.00	132,756.60	0.00
SILVESTRE BERNAL PULIDO	0.00	22,480.00	0.00	0.00	0.00	22,480.00
JUAN PABLO OCHOA SAHAGUN	0.00	500.00	0.00	0.00	0.00	500.00
OSCAR IVAN OCHOA SAHAGUN	0.00	29,100.59	0.00	0.00	0.00	29,100.59
JESUS ADJIN VALENCIA RAMIREZ	0.00	16,000.00	0.00	0.00	0.00	16,000.00
ALVA PAPELERIA, S.A. DE C.V.	0.00	243.48	0.00	0.00	0.00	243.48
RINCON MARTINEZ GABINO	0.00	0.00	5,343.46	5,343.46	0.00	0.00
MIREYA UREÑA MUÑOZ	0.00	44,000.00	0.00	0.00	0.00	44,000.00
EDGAR ENRIQUE GOMEZ LOPEZ	0.00	14,423.47	0.00	0.00	0.00	14,423.47
CONTRERAS CARDENAS CHRISTIAN DIONISIO	0.00	9,750.00	0.00	0.00	0.00	9,750.00
CESAR ROBLES MORENO	0.00	2,000.00	0.00	0.00	0.00	2,000.00
RAFAEL RENDON GARCIA	0.00	3,516.15	0.00	0.00	0.00	3,516.15
IGNACIO PEREZ MARTINEZ	0.00	3,617.21	0.00	0.00	0.00	3,617.21
GONZALEZ GUZMAN MONTSERRAT	0.00	131.87	0.00	0.00	0.00	131.87
RODRIGUEZ CABELLOS OMAR ALEJANDRO	0.00	2,528.09	0.00	0.00	0.00	2,528.09
ADRIAN VEGA MARTINEZ	0.00	5,289.07	0.00	0.00	0.00	5,289.07
ADAN NIESTAS ESPINOZA	0.00	34,363.50	0.00	0.00	0.00	34,363.50
MIGUEL ANGEL VIZCAINO GONZALEZ	0.00	15,671.37	5,459.49	5,459.49	0.00	15,671.37
SERGIO RODRIGUEZ ROSALES	0.00	4,617.21	0.00	0.00	0.00	4,617.21
PEDRO VALENZUELA CERON	0.00	11,855.22	0.00	0.00	0.00	11,855.22
CORTES POLANCO ERNESTO	0.00	2,200.00	0.00	0.00	0.00	2,200.00
CRUZ MAGAÑA EDSON FELIPE	0.00	2,000.00	0.00	0.00	0.00	2,000.00
RAQUEL PEREZ GARCIA	0.00	10,966.26	0.00	0.00	0.00	10,966.26
JORGE ARMANDO MORAN PINTO	0.00	0.00	3,000.00	3,000.00	0.00	0.00
ELISA DECENA MENDEZ	0.00	3,355.57	0.00	0.00	0.00	3,355.57
EDGAR GUADALUPE GUERRERO ROSALES	0.00	8,298.62	0.00	0.00	0.00	8,298.62
MACEDONIO GUERRERO ROSALES	0.00	27,662.18	0.00	0.00	0.00	27,662.18
FRANCISCO ALEJANDRO GARCIA NAVARRO	0.00	5,930.72	0.00	0.00	0.00	5,930.72
MACIAS JORGE ALEJANDRO	0.00	34,772.28	0.00	0.00	0.00	34,772.28
LUIS ENRIQUE PUGA VIRGEN	0.00	2,000.00	0.00	0.00	0.00	2,000.00
EDUARDO HEREDIA ROJAS	0.00	12,092.08	0.00	0.00	0.00	12,092.08
HORACIO MONTES DE OCA LEON	0.00	3,816.15	0.00	0.00	0.00	3,816.15
NESTOR IVAN RAMIREZ MENDOZA	0.00	19,912.27	0.00	0.00	0.00	19,912.27



**MUNICIPIO DE COQUIMATLAN, COL.**  
Sistema Integral de Contabilidad Gubernamental  
**ANALISIS DE SALDOS CONTABLES**  
**DEL 1 DE NOVIEMBRE AL 30 DE NOVIEMBRE DE 2021**


Descripción	Saldo Anterior		Movimientos		Saldo Actual	
	Debe	Haber	Debe	Haber	Debe	Haber
MARIO ALBERTO ALCARAZ GARCIA	0.00	27,662.18	0.00	0.00	0.00	27,662.18
PABLO FRANCISCO ARECHIGA OCHOA	0.00	3,816.15	0.00	0.00	0.00	3,816.15
MOISES CASTELLANO CASTREJON	0.00	12,666.35	0.00	0.00	0.00	12,666.35
RAQUEL MENDOZA LEON	0.00	11,855.22	0.00	0.00	0.00	11,855.22
BEATRIZ ADRIANA RAMIREZ PADILLA	0.00	9,881.86	0.00	0.00	0.00	9,881.86
PEDRO SALOME GALARZA FLORES	1,661.70	0.00	0.00	0.00	1,661.70	0.00
FRANCISCO JAVIER GUTIERREZ NUÑEZ	0.00	2,375.00	0.00	0.00	0.00	2,375.00
ALEJANDRO RAMIREZ ROSITAS	0.00	1,740.00	0.00	0.00	0.00	1,740.00
JUAN DIEGO RODRIGUEZ MICHEL	0.00	3,500.00	0.00	0.00	0.00	3,500.00
CRUZ MORAN EDGAR DANIEL	0.00	9,209.35	0.00	0.00	0.00	9,209.35
ALEJANDRA JANETH DE LA PAZ COBIAN	0.00	2,800.00	0.00	0.00	0.00	2,800.00
PEDRO DANIEL DIAZ GONZALEZ	0.00	3,516.15	0.00	0.00	0.00	3,516.15
PINEDA ZAMORA ADRIANA GUADALUPE	0.00	27,662.18	0.00	0.00	0.00	27,662.18
SANTANA YAÑEZ WILLIAM GIOVANNI	0.00	22,912.18	0.00	0.00	0.00	22,912.18
MA. FELIX AGUILAR CASTAÑEDA	0.00	4,000.00	0.00	0.00	0.00	4,000.00
ARTURO VAZQUEZ LANGARICA	10,189.83	0.00	0.00	0.00	10,189.83	0.00
PAUL AHUMADA ZEPEDA	0.00	7,000.00	0.00	0.00	0.00	7,000.00
JOSE IGNACIO GONZALEZ CARRILLO	0.00	5,059.37	0.00	0.00	0.00	5,059.37
JESUS IVAN MORENTIN BALLESTEROS	0.00	10,472.25	0.00	0.00	0.00	10,472.25
JOSE FRANCISCO LANDIN PIZANO	0.00	15,625.00	0.00	0.00	0.00	15,625.00
GABRIEL RANGEL MARTINEZ	0.00	7,270.34	0.00	0.00	0.00	7,270.34
CARLOS CHAVIRA GEORGE	0.00	4,711.45	0.00	0.00	0.00	4,711.45
NESTOR ARIEL CARDENAS BARRAGAN	3,000.00	0.00	0.00	0.00	3,000.00	0.00
MARIA ANGELICA PEREDIA HERNANDEZ	0.00	21,963.50	0.00	0.00	0.00	21,963.50
ESTEBAN AVALOS VAZQUEZ	0.00	9,482.00	0.00	0.00	0.00	9,482.00
JOSE ALFREDO MACIAS VILLATORO	0.00	15,890.08	0.00	0.00	0.00	15,890.08
CANDELARIA OROZCO ANAYA	0.00	4,425.00	0.00	0.00	0.00	4,425.00
JOEL CARRILLO BELTRAN	0.00	3,672.16	0.00	0.00	0.00	3,672.16
RUBEN CASTILLO ANGULO	0.00	28,662.18	0.00	0.00	0.00	28,662.18
JESUS MOJICA LOPEZ	0.00	4,000.00	0.00	0.00	0.00	4,000.00
FRANCISCO VAZQUEZ LANGARICA	0.00	43,547.23	0.00	0.00	0.00	43,547.23
JUAN HERIBERTO DELGADO LARIOS	4,336.69	0.00	0.00	0.00	4,336.69	0.00
JORGE ADALBERTO CALVARIO GUERRERO	0.00	4,000.00	0.00	0.00	0.00	4,000.00
J JESUS MEDINA SALCEDO	0.00	19,932.00	0.00	0.00	0.00	19,932.00
GIOVANNI ALEJANDRO ESTRADA ISLAS	0.00	38,053.80	0.00	0.00	0.00	38,053.80
ANDRES MARTINEZ SALINAS	0.00	3,325.00	0.00	0.00	0.00	3,325.00
ALVAREZ RICARDO GILBERTO	0.00	27,662.18	0.00	0.00	0.00	27,662.18






**MUNICIPIO DE COQUIMATLAN, COL.**  
Sistema Integral de Contabilidad Gubernamental  
**ANALISIS DE SALDOS CONTABLES**  
**DEL 1 DE NOVIEMBRE AL 30 DE NOVIEMBRE DE 2021**

Descripción	Saldo Anterior		Movimientos		Saldo Actual	
	Debe	Haber	Debe	Haber	Debe	Haber
VAZQUEZ VAZQUEZ EFREN	0.00	9,705.22	0.00	0.00	0.00	9,705.22
SOFIA CANDELARIA LOPEZ SAUCEDO	0.00	8,361.00	0.00	0.00	0.00	8,361.00
J. JESUS VALDOVINOS SAHAGUN	0.00	31,478.33	0.00	0.00	0.00	31,478.33
MENDOZA RAMOS MARIO BALDEMAR	0.00	23,683.94	0.00	0.00	0.00	23,683.94
JACOBO FRANCISCO GERARDO	0.00	13,175.19	0.00	0.00	0.00	13,175.19
TORRES PEREDIA EDUWIGES	0.00	11,855.22	0.00	0.00	0.00	11,855.22
LANDIN PIZANO AARON OSWALDO	0.00	11,855.22	0.00	0.00	0.00	11,855.22
DIAZ BENITEZ MAGDALENA ELIZABETH	0.00	27,662.18	0.00	0.00	0.00	27,662.18
JUAREZ GARCIA FRANCISCO	0.00	28,662.18	0.00	0.00	0.00	28,662.18
ANA KAREN MEJIA MARTINEZ	0.00	11,855.22	0.00	0.00	0.00	11,855.22
GUTIERREZ MARTINEZ EDGAR EDUARDO	0.00	24,035.50	0.00	0.00	0.00	24,035.50
AGUILAR RAMIREZ ERNESTO	0.00	27,662.18	0.00	0.00	0.00	27,662.18
GUTIERREZ ISORDIA GUILLERMO	0.00	8,215.04	0.00	0.00	0.00	8,215.04
SILVA CORTES RICARDO FRANCISCO	0.00	5,356.61	0.00	0.00	0.00	5,356.61
SAUL RAMOS HERNANDEZ	0.00	3,000.00	0.00	0.00	0.00	3,000.00
ANDRES CONCEPCION MILANES MADRIGAL	0.00	11,855.22	0.00	0.00	0.00	11,855.22
GUTIERREZ LOPEZ PEDRO CESAR	0.00	10,276.26	0.00	0.00	0.00	10,276.26
RICARDO GUERRERO MORALES	3,797.00	0.00	0.00	0.00	3,797.00	0.00
PIZANO PEREZ MAYRA CITLALI	0.00	3,248.03	0.00	0.00	0.00	3,248.03
ANTONIA MARTINEZ RAMIREZ	0.00	0.00	20,000.00	0.00	0.00	70,945.09
MARIA ELENA GARCIA CONTRERAS	0.00	1,900.00	0.00	0.00	0.00	1,900.00
RIVERA OLMOS JESUS	0.00	0.00	7,678.56	0.00	0.00	0.00
MEDINA MONTAÑO JOSE LUIS	0.00	8,558.63	0.00	0.00	0.00	8,558.63
JUAN MIGUEL CASTILLO CRUZ	0.00	1,140.00	0.00	0.00	0.00	1,140.00
HECTOR MANUEL CISNEROS OLIVERA	0.00	1,875.48	0.00	0.00	0.00	1,875.48
GERMAN MALDONADO BAUTISTA	0.00	2,280.00	0.00	0.00	0.00	2,280.00
HERNANDO MAGAÑA MEZA	0.00	404.52	0.00	0.00	0.00	404.52
GABRIEL ALVAREZ MENDOZA	0.00	1,140.00	0.00	0.00	0.00	1,140.00
SARA OLIVIA MENDOZA	0.00	1,900.00	0.00	0.00	0.00	1,900.00
JUAN CARLOS PARTIDA VERA	0.00	20,877.50	0.00	0.00	0.00	20,877.50
EFRAIN ESPINOZA MENDOZA	0.00	2,161.26	0.00	0.00	0.00	2,161.26
GABRIEL GARCIA LOPEZ	0.00	2,932.02	0.00	0.00	0.00	2,932.02
MARIA PAULA MORENO OCHOA	0.00	4,000.00	0.00	0.00	0.00	4,000.00
CLAUDIA JANET ISLAS RESENDIZ	0.00	9,325.00	0.00	0.00	0.00	9,325.00
RAMIREZ FUENTES FERNANDO	0.00	20,000.00	0.00	0.00	0.00	20,000.00
ALAN FERNANDO CUEVA VEJAR	0.00	8,865.76	0.00	0.00	0.00	8,865.76
ARTURO RAMIREZ CRUZ	0.00	10,337.01	0.00	0.00	0.00	10,337.01




**MUNICIPIO DE COQUIMATLAN, COL.**  
 Sistema Integral de Contabilidad Gubernamental  
**ANALISIS DE SALDOS CONTABLES**  
**DEL 1 DE NOVIEMBRE AL 30 DE NOVIEMBRE DE 2021**

Descripción	Saldo Anterior		Movimientos		Saldo Actual	
	Debe	Haber	Debe	Haber	Debe	Haber
SARA OLIVA MENDOZA	0.00	3,800.00	0.00	0.00	0.00	3,800.00
JORGE JONATHAN MEJIA MARTINEZ	0.00	3,600.00	0.00	0.00	0.00	3,600.00
RINCON MARTINEZ MANUEL	0.00	10,360.89	0.00	0.00	0.00	10,360.89
HERNANDEZ LOPEZ LUIS ENRIQUE	0.00	9,602.12	0.00	0.00	0.00	9,602.12
ENRIQUE FIGUEROA FAJARDO	32,326.02	0.00	0.00	0.00	32,326.02	0.00
MANUEL MAGALLAN RINCON	0.00	5,670.00	0.00	0.00	0.00	5,670.00
AGUIRRE VERDUZCO IRMA	0.00	750.00	0.00	0.00	0.00	750.00
PINEDA DELGADO ADOLFO	0.00	5,663.07	0.00	0.00	0.00	5,663.07
MACIAS QUEVEDO JOSE CARLOS	1,020.00	0.00	0.00	0.00	1,020.00	0.00
DIAZ BENITEZ ERNESTO MANUEL	2,000.00	0.00	0.00	0.00	2,000.00	0.00
JESUS ENRIQUE OLIVA MENDOZA	1,900.00	0.00	0.00	0.00	1,900.00	0.00
MARIA EXIGUIA FRANCISCO SANDOVAL	2,850.00	0.00	0.00	0.00	2,850.00	0.00
ANGELA LOPEZ MANCILLA	0.00	8,194.17	0.00	0.00	0.00	8,194.17
MARIA CANDELARIA SUAREZ VARGAS	2,292.82	0.00	0.00	0.00	2,292.82	0.00
JUAN CARLOS NERI ROSALES	0.00	1,500.00	0.00	0.00	0.00	1,500.00
MARTHA ELENA ALCALA MACIAS	0.00	5,190.03	0.00	0.00	0.00	5,190.03
MARIANA CONTRERAS RAMOS	0.00	2,004.52	0.00	0.00	0.00	2,004.52
BAUDELIO RAMIREZ LOPEZ	0.00	404.52	0.00	0.00	0.00	404.52
SUSANA LETICIA HRNANDEZ RODRIGUEZ	0.00	404.52	0.00	0.00	0.00	404.52
BENJAMIN JURADO ORDAZ	0.00	404.52	0.00	0.00	0.00	404.52
NORMA ANGELICA CISNEROS OLIVERA	0.00	404.52	0.00	0.00	0.00	404.52
MARIA VAZQUEZ FIGUEROA	0.00	404.52	0.00	0.00	0.00	404.52
JOSE ALFREDO DIAZ ESPINOZA	0.00	3,727.70	0.00	0.00	0.00	3,727.70
HUMBERTO RAFAEL FIGUEROA CORTES	0.00	993.99	0.00	0.00	0.00	993.99
JOSE ENRIQUE GUILLEN LOPEZ	0.00	734.53	0.00	0.00	0.00	734.53
JESUS ARROYO CARDENAS	0.00	404.52	0.00	0.00	0.00	404.52
LUIS CONTRERAS RAMIREZ	0.00	2,000.00	0.00	0.00	0.00	2,000.00
MANUEL DENIZ RODRIGUEZ	0.00	2,000.00	0.00	0.00	0.00	2,000.00
GUSTAVO CONTRERAS ANDRADE	0.00	30,000.00	0.00	0.00	0.00	30,000.00
<b>DIETAS DEL CABILDO</b>	<b>0.00</b>	<b>94,369.97</b>	<b>0.00</b>	<b>0.00</b>	<b>0.00</b>	<b>94,369.97</b>
SERGIO HERNANDEZ TORRES	0.00	57,075.41	0.00	0.00	0.00	57,075.41
LINO CASTELLANOS ORLANDO	0.00	17,189.88	0.00	0.00	0.00	17,189.88
PIZANO ANGUIANO J GUADALUPE	15,000.00	0.00	0.00	0.00	15,000.00	0.00
ROBERTO NAVARRO LOPEZ	0.00	5,000.00	0.00	0.00	0.00	5,000.00
MARIA GUADALUPE DIAZ OROZCO	0.00	8,843.78	0.00	0.00	0.00	8,843.78
ROBERTO ESPINOZA MORFIN	0.00	4,000.00	0.00	0.00	0.00	4,000.00
FELIPE DE JESUS MICHEL HERNANDEZ	0.00	7,685.90	0.00	0.00	0.00	7,685.90




MUNICIPIO DE COQUIMATLAN, COL.  
Sistema Integral de Contabilidad Gubernamental  
ANALISIS DE SALDOS CONTABLES  
DEL 1 DE NOVIEMBRE AL 30 DE NOVIEMBRE DE 2021

Descripción	Saldo Anterior		Movimientos		Saldo Actual	
	Debe	Haber	Debe	Haber	Debe	Haber
PEREZ MEZA MAYRA ADRIANA	0.00	7,125.00	0.00	0.00	0.00	7,125.00
KARLA OSMARA MICHEL HERNANDEZ	0.00	1,500.00	0.00	0.00	0.00	1,500.00
MARIA DOLORES OLIVARES MICHEL	0.00	950.00	0.00	0.00	0.00	950.00
<b>OTROS SERVICIOS PERSONALES PERMANENTES</b>	<b>0.00</b>	<b>32,492.24</b>	<b>0.00</b>	<b>0.00</b>	<b>0.00</b>	<b>32,492.24</b>
MA MERCEDES TOPETE CARBAJAL	0.00	32,492.24	0.00	0.00	0.00	32,492.24
<b>CUENTA CONTABLE DE PROVISIONAMIENTOS DE NOMINAS</b>	<b>0.00</b>	<b>9,599,995.51</b>	<b>2,963,149.00</b>	<b>2,963,149.00</b>	<b>0.00</b>	<b>9,599,995.51</b>
CUENTA CONTABLE DE PROVISIONAMIENTO DE NOMINA	0.00	9,599,995.51	2,963,149.00	2,963,149.00	0.00	9,599,995.51
<b>POR EL DEVENGO DE LA NÓMINA DEL PERSONAL DE CARÁCTER EVENTUAL, DISTINTO A OBRA PÚBLICA</b>	<b>0.00</b>	<b>91,008.21</b>	<b>6,402.08</b>	<b>8,622.42</b>	<b>0.00</b>	<b>93,228.55</b>
<b>PERSONAL DE CONTRATO POR TIEMPO DETERMINADO</b>	<b>0.00</b>	<b>91,008.21</b>	<b>6,402.08</b>	<b>8,622.42</b>	<b>0.00</b>	<b>93,228.55</b>
HIPOLITO RODRIGUEZ HERNANDEZ	0.00	0.00	0.00	2,220.34	0.00	2,220.34
JOSE ERNESTO HERNANDEZ LARIOS	0.00	2,040.00	0.00	0.00	0.00	2,040.00
JUAN CARLOS CAMARENA CARRASCO	0.00	19,950.00	0.00	0.00	0.00	19,950.00
JOSE CARRILLO VIRGEN	0.00	29,925.00	0.00	0.00	0.00	29,925.00
LUIS MIGUEL JUAREZ CORTES	0.00	6,120.00	0.00	0.00	0.00	6,120.00
HUMBERTO GUERRERO MORALES	0.00	8,979.05	0.00	0.00	0.00	8,979.05
GOMEZ CRUZ JOSE ANTONIO	0.00	7,411.69	0.00	0.00	0.00	7,411.69
CAMARENA CARRAZCO RUBEN	0.00	12,935.20	0.00	0.00	0.00	12,935.20
CAMARENA TRUJILLO ERIKA MONSERRAT	2,371.89	0.00	0.00	0.00	2,371.89	0.00
GUERRERO MORALES ELPIDIA	3,797.00	0.00	0.00	0.00	3,797.00	0.00
MIGUEL ROSALES OCHOA	0.00	6,000.00	0.00	0.00	0.00	6,000.00
CLAUDIA VILLA RIVERA	0.00	3,816.16	1,425.40	1,425.40	0.00	3,816.16
MARIA GUADALUPE MORALES CONTRERAS	0.00	0.00	1,901.38	1,901.38	0.00	0.00
PAULINO PEREZ ALEJANDRO HAMMURABI	2,258.34	0.00	0.00	0.00	2,258.34	0.00
VINAJA URZUA CYNTHIA PATRICIA	0.00	2,258.34	0.00	0.00	0.00	2,258.34
DIAZ MORFIN LUIS	0.00	0.00	1,425.40	1,425.40	0.00	0.00
OCHOA DIAZ ISAUORA	0.00	0.00	1,649.90	1,649.90	0.00	0.00
<b>POR EL DEVENGO DE CUOTAS Y APORTACIONES PATRONALES</b>	<b>0.00</b>	<b>438,333.86</b>	<b>677,644.14</b>	<b>668,555.46</b>	<b>0.00</b>	<b>429,245.18</b>
<b>POR LAS CUOTAS Y APORTACIONES A LA DIRECCIÓN DE PENSIONES CIVILES DEL ESTADO</b>	<b>0.00</b>	<b>438,333.86</b>	<b>677,644.14</b>	<b>668,555.46</b>	<b>0.00</b>	<b>429,245.18</b>
DIRECCIÓN DE PENSIONES CIVILES DEL ESTADO	0.00	438,333.86	677,644.14	668,555.46	0.00	429,245.18
<b>PROVEEDORES POR PAGAR A CORTO PLAZO</b>	<b>978,739.07</b>	<b>0.00</b>	<b>1,241,668.47</b>	<b>1,272,466.32</b>	<b>947,941.22</b>	<b>0.00</b>
<b>PROVEEDORES POR ADQUISICIÓN DE BIENES DE</b>	<b>0.00</b>	<b>1,401,072.15</b>	<b>349,028.73</b>	<b>379,498.60</b>	<b>0.00</b>	<b>1,431,542.02</b>




**MUNICIPIO DE COQUIMATLAN, COL.**  
Sistema Integral de Contabilidad Gubernamental  
**ANALISIS DE SALDOS CONTABLES**  
**DEL 1 DE NOVIEMBRE AL 30 DE NOVIEMBRE DE 2021**

Descripción	Saldo Anterior		Movimientos		Saldo Actual	
	Debe	Haber	Debe	Haber	Debe	Haber
<b>CONSUMO</b>						
FLORENCIO LARIOS GAYTAN S.A DE C.V.	0.00	193,136.00	0.00	0.00	0.00	193,136.00
OLIVARES DECENA MARIA EDELMIRA	0.00	175.00	0.00	0.00	0.00	175.00
MUNGUJA MANZO ANA MARIA	0.00	2,983.99	0.00	0.00	0.00	2,983.99
J. JESUS VALENCIA VALENCIA	0.00	4,121.80	0.00	0.00	0.00	4,121.80
MIRANDA PEREZ MARIA DEL SOCORRO	0.00	19,598.50	0.00	0.00	0.00	19,598.50
JOSE ANGEL ALVAREZ GIL	0.00	12,147.50	0.00	0.00	0.00	12,147.50
ALICIA SANCHEZ ESPINOZA	0.00	1,800.00	0.00	0.00	0.00	1,800.00
COMERCIALIZADORA GURO 3H S.A. DE C.V.	0.00	1,072.96	0.00	0.00	0.00	1,072.96
RIOS BEAS ELOISA	0.00	1,028.50	0.00	0.00	0.00	1,028.50
ZAMORA OSORIO MARIBEL	0.00	12,821.03	0.00	0.00	0.00	12,821.03
LORENA GUADALUPE AGUILAR ZAMORA	0.00	8,500.00	0.00	0.00	0.00	8,500.00
GRUPO DE TRABAJO NO.2 EJIDO FERNANDEZ	0.00	27,469.43	0.00	0.00	0.00	27,469.43
OSCAR MUÑOZ SERRANO	25,078.73	0.00	0.00	0.00	25,078.73	0.00
ROCHA RAMIREZ HERMES	0.00	50.00	0.00	0.00	0.00	50.00
LAURA ALEJANDRA NATERA GONZALEZ	0.00	1,420.01	0.00	0.00	0.00	1,420.01
AHUMADA VIZCAINO SALVADOR	0.00	1,020.29	8,798.00	8,798.00	0.00	1,020.29
SERRANO AMEZCUA MARTIN	0.00	14,674.00	0.00	0.00	0.00	14,674.00
SAMUEL SALAZAR FUENTES	0.00	10,115.25	0.00	0.00	0.00	10,115.25
MOISES AGUILAR RAMIREZ	5,000.00	0.00	0.00	0.00	5,000.00	0.00
MA. IRMA LEON BALTAZAR	0.00	3,300.00	0.00	0.00	0.00	3,300.00
PIMSA PUBLICIDAD, S.A. DE C.V.	0.00	391.50	0.00	0.00	0.00	391.50
J. TOMAS GUTIERREZ ALVARADO	7,979.00	0.00	0.00	0.00	7,979.00	0.00
JARDIN HUSQVARNA Y AGRICOLA DE COLIMA S.A DE C.V.	0.00	15,530.04	0.00	0.00	0.00	15,530.04
BENAVIDES CARDENAS EMMA	0.00	1,579.00	0.00	0.00	0.00	1,579.00
GUTIERREZ CHAM LUIS	0.00	3,500.00	0.00	0.00	0.00	3,500.00
CONSTRUCTORA SANTA RITA	0.00	50,000.00	0.00	0.00	0.00	50,000.00
MARISELA BARBOSA MICHEL	0.00	2,500.00	0.00	0.00	0.00	2,500.00
INGENIERIA EN SOFTWARE S.A DE C.V.	0.00	25,626.20	0.00	0.00	0.00	25,626.20
OTONIEL SOSA SOTO	0.00	6,586.84	0.00	0.00	0.00	6,586.84
OMETEOTL LEON URIBE CASTILLO	0.00	325,078.40	0.00	0.00	0.00	325,078.40
ANA ISABEL SANCHEZ GARCIA	0.00	2,958.00	0.00	0.00	0.00	2,958.00
ELVA AYDEE SANDOVAL HERNANDEZ	0.00	0.10	0.00	0.00	0.00	0.10
ANDRES VARGAS CRUZ	0.00	7,922.00	1,160.00	1,160.00	0.00	7,922.00
CATARINO RODRIGUEZ TRUJILLO	0.00	4,396.40	0.00	0.00	0.00	4,396.40
LUIS ALFREDO RODRIGUEZ GARCIA	0.00	7,656.00	0.00	0.00	0.00	7,656.00




**MUNICIPIO DE COQUIMATLAN, COL.**  
 Sistema Integral de Contabilidad Gubernamental  
**ANALISIS DE SALDOS CONTABLES**  
**DEL 1 DE NOVIEMBRE AL 30 DE NOVIEMBRE DE 2021**

Descripción	Saldo Anterior		Movimientos		Saldo Actual	
	Debe	Haber	Debe	Haber	Debe	Haber
JACQUELINE DELGADO RAMIREZ	0.00	1,679.00	0.00	0.00	0.00	1,679.00
JORGE ENRIQUE RINCON AGUILAR	0.00	5,325.00	0.00	0.00	0.00	5,325.00
MARIA LUISA ESPINOSA CONTRERAS	0.00	1,300.00	0.00	0.00	0.00	1,300.00
ADOLFO MENDOZA MARTINEZ	0.00	1,154.20	0.00	0.00	0.00	1,154.20
VICTORIA CONTRERAS TAPIA	0.00	44,723.77	0.00	0.00	0.00	44,723.77
MARYCRUZ AVIÑA NUÑEZ	0.00	3,654.00	0.00	0.00	0.00	3,654.00
SILVESTRE BERNAL PULIDO	18,500.00	0.00	0.00	0.00	18,500.00	0.00
RICARDO CEJA PEREZ	0.00	4,060.00	0.00	0.00	0.00	4,060.00
ROSA INES ROSALES GALVAN	0.00	5,573.80	0.00	0.00	0.00	5,573.80
HS COLIMA, S.A. DE C.V.	0.00	1,244.00	0.00	0.00	0.00	1,244.00
JOSE RUELAS CORTEZ	0.00	32,004.00	0.00	0.00	0.00	32,004.00
PROVEEDORA HOSPITALARIA DE COLIMA, S.A. DE C.V.	4,605.38	0.00	0.00	0.00	4,605.38	0.00
RENE GUTIERREZ MALDONADO	0.00	1,650.00	0.00	0.00	0.00	1,650.00
ALVA PAPELERIA, S.A. DE C.V.	0.00	7,050.48	8,823.32	9,748.87	0.00	7,976.03
JAVIER GONZALEZ CHAVEZ	0.00	128,581.20	0.00	0.00	0.00	128,581.20
SUPER KIOSKO S.A. DE C.V.	0.00	3,170.00	0.00	0.00	0.00	3,170.00
GRUPO GASOLINERO MINATITLAN COLIMA S.A. DE C.V.	0.00	404,850.21	232,730.14	262,274.46	0.00	434,394.53
CARLOS MUÑOZ DEL RIO	0.00	44,999.86	0.00	0.00	0.00	44,999.86
OSCAR PEDROZA RODRIGUEZ	0.00	90.00	0.00	0.00	0.00	90.00
SINDICATO DE TRABAJADORES AL SERVICIOS DEL H. AYUNTAMIENTO CONSTITUCIONAL DE COQUIMATLAN, COL.	0.00	0.00	85,669.27	85,669.27	0.00	0.00
SERGIO MESINA CAMACHO	0.00	1,850.00	0.00	0.00	0.00	1,850.00
CONGREGACION MARIANA TRINITARIA PROGRAMA DE MARIANA TRINITARIA	0.00	117.00	0.00	0.00	0.00	117.00
FRANCISCO JAVIER RAMIREZ PRECIADO	0.00	0.00	7,324.00	7,324.00	0.00	0.00
EUROELECTRICA SA DE CV	0.00	0.00	4,524.00	4,524.00	0.00	0.00
<b>PROVEEDORES POR PRESTACIÓN DE SERVICIOS</b>	<b>0.00</b>	<b>3,853,639.96</b>	<b>892,639.74</b>	<b>892,967.72</b>	<b>0.00</b>	<b>3,853,967.94</b>
COMISION FEDERAL DE ELECTRICIDAD	0.00	320,263.89	0.00	0.00	0.00	320,263.89
RADIOMOVIL DIPSA S.A DE C.V.	0.00	5,586.00	0.00	0.00	0.00	5,586.00
TELEFONOS DE MEXICO S.A.B. DE C.V.	0.00	26,224.00	0.00	0.00	0.00	26,224.00
COMUNICACIONES NEXTEL DE MEXICO S.A. DE C.V.	0.00	133,709.17	0.00	0.00	0.00	133,709.17
GAS MENGUC S.A. DE C.V.	0.00	10,173.08	5,879.88	7,812.99	0.00	12,106.19
CONTRERAS CARDENAS CHRISTIAN DIONISIO	0.00	4,685.15	0.00	0.00	0.00	4,685.15
CONSTRUCTORA VILLA DE COLIMA SA DE CV	0.00	23,281.20	6,229.20	6,229.20	0.00	23,281.20
ARIAS MERINO JOSE FILEMON	0.00	7,357.91	0.00	0.00	0.00	7,357.91




**MUNICIPIO DE COQUIMATLAN, COL.**  
Sistema Integral de Contabilidad Gubernamental  
**ANALISIS DE SALDOS CONTABLES**  
**DEL 1 DE NOVIEMBRE AL 30 DE NOVIEMBRE DE 2021**

Descripción	Saldo Anterior		Movimientos		Saldo Actual	
	Debe	Haber	Debe	Haber	Debe	Haber
ARCILLA LABS S. DE R.L. MI.	0.00	80,417.82	0.00	0.00	0.00	80,417.82
ZERMEÑO RAMOS JOSE LUIS	0.00	0.01	0.00	0.00	0.00	0.01
CALIXTO SANDOVAL LOPEZ	0.00	214.00	0.00	0.00	0.00	214.00
ALVAREZ LOPEZ HECTOR MIGUEL	0.99	0.00	0.00	0.00	0.99	0.00
MORENO ORTIZ J. JESUS	0.00	5,837.00	0.00	0.00	0.00	5,837.00
MENDOZA FLORES BEATRIZ	0.00	5,124.00	0.00	0.00	0.00	5,124.00
TELEFONIA POR CABLE S.A. DE C.V.	0.00	53,910.63	21,673.61	22,143.61	0.00	54,380.63
EDITORIA DIARIO ECOS DE LA COSTA S.A. DE C.V.	0.00	1,794.50	0.00	0.00	0.00	1,794.50
EDITORIAL EL NOTICIERO DE MANZANILLO, S.A. DE C.V.	0.00	3,516.99	0.00	0.00	0.00	3,516.99
JOSE GUADALUPE PALACIOS GALVAN	0.00	21,402.46	0.00	0.00	0.00	21,402.46
MANUEL DUEÑAS GIL	0.14	0.00	0.00	0.00	0.14	0.00
HECTOR MANUEL DECENA MOLINA	0.00	3,560.00	0.00	0.00	0.00	3,560.00
OSCAR MUNGUJA CHAVEZ	0.00	180.00	0.00	0.00	0.00	180.00
INFONACOT	0.00	38,273.26	0.00	0.00	0.00	38,273.26
APLICACIONES Y SERVICIOS DE INFORMACION EMPRESS SC	0.00	40,375.00	22,892.10	22,892.10	0.00	40,375.00
AD RADIAL DE OCCIDENTE S.A. DE C.V.	0.00	239,980.32	0.00	0.00	0.00	239,980.32
RUEDA IBARRA INOCENCIO	0.00	3,500.00	0.00	0.00	0.00	3,500.00
IMPULSORA PROMOBLEN S.A. DE C.V.	0.00	62,758.56	0.00	0.00	0.00	62,758.56
MARTINEZ MADRIGAL VERONICA	0.00	1,480.00	0.00	0.00	0.00	1,480.00
SEGUROS MONTERREY NEW YORK LIFE, S.A. DE C.V.	0.00	95,472.97	0.00	0.00	0.00	95,472.97
LEPE HERRERA JUSTINO MANUEL	0.00	242.35	0.00	0.00	0.00	242.35
PIZANO VILLALOBOS NORMA YOLANDA	0.00	2,433.00	0.00	0.00	0.00	2,433.00
AUTOMOTRIZ RANCAGUA SA DE CV	0.00	2,558.05	0.00	0.00	0.00	2,558.05
GUTIERREZ YAÑEZ LEOPOLDO	0.00	3,884.71	0.00	0.00	0.00	3,884.71
AYALA RODRIGUEZ MARIO	0.00	219,935.86	0.00	0.00	0.00	219,935.86
DAVILA CERDA CESAR ALEJANDRO	0.02	678.71	0.00	0.00	0.00	678.71
CREATIVIDAD DE OCCIDENTE S.A. DE C.V.	0.00	0.00	0.00	0.00	0.02	0.00
SEGURIZAP DE COLIMA, S. DE R.L. MI	0.00	14,822.48	0.00	0.00	0.00	14,822.48
ALVARADO TRILLO AMPARO	0.00	45,219.57	0.00	0.00	0.00	45,219.57
PLAYERAS Y CAMISAS DE COLIMA S. DE R.L. DE C.V.	0.00	191,606.66	0.00	0.00	0.00	191,606.66
ELECON SUMINISTROS, S.A. DE C.V.	0.00	16,531.15	0.00	0.00	0.00	16,531.15
JIMENEZ AUTOCAMIONES, S.A. DE C.V.	0.00	3,447.67	0.00	0.00	0.00	3,447.67
VEGA VEGA ERNESTO	0.00	4,050.72	0.00	0.00	0.00	4,050.72
ARNOLDO HERRERA RAMOS	0.00	146,006.40	0.00	0.00	0.00	146,006.40
SALVADOR ENRIQUE CHAVEZ GARCIA	0.00	522,862.98	0.00	0.00	0.00	522,862.98



**MUNICIPIO DE COQUIMATLAN, COL.**  
Sistema Integral de Contabilidad Gubernamental  
**ANALISIS DE SALDOS CONTABLES**  
**DEL 1 DE NOVIEMBRE AL 30 DE NOVIEMBRE DE 2021**


Descripción	Saldo Anterior		Movimientos		Saldo Actual	
	Debe	Haber	Debe	Haber	Debe	Haber
COSMEN CONSTRUCCIONES S.A. DE C.V.	0.00	11,000.00	0.00	0.00	0.00	11,000.00
VICTOR HUGO VIRGEN CANO	0.00	17,479.00	0.00	0.00	0.00	17,479.00
ERNESTO RAMOS LOPEZ	0.00	10,348.01	0.00	0.00	0.00	10,348.01
STAR PUBLICIDAD E IMPRESION, S.A. DE C.V.	0.00	25,743.88	0.00	0.00	0.00	25,743.88
EMBOTELLADORA AGA, S.A. DE C.V.	0.00	3,455.04	0.00	0.00	0.00	3,455.04
PROMOLEVY S.A. DE C.V.	0.00	5,026.72	0.00	0.00	0.00	5,026.72
EDITORIA DIARIO DE COLIMA S.A. DE C.V.	0.00	2,787.37	0.00	0.00	0.00	2,787.37
DE LA MORA DE LA MORA EDUARDO ARTURO	0.00	18,765.52	0.00	0.00	0.00	18,765.52
GRUPO ARCE DE COLIMA, S.A. DE C.V.	0.00	61,851.17	0.00	0.00	0.00	61,851.17
SERRANO AHUMADA RAMON	0.00	6,000.00	0.00	0.00	0.00	6,000.00
LIBERATO MALDONADO RODRIGUEZ	0.00	3,502.00	0.00	0.00	0.00	3,502.00
MARJA TRINIDAD PRECIADO MEDRANO	0.00	5,690.75	0.00	0.00	0.00	5,690.75
OSCAR VALLE RUVALCABA	0.00	1,751.00	0.00	0.00	0.00	1,751.00
FOTO COLOR RAPIDO DE NAVOJOA, S.A. DE C.V.	0.00	3,316.98	0.00	0.00	0.00	3,316.98
ASOCIACION DE MUN. PANISTAS DEL EDO. DE COLIMA A.C	0.00	2,037.48	0.00	0.00	0.00	2,037.48
PARTIDO ACCION NACIONAL	0.00	2,633.46	0.00	0.00	0.00	2,633.46
SUPER LLANTAS COLIMAN S.A. DE C.V.	0.00	9,364.66	0.00	0.00	0.00	9,364.66
VELAZQUEZ MERAZ EUSEBIO	0.00	960.00	0.00	0.00	0.00	960.00
HERRERA RINCON J. JESUS	0.00	1,478.01	0.00	0.00	0.00	1,478.01
COMPARAN SOTELO ISRAEL	0.00	9,600.00	0.00	0.00	0.00	9,600.00
CORONA QUIROZ ENRIQUE ISAAC	0.00	1,204.49	0.00	0.00	0.00	1,204.49
FELIPE HERRERA MORALES	0.00	8,625.00	0.00	0.00	0.00	8,625.00
PERIODICO EXCELSIOR SA DE CV	0.00	7,451.48	0.00	0.00	0.00	7,451.48
URIBE HERNANDEZ RODOLFO	0.00	4,830.00	0.00	0.00	0.00	4,830.00
PUBLICIDAD DE LA COSTA S.A. DE C.V.	0.00	1,500.34	0.00	0.00	0.00	1,500.34
SOSA SOTO OTONIEL	0.00	6,749.87	0.00	0.00	0.00	6,749.87
RUBEN CASTILLO ANGULO	0.00	400.00	0.00	0.00	0.00	400.00
MA. DEL CARMEN VEGA	0.00	650.00	0.00	0.00	0.00	650.00
MA. DE JESUS ANGELES ALVAREZ	0.00	50.00	0.00	0.00	0.00	50.00
HECTOR MANUEL NUÑEZ DUEÑAS	0.00	50.00	0.00	0.00	0.00	50.00
LAURA CECILIA CABALLEROS	0.00	2,000.00	0.00	0.00	0.00	2,000.00
SAMUEL MUÑOZ GUERRERO	0.00	100.00	0.00	0.00	0.00	100.00
JOSE JUAN ALVAREZ BARBOSA	0.00	40.81	0.00	0.00	0.00	40.81
FRANCISCO JAVIER SANCHEZ	0.00	130.81	0.00	0.00	0.00	130.81
FEDERICO RENTERIA GARCIA	0.00	50.00	0.00	0.00	0.00	50.00
JOSE LUIS ESPINOZA	0.00	900.00	0.00	0.00	0.00	900.00



MUNICIPIO DE COQUIMATLAN, COL.  
Sistema Integral de Contabilidad Gubernamental  
ANALISIS DE SALDOS CONTABLES  
DEL 1 DE NOVIEMBRE AL 30 DE NOVIEMBRE DE 2021


Descripción	Saldo Anterior		Movimientos		Saldo Actual	
	Debe	Haber	Debe	Haber	Debe	Haber
JESUS TIBURCIO ROMERO	0.00	50.00	0.00	0.00	0.00	50.00
ELVA CARRILLO ANDRADE	0.00	500.00	0.00	0.00	0.00	500.00
LORENA VILLASEÑOR BLANCO	0.00	100.00	0.00	0.00	0.00	100.00
OCHOA NEGRETE MA. DE JESUS	0.00	500.00	0.00	0.00	0.00	500.00
JUAN MANUEL ALVAREZ BARBOSA	0.00	20.00	0.00	0.00	0.00	20.00
ROSA EVELIA LARIOS NAVARRO	0.00	500.00	0.00	0.00	0.00	500.00
HERIBERTO RUIZ ARAIZA	0.00	200.00	0.00	0.00	0.00	200.00
MARTIN ROSALES MEDINA	0.00	100.00	0.00	0.00	0.00	100.00
ALBERTO NUÑEZ PEREZ	0.00	3,000.00	0.00	0.00	0.00	3,000.00
NOEMI DIAZ TORRES	0.00	200.00	0.00	0.00	0.00	200.00
ISABEL LOPEZ CLAUDIO	0.00	300.00	0.00	0.00	0.00	300.00
MA. DE LA LUZ ORTEGA	0.00	158.00	0.00	0.00	0.00	158.00
JUANA LOPEZ REYES	0.00	1,700.00	0.00	0.00	0.00	1,700.00
JESUS RIVERA OL MOS	0.00	500.00	0.00	0.00	0.00	500.00
RUBEN CAMARENA	0.00	3,000.00	0.00	0.00	0.00	3,000.00
QUINTIN MEJIA ESCORCIA	0.00	151.00	0.00	0.00	0.00	151.00
BRUNO MOJICA DECENA	0.00	100.00	0.00	0.00	0.00	100.00
ENRIQUE CASTILLO HERNANDEZ	0.00	500.00	0.00	0.00	0.00	500.00
LEOPOLDO CHAVEZ FLORES	0.00	100.00	0.00	0.00	0.00	100.00
MARIA DEL ROSARIO LARIOS ROSALES	0.00	100.00	0.00	0.00	0.00	100.00
SOFIA LUNA ALCARAZ	232.00	0.00	0.00	0.00	232.00	0.00
EFRAIN VAZQUEZ LARIOS	0.00	13,300.00	0.00	0.00	0.00	13,300.00
GEORGE MONTES AGUSTIN	0.00	10,000.00	0.00	0.00	0.00	10,000.00
C.B.T.I.S. NO. 157	0.00	65.00	0.00	0.00	0.00	65.00
CHAVIRA ARCEO JOSE HECTOR	0.00	557.00	0.00	0.00	0.00	557.00
OSCAR RAMIREZ CARRILLO	0.00	8,050.00	0.00	0.00	0.00	8,050.00
WILVERT ANTONIO MAGALLON	0.00	3,502.00	0.00	0.00	0.00	3,502.00
JOSE APOLINAR SANCHEZ	0.00	6,000.00	0.00	0.00	0.00	6,000.00
JORGE ROMAN RODRIGUEZ MORALES	0.00	1,200.00	0.00	0.00	0.00	1,200.00
MARTHA PATRICIA RODRIGUEZ AVALOS	0.00	1,740.00	0.00	0.00	0.00	1,740.00
SECRETARIA DE DESARROLLO SOCIAL	6,665.10	0.00	0.00	0.00	6,665.10	0.00
CARDENAS ALCARAZ LORENA GUADALUPE	0.00	0.00	7,578.48	7,578.48	0.00	0.00
SOCIEDAD COOPERATIVA DE AUTOTRANSPORTE	0.00	8,700.00	0.00	0.00	0.00	8,700.00
COLIMA PUEBLO-JUAREZ, S.C.L.	0.00	11,136.45	0.00	0.00	0.00	11,136.45
MA. CONCEPCION MENDOZA ALVAREZ	0.00	22,216.20	0.00	0.00	0.00	22,216.20
GRACIELA MENDEZ VILLANUEVA	0.00	3,712.00	0.00	0.00	0.00	3,712.00
MARIA HERNANDEZ GONZALEZ	0.00	0.00	0.00	0.00	0.00	0.00






MUNICIPIO DE COQUIMATLAN, COL.  
Sistema Integral de Contabilidad Gubernamental  
ANALISIS DE SALDOS CONTABLES  
DEL 1 DE NOVIEMBRE AL 30 DE NOVIEMBRE DE 2021

Descripción	Saldo: Anterior		Movimientos		Saldo: Actual	
	Debe	Haber	Debe	Haber	Debe	Haber
LUIS GILBERTO PEREZ DE LEON ESPINOZA	0.00	2,099.83	0.00	0.00	0.00	2,099.83
MARIA CONCEPCION GOSCH MAASBERG	0.00	3,520.00	0.00	0.00	0.00	3,520.00
RAFAEL GARCIA GALINDO	0.00	40,872.58	0.00	0.00	0.00	40,872.58
SALVADOR FUENTES PEDROZA	0.00	2,570.00	0.00	0.00	0.00	2,570.00
MARIA TERESA CASTELLANOS REGALADO	0.00	11,600.00	0.00	0.00	0.00	11,600.00
ANDRES MENDEZ FLORES	0.00	10,160.00	0.00	0.00	0.00	10,160.00
JAVIER ORTIZ LONDAIZ	0.00	5,364.00	0.00	0.00	0.00	5,364.00
NETZAHUALCOYOTL AMEZCUA RENTERIA	0.00	180,368.32	0.00	0.00	0.00	180,368.32
MIGUEL AVALOS VERDUZCO	0.00	8,216.00	0.00	0.00	0.00	8,216.00
MOLINA SANTOS ANA YOLANDA	0.00	777.20	0.00	0.00	0.00	777.20
OSCAR RIVERA PACHECO	0.00	11,600.00	0.00	0.00	0.00	11,600.00
ESTEBAN MARTINEZ ORTEGA	0.00	0.00	7,888.00	7,888.00	0.00	0.00
GOBIERNO DEL ESTADO DE COLIMA	0.00	87,641.88	110,471.00	104,877.00	0.00	82,047.88
MA. CARMEN RAMIREZ BARRERA	0.00	52,500.00	0.00	0.00	0.00	52,500.00
PEDRO PUENTE PEREZ	0.00	2,099.60	0.00	0.00	0.00	2,099.60
SALVADOR PEREZ RAMOS	0.00	4,060.00	0.00	0.00	0.00	4,060.00
H. AYUNTAMIENTO DE COQUIMATLAN, COLIMA	730,000.00	0.00	0.00	0.00	730,000.00	0.00
RAFAEL MENDOZA GODINEZ	0.00	16,000.00	0.00	0.00	0.00	16,000.00
ANTONIO WALBERTO FLORES GARCIA	0.00	9,089.99	0.00	0.00	0.00	9,089.99
CERVEZAS CUAUHEMOC MOCTEZUMA, S.A DE C.V.	0.00	18,405.47	0.00	0.00	0.00	18,405.47
DARIO MORALES JIMENEZ	0.00	15,960.00	0.00	0.00	0.00	15,960.00
FIDELINA HERNANDEZ MAGAÑA	0.00	4,000.00	0.00	0.00	0.00	4,000.00
M. ELENA MICHEL FLORES	0.00	3,700.00	0.00	0.00	0.00	3,700.00
INTERMEDIA SYSTEM S.A. DE C.V.	0.00	28,600.00	0.00	0.00	0.00	28,600.00
LILIA GUADALUPE ESCOTO MAGAÑA	0.00	5,716.99	0.00	0.00	0.00	5,716.99
ABDON ROLON MACIEL	0.00	4,000.00	0.00	0.00	0.00	4,000.00
MAPFRE TEPEYAC, S.A.	0.00	15,986.65	0.00	0.00	0.00	15,986.65
MA. DEL ROSARIO GUERRERO MEJIA	0.00	580.00	0.00	0.00	0.00	580.00
JOSE ANTONIO REYES GODINEZ	0.00	36,303.38	0.00	0.00	0.00	36,303.38
JEVER RODRIGUEZ LLAMAS	0.00	690.00	0.00	0.00	0.00	690.00
LUIS FRANCISCO LOPEZ MONTAÑO	0.00	41,620.00	0.00	0.00	0.00	41,620.00
MARIA GUADALUPE ROMERO GUZMAN	0.00	4,420.00	0.00	0.00	0.00	4,420.00
PLASENCIA ACUEDUCTO SA DE CV	0.00	895.00	0.00	0.00	0.00	895.00
SEGUROS MAFRE TEPEYAC S.A.	0.00	79,683.70	0.00	0.00	0.00	79,683.70
MARCELINA FLORES VARGAS	0.00	5,500.00	0.00	0.00	0.00	5,500.00
LUIS JORGE ORTIZ PICHARDO	0.00	479.08	0.00	0.00	0.00	479.08
CASA GALLARDO, S.A. DE C.V.	0.00	13,677.56	0.00	0.00	0.00	13,677.56




**MUNICIPIO DE COQUIMATLAN, COL.**  
**Sistema Integral de Contabilidad Gubernamental**  
**ANALISIS DE SALDOS CONTABLES**  
**DEL 1 DE NOVIEMBRE AL 30 DE NOVIEMBRE DE 2021**

Descripción	Saldo Anterior		Movimientos		Saldo Actual	
	Debe	Haber	Debe	Haber	Debe	Haber
CARLOS ENRIQUE MONTES MICHEL	0.00	4,950.00	0.00	0.00	0.00	4,950.00
JOSE FORTUNATO GONZALEZ SOLIS	0.00	6,194.40	0.00	0.00	0.00	6,194.40
ANGEL ALFARO MARTINEZ	0.00	4,710.20	0.00	0.00	0.00	4,710.20
MARIA GUADALUPE AGUILERA LARA	0.00	1,300.00	0.00	0.00	0.00	1,300.00
HENRRY GAUDENCIO TEMA GONZALEZ	0.00	5,380.00	0.00	0.00	0.00	5,380.00
SALVADOR CALVARIO RODRIGUEZ	0.00	208.80	0.00	0.00	0.00	208.80
PROCOMEX COLIMA, S.A. DE C.V.	0.00	533.99	0.00	0.00	0.00	533.99
BLANCA LORENA LLAMAS CONTRERAS	0.00	4,703.05	0.00	0.00	0.00	4,703.05
MARIA DE LOURDES MATA RODRIGUEZ	0.00	1,450.00	0.00	0.00	0.00	1,450.00
INFRA S.A. DE C.V.	0.00	440.92	0.00	0.00	0.00	440.92
YOLANDA MORENO RENTERIA	0.00	556.80	0.00	0.00	0.00	556.80
FRANCISCO JAVIER REA MINUTO	0.00	45,000.00	0.00	0.00	0.00	45,000.00
ARJA CONSULTORES, S.C.	0.00	71,066.98	0.00	0.00	0.00	71,066.98
AARON PEREZ ORTEGA	0.00	10,440.00	0.00	0.00	0.00	10,440.00
HORACIO NARANJO GARIBAY	0.00	33,060.00	0.00	0.00	0.00	33,060.00
LUJIS RINCON AGUILAR	0.00	7,616.00	1,940.00	0.00	0.00	11,356.00
HUGO ALEJANDRO CASTILLO JUAREZ	0.00	0.00	8,400.00	0.00	0.00	0.00
FERNANDO ORTIZ PEREZ	0.00	6,090.00	0.00	0.00	0.00	6,090.00
PEREZ DE LA MORA, S.A. DE C.V.	0.00	1,005.96	0.00	0.00	0.00	1,005.96
BMC DE COLIMA, S.A. DE C.V.	0.00	1,320.00	0.00	0.00	0.00	1,320.00
FESTIMUNDO, S.A. DE C.V.	0.00	232.00	0.00	0.00	0.00	232.00
CESAR BARRETO VIELMAS	0.00	4,176.00	0.00	0.00	0.00	4,176.00
BATERIAS Y ACCESORIOS DE COLIMA, S.A. DE C.V.	0.00	3,757.92	7,752.80	0.00	0.00	3,757.92
SUCESORES DE DONACIANO TERRONES SERRANO	0.00	1,025.00	0.00	0.00	0.00	1,025.00
GUILLERMO MUÑOZ OLAGUE	0.00	3,000.00	0.00	0.00	0.00	3,000.00
MA. TERESA TORRES ALCARAZ	0.00	1,650.00	0.00	0.00	0.00	1,650.00
EDGAR VALDIVIA CARBAJAL	0.00	1,800.00	0.00	0.00	0.00	1,800.00
JUAN GABRIEL DE LA VEGA VADILLO	0.00	406.00	0.00	0.00	0.00	406.00
PUCOMA S.C.	0.00	6,700.00	0.00	0.00	0.00	6,700.00
CARLOS CASTILLO HERNANDEZ	0.00	2,900.00	0.00	0.00	0.00	2,900.00
IRMA PATRICIA CRUZ IGLESIAS	0.00	8,700.00	0.00	0.00	0.00	8,700.00
ALICIA VELAZCO VACA	0.00	6,902.00	0.00	0.00	0.00	6,902.00
ELIAS RAMIREZ GALINDO	0.00	8,120.00	0.00	0.00	0.00	8,120.00
ELECTRONICA SATURNO DE COLIMA, S.A. DE C.V.	0.00	12,045.00	0.00	0.00	0.00	12,045.00
TIENDAS CUPRUM S.A. DE C.V.	0.00	1,578.06	0.00	0.00	0.00	1,578.06
MARTHA OROZCO SANTA ANA	0.00	1,067.20	0.00	0.00	0.00	1,067.20
RAFAEL BATISTA REYES	0.00	6,000.00	0.00	0.00	0.00	6,000.00




**MUNICIPIO DE COQUIMATLAN, COL.**  
Sistema Integral de Contabilidad Gubernamental  
**ANALISIS DE SALDOS CONTABLES**  
**DEL 1 DE NOVIEMBRE AL 30 DE NOVIEMBRE DE 2021**

Descripción	Saldo Anterior		Movimientos		Saldo Actual	
	Debe	Haber	Debe	Haber	Debe	Haber
FRANCISCO HARO RUIZ	0.00	2,204.00	0.00	0.00	0.00	2,204.00
CARNES ASADAS LAS BRASAS, S.A. DE C.V.	0.00	5,641.00	0.00	0.00	0.00	5,641.00
SUPER TALLERES COLIMA, S.A. DE C.V.	0.00	22,422.80	0.00	0.00	0.00	22,422.80
GUTIERREZ HERNANDEZ ARTURO	0.00	6,000.00	0.00	0.00	0.00	6,000.00
CIS DEL PACIFICO, S.A. DE C.V.	0.00	1,973.16	0.00	0.00	0.00	1,973.16
JOSE ALBERTO ANGUIANO SILVA	0.00	15,000.00	0.00	0.00	0.00	15,000.00
VICENTE ESPINOZA DENIZ	0.00	22,000.08	0.00	0.00	0.00	22,000.08
JANETH OCEGUERA MENDOZA	0.00	19,894.00	0.00	0.00	0.00	19,894.00
AUTOPARTES JIMENEZ S.A. DE C.V.	0.00	958.64	0.00	0.00	0.00	958.64
COMUNIDAD FRATERNA POR UNA VIDA MEJOR, I.A.P.	0.00	420.00	0.00	0.00	0.00	420.00
AUTOPARTES ELECTRICAS KIKO S.A. DE C.V.	0.00	5,036.27	0.00	0.00	0.00	5,036.27
VICTORIA OROZCO RANGEL	0.00	31,917.98	0.00	0.00	0.00	31,917.98
CECILIO PIMENTEL OROZCO	0.00	62,645.35	0.00	0.00	0.00	62,645.35
DULCES TIPICOS REGIONALES REYES SA DE CV	0.00	3,357.99	0.00	0.00	0.00	3,357.99
JUAN GABRIEL NUÑEZ BAUTISTA	0.00	108,487.00	0.00	0.00	0.00	108,487.00
SANDRA IVETTE VENEGAS ZEPEDA	0.00	1,920.00	0.00	0.00	0.00	1,920.00
JUAN PIZANO ANDRADE	0.00	1,622.84	0.00	0.00	0.00	1,622.84
BERENICE HERNANDEZ REYES	0.00	1,740.00	0.00	0.00	0.00	1,740.00
GARMU GRUPO ENERGETICOS S.A. DE C.V.	0.00	52,556.00	0.00	0.00	0.00	52,556.00
GRACIELA GEORGE DENIZ	0.00	1,160.00	0.00	0.00	0.00	1,160.00
SECRETARIA DE HACIENDA Y CREDITO PUBLICO	0.00	0.00	300,702.00	300,702.00	0.00	0.00
VEVIC COMERCIALIZADORA S.A. DE C.V.	0.00	14,655.44	0.00	0.00	0.00	14,655.44
MA. DE LOURDES AZAHEL LLERENAS OROZCO	0.00	7,250.00	0.00	0.00	0.00	7,250.00
7 DOS COMUNICACION S.A. DE C.V.	0.00	2,500.00	0.00	0.00	0.00	2,500.00
HECTOR MANUEL URIBE HERNANDEZ	0.00	19,488.00	0.00	0.00	0.00	19,488.00
JOSE DE JESUS ORNELAS ARREOLA	0.00	2,958.00	0.00	0.00	0.00	2,958.00
CFESUNISTRADOR DE SERVICIOS BASICOS	0.00	42,520.07	287,557.38	287,557.38	0.00	42,520.07
JESUS MURGUIA ESTRADA	0.00	1,740.00	0.00	0.00	0.00	1,740.00
SANDRA ELIZABET CONTRERAS OCHOA	0.00	5,005.00	0.00	0.00	0.00	5,005.00
MA. VERENICE DIAZ GAITAN	0.00	0.00	12,299.65	12,299.65	0.00	0.00
OSCAR MARTIN SERRANO GARCIA	0.00	987.00	5,199.80	4,212.80	0.00	0.00
MA ISABEL MARTINEZ GARCIA	0.00	1,999.84	0.00	0.00	0.00	1,999.84
PRIMITIVO ASCENCIO MARTINEZ	0.00	0.00	4,000.00	4,000.00	0.00	0.00
JORGE MANUEL PADILLA CONTRERAS	0.00	300,000.00	0.00	0.00	0.00	300,000.00
JOSE ENRIQUE ANAYA SILVA	0.00	12,400.00	0.00	0.00	0.00	12,400.00
MUNICIPIO DE CUAUHTEMOC COLIMA	0.00	20,000.00	0.00	0.00	0.00	20,000.00
J. JESUS ZAMORA VACA	0.00	8,800.00	0.00	0.00	0.00	8,800.00




MUNICIPIO DE COQUIMATLAN, COL.  
Sistema Integral de Contabilidad Gubernamental  
ANALISIS DE SALDOS CONTABLES  
DEL 1 DE NOVIEMBRE AL 30 DE NOVIEMBRE DE 2021

Descripción	Saldo Anterior		Movimientos		Saldo Actual	
	Debe	Haber	Debe	Haber	Debe	Haber
BRYAN PALOMINO ANAYA	0.00	18,471.21	0.00	0.00	0.00	18,471.21
CESAR FERNANDO GONZALEZ CERVANTES	0.00	2,088.00	0.00	0.00	0.00	2,088.00
PEDRO PEREZ PRECIADO	0.00	1,500.00	0.00	0.00	0.00	1,500.00
JESUS DANIEL VIRGEN MORENO	0.00	3,294.40	0.00	0.00	0.00	3,294.40
JOSE CRUZ TENE RAMIREZ	0.00	6,380.00	0.00	0.00	0.00	6,380.00
MA. CARMEN GALLEGOS PEREZCHICA.	0.00	1,844.40	0.00	0.00	0.00	1,844.40
VILLA HERMOSA GRANJAS SA DE CV	0.00	1,614.00	0.00	0.00	0.00	1,614.00
AZUCENA DE JESUS MENDOZA ZAMORA	0.00	1,400.00	0.00	0.00	0.00	1,400.00
POLIACERO SA DE CV	0.00	0.00	4,745.97	0.00	0.00	0.00
ISAAC HERNANDEZ GARCIA	0.00	0.00	8,868.85	0.00	0.00	0.00
J. PEDRO CHIPRES ROMERO	0.00	4,640.00	0.00	0.00	0.00	4,640.00
LOS NARANJOS CAMPESTRE SA DE CV	0.00	2,696.00	0.00	0.00	0.00	2,696.00
GUILLERMO RAMIREZ VELASCO	0.00	3,978.80	0.00	0.00	0.00	3,978.80
MIGUEL ANGEL BENUTO BARAJAS	0.00	0.00	3,480.00	0.00	0.00	928.00
MELINA VEGA CARRILLO	0.00	19,869.57	0.00	0.00	0.00	19,869.57
GENARO GONZALEZ GAITAN	0.00	5,418.13	19,902.47	0.00	0.00	0.00
IRMA VENTURA CISNEROS	0.00	0.00	8,750.00	0.00	0.00	0.00
RAMON CASTELLANOS BARAJAS	0.00	2,400.00	5,659.55	0.00	0.00	0.00
ARACELI AGUILAR GUTIERREZ	0.00	0.00	2,900.00	0.00	0.00	0.00
YESENIA NATALY RAMIREZ VAZQUEZ	0.00	0.00	9,880.00	0.00	0.00	0.00
INGENIERIA TECNICA AUTOMOTRIZ DE COLIMA SA DE CV	0.00	0.00	9,856.00	0.00	0.00	0.00
DISTRIBUIDORA DE ACEROS DE COLIMA SA DE CV	0.00	0.00	8,133.00	0.00	0.00	0.00
CESAR SAUL VALENCIA MORA	0.00	0.00	0.00	7,656.00	0.00	7,656.00
<b>PROVEEDORES POR ARRENDAMIENTOS</b>	<b>0.00</b>	<b>23,424.67</b>	<b>0.00</b>	<b>0.00</b>	<b>0.00</b>	<b>23,424.67</b>
BEAS CORONA EMMA	0.00	3,033.00	0.00	0.00	0.00	3,033.00
EDITH CASTILLO ESPINOSA	0.00	1,000.00	0.00	0.00	0.00	1,000.00
LEPE HERRERA JOSE ANTONIO	0.00	3,213.20	0.00	0.00	0.00	3,213.20
CASTAÑEDA DOZAL ADELINA	0.00	2,262.00	0.00	0.00	0.00	2,262.00
CASTAÑEDA DOZAL GUSTAVO	0.00	13,076.47	0.00	0.00	0.00	13,076.47
SERRANO AHUMADA RAMON	3,000.00	0.00	0.00	0.00	3,000.00	0.00
LETICIA MONTES RAMIREZ	0.00	3,840.00	0.00	0.00	0.00	3,840.00
<b>ADEFAS</b>	<b>6,256,875.85</b>	<b>0.00</b>	<b>0.00</b>	<b>0.00</b>	<b>6,256,875.85</b>	<b>0.00</b>
ADEFAS	6,256,875.85	0.00	0.00	0.00	6,256,875.85	0.00
<b>CONTRATISTAS POR OBRAS PÚBLICAS POR PAGAR A CORTO PLAZO</b>	<b>0.00</b>	<b>254,955.71</b>	<b>7,002.78</b>	<b>10,239.78</b>	<b>0.00</b>	<b>258,192.71</b>
<b>CONTRATISTAS DE OBRAS DE PRESUPUESTO</b>	<b>0.00</b>	<b>248,625.40</b>	<b>7,002.78</b>	<b>10,239.78</b>	<b>0.00</b>	<b>251,862.40</b>




**MUNICIPIO DE COQUIMATLAN, COL.**  
**Sistema Integral de Contabilidad Gubernamental**  
**ANALISIS DE SALDOS CONTABLES**  
**DEL 1 DE NOVIEMBRE AL 30 DE NOVIEMBRE DE 2021**

Descripción	Saldo Anterior		Movimientos		Saldo Actual	
	Debe	Haber	Debe	Haber	Debe	Haber
<b>ANUAL</b>	<b>0.00</b>	<b>246,605.23</b>	<b>3,427.78</b>	<b>6,664.78</b>	<b>0.00</b>	<b>249,842.23</b>
<b>CONTRATISTAS DE OBRA PÚBLICA CON RECURSOS FAISM</b>						
ANA MARIA QUIROZ RODRIGUEZ	0.00	155.00	3,427.78	6,664.78	0.00	3,392.00
EDGAR RENE CRUZ BENAVIDES	20,000.00	0.00	0.00	0.00	20,000.00	0.00
CORPORATIVO ELECTRICO TAPATIO, S.A. DE C.V.	0.00	54,346.00	0.00	0.00	0.00	54,346.00
SIGPOT	0.00	212,104.23	0.00	0.00	0.00	212,104.23
<b>CONTRATISTAS DE OBRA PÚBLICA CON RECURSOS TRANSFERIDOS DEL PROGRAMA FOPEDP</b>	<b>0.00</b>	<b>2,020.17</b>	<b>3,575.00</b>	<b>3,575.00</b>	<b>0.00</b>	<b>2,020.17</b>
CASTILLO TRINIDAD Y ASOCIADOS S.A DE C.V.	0.00	10,274.05	0.00	0.00	0.00	10,274.05
AZTECAS CONSORCIO INDUSTRIAL S.A DE C.V.	0.00	754.00	0.00	0.00	0.00	754.00
VOSITECH DE MEXICO S.A DE C.V.	0.00	1,003.40	0.00	0.00	0.00	1,003.40
JESUS MENDOZA DE HOYOS	10.00	0.00	0.00	0.00	10.00	0.00
EXCAVACIONES PROFESIONALES, S.A. DE C.V.	10,001.28	0.00	0.00	0.00	10,001.28	0.00
COMPU GOLD SA DE CV	0.00	0.00	3,575.00	3,575.00	0.00	0.00
<b>CONTRATISTAS DE OBRA</b>	<b>0.00</b>	<b>6,330.31</b>	<b>0.00</b>	<b>0.00</b>	<b>0.00</b>	<b>6,330.31</b>
FRANCISCO ELIZALDE TREJO	0.00	1,296.72	0.00	0.00	0.00	1,296.72
JEMEHO SA DE CV	0.00	5,033.59	0.00	0.00	0.00	5,033.59
<b>TRANSFERENCIAS OTORGADAS POR PAGAR A CORTO PLAZO</b>	<b>0.00</b>	<b>461,076.36</b>	<b>786,052.36</b>	<b>690,403.37</b>	<b>0.00</b>	<b>365,427.37</b>
<b>TRANSFERENCIAS INTERNAS OTORGADAS A ENTIDADES PARAESTATALES/PARAMUNICIPALES NO EMPRESARIALES Y NO FINANCIERAS</b>	<b>0.00</b>	<b>129,000.00</b>	<b>0.00</b>	<b>0.00</b>	<b>0.00</b>	<b>129,000.00</b>
AGUSTIN GEORGE GALLARDO	15,000.00	0.00	0.00	0.00	15,000.00	0.00
JOSE GUADALUPE BENAVIDES FLORIAN	0.00	144,000.00	0.00	0.00	0.00	144,000.00
<b>AYUDAS SOCIALES A PERSONAS FÍSICAS</b>	<b>0.00</b>	<b>23,404.00</b>	<b>4,500.00</b>	<b>4,500.00</b>	<b>0.00</b>	<b>23,404.00</b>
PAULINA VALENCIA CORTES	0.00	5,000.00	0.00	0.00	0.00	5,000.00
MA DEL SOCORRO HUERTA VAZQUEZ	0.00	16,200.00	4,500.00	4,500.00	0.00	16,200.00
FLORENCIO MENDEZ GUTIERREZ	0.00	8,300.00	0.00	0.00	0.00	8,300.00
MARIA DOLORES OLIVARES MICHEL	0.00	8,000.00	0.00	0.00	0.00	8,000.00
MARIA DOLORES OLIVARES MICHEL	8,000.00	0.00	0.00	0.00	8,000.00	0.00
SUSANA LETICIA HDEZ. RODRIGUEZ	1,800.00	0.00	0.00	0.00	1,800.00	0.00
MARIA CARDENAS OCARANZA	1,500.00	0.00	0.00	0.00	1,500.00	0.00
MUNGUITA LOPEZ ANA MARIA	3,000.00	0.00	0.00	0.00	3,000.00	0.00
ESPINOZA GOMEZ GLORIA MARINA	2,500.00	0.00	0.00	0.00	2,500.00	0.00
JUAN ROSARIO PALACIOS GONZÁLEZ	2,000.00	0.00	0.00	0.00	2,000.00	0.00
MAGAÑA RODRIGUEZ FRANCISCO	570.00	0.00	0.00	0.00	570.00	0.00




**MUNICIPIO DE COQUIMATLAN, COL.**  
**Sistema Integral de Contabilidad Gubernamental**  
**ANALISIS DE SALDOS CONTABLES**  
**DEL 1 DE NOVIEMBRE AL 30 DE NOVIEMBRE DE 2021**

Descripción	Saldo Anterior		Movimientos		Saldo Actual	
	Debe	Haber	Debe	Haber	Debe	Haber
CORTES AVALOS MARIO	0.00	1,680.00	0.00	0.00	0.00	1,680.00
JOSE LUIS CONTRERAS DE JESUS	2,800.00	0.00	0.00	0.00	2,800.00	0.00
MIGUEL LEON BALTAZAR	4,500.00	0.00	0.00	0.00	4,500.00	0.00
JOAQUIN LARIOS NERI	0.00	2,494.00	0.00	0.00	0.00	2,494.00
ELENA LOPEZ REYES	0.00	400.00	0.00	0.00	0.00	400.00
ANDREA JOSELIN MARTINEZ SANCHEZ	0.00	1,000.00	0.00	0.00	0.00	1,000.00
DAMASO MENDOZA GOMEZ	0.00	1,000.00	0.00	0.00	0.00	1,000.00
HUMBERTO MANUEL ROSADO ARAUJO	0.00	1,000.00	0.00	0.00	0.00	1,000.00
JESUS ALBERTO RENTERIA GUTIERREZ	0.00	1,000.00	0.00	0.00	0.00	1,000.00
JORGE VILLASEÑOR CARDENAS	0.00	1,000.00	0.00	0.00	0.00	1,000.00
JOSE MARIA CASTELLANOS HERNANDEZ	0.00	1,000.00	0.00	0.00	0.00	1,000.00
EDUARDO PAULINO BARRETO CAMPOS	0.00	2,000.00	0.00	0.00	0.00	2,000.00
<b>AYUDAS SOCIALES A INSTITUCIONES</b>	<b>0.00</b>	<b>308,672.36</b>	<b>781,552.36</b>	<b>685,903.37</b>	<b>0.00</b>	<b>213,023.37</b>
DIF MUNICIPAL COQUIMATLAN	0.00	180,039.56	781,552.36	685,903.37	0.00	84,390.57
PATRONATO DEL CUERPO DE BOMBEROS COLIMA .A.C.	0.00	128,632.80	0.00	0.00	0.00	128,632.80
<b>RETENCIONES Y CONTRIBUCIONES POR PAGAR A CORTO PLAZO</b>	<b>0.00</b>	<b>21,487,788.85</b>	<b>1,583,297.73</b>	<b>988,576.99</b>	<b>0.00</b>	<b>20,893,068.11</b>
<b>RETENCIONES A CONTRATISTAS Y PROVEEDORES</b>	<b>0.00</b>	<b>1,843,622.33</b>	<b>0.00</b>	<b>0.00</b>	<b>0.00</b>	<b>1,843,622.33</b>
<b>RETENCIONES A CONTRATISTAS</b>	<b>0.00</b>	<b>1,843,622.33</b>	<b>0.00</b>	<b>0.00</b>	<b>0.00</b>	<b>1,843,622.33</b>
0.05 % INSPECCION Y VIGILANCIA (EJERCICIO 2017 Y ANTERIORES)	0.00	388,966.47	0.00	0.00	0.00	388,966.47
0.05% CONSTRUCCION Y MANTENIMIENTO (EJERCICIO 2017 Y ANTERIORES)	0.00	241,453.24	0.00	0.00	0.00	241,453.24
1 % DE OBRAS DE BENEFICIO SOCIAL (EJERCICIO 2017 Y ANTERIORES)	0.00	591,803.79	0.00	0.00	0.00	591,803.79
0.05% C.M.I.C. (EJERCICIO 2017 Y ANTERIORES)	0.00	39,089.72	0.00	0.00	0.00	39,089.72
2 AL MILLAR (EJERCICIO 2017 Y ANTERIORES)	0.00	129,482.83	0.00	0.00	0.00	129,482.83
.1 % AUDITORIA SUPERIOR DE LA FEDERACION (EJERCICIO 2017 Y ANTERIORES)	0.00	20,182.75	0.00	0.00	0.00	20,182.75
5% AL MILL. INSPECCION Y VIGILANCIA SEFUPU (EJERCICIO 2017 Y ANTERIORES)	0.00	4,284.37	0.00	0.00	0.00	4,284.37
5\$ AL MILL. MANTENIMNETO DE AREAS RECREATIVAS (EJERCICIO 2017 Y ANTERIORES)	0.00	6,365.48	0.00	0.00	0.00	6,365.48
5 AL MILLAR CONSTRUCCION Y MANTENIMIENTO DE AREAS RECREATIVAS	0.00	119,130.85	0.00	0.00	0.00	119,130.85
5 AL MILLAR INSPECCION Y VIGILANCIA	0.00	259,371.18	0.00	0.00	0.00	259,371.18
RETENCION POR PENALIZACION DE OBRA	0.00	43,491.65	0.00	0.00	0.00	43,491.65



**MUNICIPIO DE COQUIMATLAN, COL.**  
**Sistema Integral de Contabilidad Gubernamental**  
**ANALISIS DE SALDOS CONTABLES**  
**DEL 1 DE NOVIEMBRE AL 30 DE NOVIEMBRE DE 2021**


Descripción	Saldo Anterior		Movimientos		Saldo Actual	
	Debe	Haber	Debe	Haber	Debe	Haber
<b>RETENCIONES SOBRE REMUNERACIONES AL PERSONAL, DISTINTAS A IMPUESTOS</b>	<b>0.00</b>	<b>7,039,460.45</b>	<b>516,546.79</b>	<b>513,623.06</b>	<b>0.00</b>	<b>7,036,536.72</b>
RETENCIONES POR PRÉSTAMOS DE LA DIRECCIÓN DE PENSIONES	0.00	0.00	237,931.46	237,931.46	0.00	0.00
<b>RETENCIONES POR CUOTAS Y APORTACIONES SINDICALES</b>	<b>0.00</b>	<b>5,850,408.78</b>	<b>0.00</b>	<b>0.00</b>	<b>0.00</b>	<b>5,850,408.78</b>
CUOTA SINDICAL	1,847,478.46	0.00	0.00	0.00	1,847,478.46	0.00
10% FONDO DE AHORRO	0.00	5,266,633.33	0.00	0.00	0.00	5,266,633.33
DESCUENTO SINDICAL	0.00	2,094,497.91	0.00	0.00	0.00	2,094,497.91
BONO DE AHORRO	0.00	336,756.00	0.00	0.00	0.00	336,756.00
<b>RETENCIONES POR PENSIONES ALIMENTICIAS</b>	<b>182,478.89</b>	<b>0.00</b>	<b>15,082.10</b>	<b>15,575.35</b>	<b>181,985.64</b>	<b>0.00</b>
RETENCION VIA NOMINA PENSION ALIMENTICIA	182,478.89	0.00	15,082.10	15,575.35	181,985.64	0.00
<b>OTRAS RETENCIONES VÍA NÓMINA</b>	<b>0.00</b>	<b>1,371,530.56</b>	<b>263,533.23</b>	<b>260,116.25</b>	<b>0.00</b>	<b>1,368,113.58</b>
INFONACOT	193,350.57	0.00	0.00	0.00	193,350.57	0.00
PROMOBIEN	98,050.45	0.00	0.00	0.00	98,050.45	0.00
PRESTAMO EMPRESA	0.00	11,142.96	0.00	0.00	0.00	11,142.96
PRESTAMO CAJA 15 DE MAYO	0.00	14,787.00	0.00	0.00	0.00	14,787.00
PROGRAMA APOYO	0.00	188,470.00	0.00	0.00	0.00	188,470.00
SEGURO DE VIDA	0.00	348,258.78	0.00	0.00	0.00	348,258.78
PRESTAMO CAJA POPULAR LA PROVIDENCIA	0.00	618,791.80	0.00	0.00	0.00	618,791.80
RETENCIONES PARA EL PARTIDO	0.00	626,217.19	0.00	0.00	0.00	626,217.19
DESCUENTOS NOMINALES	144,736.15	0.00	263,533.23	260,116.25	148,153.13	0.00
<b>RETENCIONES SOBRE REMUNERACIONES AL PERSONAL POR ISR POR ENTERAR</b>	<b>0.00</b>	<b>12,811,058.25</b>	<b>748,940.00</b>	<b>287,742.61</b>	<b>0.00</b>	<b>12,349,860.86</b>
RETENCIÓN DE IMPUESTO SOBRE LA RENTA	0.00	12,991,474.78	748,940.00	287,742.61	0.00	12,530,277.39
PAGO DE SUBSIDIO AL EMPLEO	180,416.53	0.00	0.00	0.00	180,416.53	0.00
<b>CONTRIBUCIONES FEDERALES</b>	<b>206,352.18</b>	<b>0.00</b>	<b>317,810.94</b>	<b>187,211.32</b>	<b>336,951.80</b>	<b>0.00</b>
INSTITUTO MEXICANO DEL SEGURO SOCIAL	206,352.18	0.00	317,810.94	187,211.32	336,951.80	0.00
<b>DEVOLUCIONES DE LA LEY DE INGRESO POR PAGAR A CORTO PLAZO</b>	<b>0.00</b>	<b>108,628.11</b>	<b>0.00</b>	<b>0.00</b>	<b>0.00</b>	<b>108,628.11</b>
DEVOLUCIONES A LA LEY DE INGRESOS DEL EJERCICIO ACTUAL	0.00	108,628.11	0.00	0.00	0.00	108,628.11
PAULA DELIA CASTILLO ANGULO	118.16	0.00	0.00	0.00	118.16	0.00
MANUEL ALFONSO DE JESUS MORALES	920.70	0.00	0.00	0.00	920.70	0.00
ALBERTO JAVIER AHUMADA MEDINA	0.00	109,666.97	0.00	0.00	0.00	109,666.97
<b>OTRAS CUENTAS POR PAGAR A CORTO PLAZO</b>	<b>0.00</b>	<b>4,022,005.73</b>	<b>108,892.44</b>	<b>33,124.45</b>	<b>0.00</b>	<b>3,946,237.74</b>
CUENTAS POR PAGAR POR PRÉSTAMOS OTORGADOS A EMPLEADOS Y FUNCIONARIOS	0.00	4,492,837.55	75,767.99	0.00	0.00	4,417,069.56



MUNICIPIO DE COQUIMATLAN, COL.  
Sistema Integral de Contabilidad Gubernamental  
ANALISIS DE SALDOS CONTABLES  
DEL 1 DE NOVIEMBRE AL 30 DE NOVIEMBRE DE 2021


Descripción	Saldo Anterior		Movimientos		Saldo Actual	
	Debe	Haber	Debe	Haber	Debe	Haber
<b>CUENTAS POR PAGAR A FUNCIONARIOS</b>	<b>0.00</b>	<b>3,943,133.70</b>	<b>75,767.99</b>	<b>0.00</b>	<b>0.00</b>	<b>3,867,365.71</b>
PROVISION AGUINALDO DE CONFIANZA	391,533.05	0.00	0.00	0.00	391,533.05	0.00
PROVISION APOYOS DE CABILDO	0.00	491,669.36	0.00	0.00	0.00	491,669.36
PROVISION DE PRESTACIONES PENDIENTES DE CUBRIR 2014	0.00	1,509,965.57	75,767.99	0.00	0.00	1,434,197.58
PROVISION DE NOMINAS	0.00	4,348,339.15	0.00	0.00	0.00	4,348,339.15
PROVISIONES PENDIENTE DE CUBRIR 2016 (PERSONAL)	2,240,461.77	0.00	0.00	0.00	2,240,461.77	0.00
COMPENSACIONES POR PAGAR	0.00	154,095.66	0.00	0.00	0.00	154,095.66
PROVISION POR PAGAR NOMINAS	0.00	71,058.78	0.00	0.00	0.00	71,058.78
<b>CUENTAS POR PAGAR A OTROS TRABAJADORES</b>	<b>0.00</b>	<b>549,703.85</b>	<b>0.00</b>	<b>0.00</b>	<b>0.00</b>	<b>549,703.85</b>
SUELDOS POR PAGAR	0.00	549,703.85	0.00	0.00	0.00	549,703.85
<b>PAGO POR RETENCIONES DE SERVICIOS PERSONALES</b>	<b>470,831.82</b>	<b>0.00</b>	<b>33,124.45</b>	<b>33,124.45</b>	<b>470,831.82</b>	<b>0.00</b>
ENRIQUE ALEJANDRO PRECIADO URISTA	0.00	211,786.92	0.00	0.00	0.00	211,786.92
CAJA POPULAR LA PROVIDENCIA	455,123.02	0.00	1,313.60	1,313.60	455,123.02	0.00
CAJA POPULAR 15 DE MAYO SC DE AP DE RL DE CV	8,077.00	0.00	0.00	0.00	8,077.00	0.00
OFELIA ANTONIO OCARANZA	500.00	0.00	0.00	0.00	500.00	0.00
MA. CARMEN NUÑEZ ESPINOZA	0.00	1,757.67	6,793.85	6,793.85	0.00	1,757.67
RETENCION ELABORACION DEL PLAN DE PREVISION SOCIAL	219,531.39	0.00	0.00	0.00	219,531.39	0.00
MAYRA LIZETH MARIANO REBOLLEDO	1,145.00	0.00	0.00	0.00	1,145.00	0.00
SANDRA AZUCENA ALELHI RAMIREZ GUZMAN	0.00	0.00	5,417.10	5,417.10	0.00	0.00
PODER JUDICIAL DEL ESTADO DE COLIMA	0.00	0.00	12,797.60	12,797.60	0.00	0.00
GUADALUPE DEL ROSARIO HUERTA VAZQUEZ	0.00	0.00	4,909.72	4,909.72	0.00	0.00
SAMANTHA GUADALUPE MEJIA ROSALES	0.00	0.00	1,892.58	1,892.58	0.00	0.00
<b>DOCUMENTOS POR PAGAR A CORTO PLAZO</b>	<b>0.00</b>	<b>74,274.31</b>	<b>0.00</b>	<b>0.00</b>	<b>0.00</b>	<b>74,274.31</b>
<b>OTROS DOCUMENTOS POR PAGAR A CORTO PLAZO</b>	<b>0.00</b>	<b>74,274.31</b>	<b>0.00</b>	<b>0.00</b>	<b>0.00</b>	<b>74,274.31</b>
NOTIFICADORES 2009	0.00	29,744.95	0.00	0.00	0.00	29,744.95
MA GUADALUPE MENDOZA	0.00	750.00	0.00	0.00	0.00	750.00
ROCIO HERNANDEZ FRAUSTOS	0.00	2,699.01	0.00	0.00	0.00	2,699.01
RAMONA VELASCO ARMENTA	0.00	0.00	0.00	0.00	0.00	0.00
MA ISABEL MARTINEZ JIMENEZ	1,500.00	0.00	0.00	0.00	1,500.00	0.00
FERMIN OROZCO LOMELI	0.00	1,999.84	0.00	0.00	0.00	1,999.84
MA CANDELARIA SUAREZ VARGAS	0.00	99.20	0.00	0.00	0.00	99.20
ROSA ELENA CARDENAS	800.00	0.00	0.00	0.00	800.00	0.00
FIDELINA LEMUS GONZALEZ	0.00	140.00	0.00	0.00	0.00	140.00
ENRIQUE CARDENAS CERVANTES	0.00	600.00	0.00	0.00	0.00	600.00
	0.00	12.43	0.00	0.00	0.00	12.43






MUNICIPIO DE COQUIMATLAN, COL.  
Sistema Integral de Contabilidad Gubernamental  
ANALISIS DE SALDOS CONTABLES  
DEL 1 DE NOVIEMBRE AL 30 DE NOVIEMBRE DE 2021

Descripción	Saldo Anterior		Movimientos		Saldo Actual	
	Debe	Haber	Debe	Haber	Debe	Haber
AGUSTIN GEORGE GALLARDO	0.00	15,000.00	0.00	0.00	0.00	15,000.00
MA ROSARIO LARIOS ROSALES	200.00	0.00	0.00	0.00	200.00	0.00
ELVIRA OLIVERA MENDOZA	0.00	800.00	0.00	0.00	0.00	800.00
JOSE CUAHUTEMOC MORENO	0.00	800.00	0.00	0.00	0.00	800.00
LUIS ALFONSO GARCIA CAMPOS	500.00	0.00	0.00	0.00	500.00	0.00
GUADALUPE BALLESTEROS	0.00	600.00	0.00	0.00	0.00	600.00
ROBERTO RUIZ DIAS	0.00	800.00	0.00	0.00	0.00	800.00
CELIA DIAZ OROZCO	0.00	1,850.00	0.00	0.00	0.00	1,850.00
LUCIA MENDEZ GUTIERREZ	100.00	0.00	0.00	0.00	100.00	0.00
MA ELENA RODRIGUEZ CAMPOS	0.00	100.00	0.00	0.00	0.00	100.00
OMAR RIOS LARIOS	0.00	1,000.00	0.00	0.00	0.00	1,000.00
MA GUADALUPE GALVAN LOPEZ	0.00	950.01	0.00	0.00	0.00	950.01
FRANCISCO RAMOS ORTEGA	0.00	900.00	0.00	0.00	0.00	900.00
EZEQUIEL CONTRERAS VENEGAS	0.00	500.00	0.00	0.00	0.00	500.00
MANUEL EUDAVE SOTO	100.00	0.00	0.00	0.00	100.00	0.00
RAFAEL CASTELLANOS PERALTA	0.00	2,350.00	0.00	0.00	0.00	2,350.00
FELIPE JIMENEZ MONJE	200.00	0.00	0.00	0.00	200.00	0.00
HONORIA PERALTA LARA	0.00	150.00	0.00	0.00	0.00	150.00
J JESUS ESPINOZA SALAZAR	0.00	2,594.66	0.00	0.00	0.00	2,594.66
RAFAEL GOMEZ CEJA	0.00	200.00	0.00	0.00	0.00	200.00
JOSE GONZALEZ BARRAGAN	0.00	1,000.00	0.00	0.00	0.00	1,000.00
JAIIME OSORIO GONZALEZ	0.00	5,500.00	0.00	0.00	0.00	5,500.00
FIDELINA ROJAS GUTIERREZ	200.00	0.00	0.00	0.00	200.00	0.00
LINO MENDEZ VILLANUEVA	0.00	400.00	0.00	0.00	0.00	400.00
GENOVEVA MENDEZ VILLANUEVA	0.00	400.00	0.00	0.00	0.00	400.00
LILIA LORENA SANCHEZ	0.20	0.00	0.00	0.00	0.20	0.00
HECTOR HERNANDEZ ARMENTA	37.62	0.00	0.00	0.00	37.62	0.00
GLENDA MONTES DIAZ	0.00	1,263.25	0.00	0.00	0.00	1,263.25
YOLANDA MEJIA NAVARRO	0.00	0.10	0.00	0.00	0.00	0.10
RICARDO CAMPOS FIGUEROA	800.00	0.00	0.00	0.00	800.00	0.00
ROSALINA LOMELI TOMAS	0.00	850.00	0.00	0.00	0.00	850.00
BERTHA VALENCIA MORALES	0.00	400.00	0.00	0.00	0.00	400.00
MARIA DEL CARMEN RANGEL	100.00	0.00	0.00	0.00	100.00	0.00
MA ELVA AGUILAR BEAZ	0.00	200.00	0.00	0.00	0.00	200.00
SANDRA DECENA RAMIREZ	200.00	0.00	0.00	0.00	200.00	0.00
FIDEL LARIOS BERBEN	0.00	400.00	0.00	0.00	0.00	400.00
MARIA DIANA BLAKE	0.00	500.00	0.00	0.00	0.00	500.00




MUNICIPIO DE COQUIMATLAN, COL.  
Sistema Integral de Contabilidad Gubernamental  
ANALISIS DE SALDOS CONTABLES  
DEL 1 DE NOVIEMBRE AL 30 DE NOVIEMBRE DE 2021

Descripción	Saldo Anterior		Movimientos		Saldo Actual	
	Debe	Haber	Debe	Haber	Debe	Haber
MARTHA AIDE PANDURO CORTES	0.00	113.59	0.00	0.00	0.00	113.59
JOSE JUAN COBIAN SANCHEZ	0.00	119.00	0.00	0.00	0.00	119.00
INEZ BERBEN GARCIA	0.00	800.00	0.00	0.00	0.00	800.00
VÍCTOR MAGALLAN BECERRA	0.00	200.00	0.00	0.00	0.00	200.00
HILDA GONZALEZ CISNEROS	500.00	0.00	0.00	0.00	500.00	0.00
MARTHA MACIAS CHAVEZ	0.00	350.00	0.00	0.00	0.00	350.00
RAMIRO BERTO AGUILAR	0.00	50.00	0.00	0.00	0.00	50.00
YOLANDA ROSALES NAVARRO	0.00	200.00	0.00	0.00	0.00	200.00
VÍCTOR MAGALLAN DECENA	200.00	0.00	0.00	0.00	200.00	0.00
LETICIA MENDEZ GUTIERREZ	0.00	100.00	0.00	0.00	0.00	100.00
PEDRO BENITEZ FLORES	0.00	200.00	0.00	0.00	0.00	200.00
MARIA DEL ROSARIO MEDINA	1,000.00	0.00	0.00	0.00	1,000.00	0.00
SILVIA LOPEZ SUAREZ	0.00	500.00	0.00	0.00	0.00	500.00
ENRIQUETA LARIOS CERVANTES	0.00	100.00	0.00	0.00	0.00	100.00
MARIA DEL CARMEN RUIZ	0.00	100.00	0.00	0.00	0.00	100.00
GILBERTO TORRES GONZALEZ	0.00	300.00	0.00	0.00	0.00	300.00
APOLINAR CARDENAS CISNEROS	0.00	13.00	0.00	0.00	0.00	13.00
SERGIO MENDEZ BAUTISTA	0.00	200.00	0.00	0.00	0.00	200.00
MARIA DE JESUS CASTILLO	77.75	0.00	0.00	0.00	77.75	0.00
MARIA SILVIA CANO VILLA	0.00	500.00	0.00	0.00	0.00	500.00
MARIA AURORA NEGRETE	0.00	500.00	0.00	0.00	0.00	500.00
PEDRO GAMBOA BAUTISTA	0.00	200.00	0.00	0.00	0.00	200.00
JOSE RAMON ALVARADO	0.00	200.00	0.00	0.00	0.00	200.00
ANTONIO GOMEZ ARTEAGA	0.00	400.00	0.00	0.00	0.00	400.00
YOLANDA HERNANDEZ FIGUEROA	0.00	90.00	0.00	0.00	0.00	90.00
REYNALDO PEÑA REYES	0.00	50.00	0.00	0.00	0.00	50.00
RAFAEL RUIZ PEREZ	0.00	500.00	0.00	0.00	0.00	500.00
MARIA DEL CARMEN ROSAS	0.00	300.00	0.00	0.00	0.00	300.00
PORFIRIO MARTINEZ ROMERO	0.00	100.00	0.00	0.00	0.00	100.00
J JESUS NAVARRO LARIOS	0.00	47.84	0.00	0.00	0.00	47.84
FELIPE MARIA BENITES	1,000.00	0.00	0.00	0.00	1,000.00	0.00
MA LUISA MARTINEZ RENTERIA	0.00	3.00	0.00	0.00	0.00	3.00
<b>PORCIÓN A CORTO PLAZO DE LA DEUDA PÚBLICA A LARGO PLAZO</b>	<b>0.00</b>	<b>7,016,305.14</b>	<b>61,043.69</b>	<b>0.00</b>	<b>0.00</b>	<b>6,955,261.45</b>
<b>PORCIÓN A CORTO PLAZO DE LA DEUDA PÚBLICA INTERNA</b>	<b>0.00</b>	<b>7,016,305.14</b>	<b>61,043.69</b>	<b>0.00</b>	<b>0.00</b>	<b>6,955,261.45</b>
<b>PORCIÓN A CP DE LOS PRÉSTAMOS DE LA DEUDA INTERNA</b>	<b>0.00</b>	<b>7,243,296.01</b>	<b>61,043.69</b>	<b>0.00</b>	<b>0.00</b>	<b>7,182,252.32</b>




**MUNICIPIO DE COQUIMATLAN, COL.**  
Sistema Integral de Contabilidad Gubernamental  
**ANALISIS DE SALDOS CONTABLES**  
**DEL 1 DE NOVIEMBRE AL 30 DE NOVIEMBRE DE 2021**

Descripción	Saldo Anterior		Movimientos		Saldo Actual	
	Debe	Haber	Debe	Haber	Debe	Haber
<b>PÚBLICA INTERNA</b>						
PRESTAMO SECRETARIA DE FINANZAS	0.00	6,778,343.42	0.00	0.00	0.00	6,778,343.42
PRESTAMO BANOBRAS ANTICIPO FISM 2013-2015	0.00	1,050,310.76	0.00	0.00	0.00	1,050,310.76
PRESTAMO BANOBRAS CREDITO NO. 7211	174,090.53	0.00	18,154.20	0.00	192,244.73	0.00
PRESTAMO BANOBRAS CREDITO NO. 7178	411,267.64	0.00	42,889.49	0.00	454,157.13	0.00
<b>BANOBRAS</b>	<b>226,990.87</b>	<b>0.00</b>	<b>0.00</b>	<b>0.00</b>	<b>226,990.87</b>	<b>0.00</b>
PRESTAMO CREDITO BANOBRAS	226,990.87	0.00	0.00	0.00	226,990.87	0.00
<b>FONDOS Y BIENES DE TERCEROS EN GARANTÍA Y/O ADMINISTRACIÓN A CORTO PLAZO</b>	<b>0.00</b>	<b>83,383.73</b>	<b>0.00</b>	<b>0.00</b>	<b>0.00</b>	<b>83,383.73</b>
<b>FONDOS EN GARANTÍA A CORTO PLAZO</b>	<b>0.00</b>	<b>83,383.73</b>	<b>0.00</b>	<b>0.00</b>	<b>0.00</b>	<b>83,383.73</b>
<b>DEPÓSITOS EN GARANTÍA POR FUNCIONAMIENTO DE ESTABLECIMIENTOS DE BEBIDAS ALCOHÓLICAS</b>	<b>0.00</b>	<b>83,383.73</b>	<b>0.00</b>	<b>0.00</b>	<b>0.00</b>	<b>83,383.73</b>
DEPÓSITOS EN GARANTÍA POR FUNCIONAMIENTO DE ESTABLECIMIENTOS DE BEBIDAS ALCOHÓLICAS GLOBAL	0.00	77,620.73	0.00	0.00	0.00	77,620.73
ELVA FUENTES LAGOS	0.00	665.00	0.00	0.00	0.00	665.00
JUAN MUÑOZ TOSCANO	0.00	665.00	0.00	0.00	0.00	665.00
RIGOBERTO CERVERA LEON	0.00	665.00	0.00	0.00	0.00	665.00
MA GUADALUPE COBIAN	0.00	941.00	0.00	0.00	0.00	941.00
MAXIMO VELAZQUEZ MERAZ	0.00	570.00	0.00	0.00	0.00	570.00
MARIO MENDEZ Z Y/O TEC	0.00	977.00	0.00	0.00	0.00	977.00
ROSA ELENA CRUZ LARIOS	0.00	50.00	0.00	0.00	0.00	50.00
CLEMENTE GARCIA MANZANILL	0.00	380.00	0.00	0.00	0.00	380.00
BENITO BALTAZAR OLAGUE	0.00	100.00	0.00	0.00	0.00	100.00
MA GUADALUPE GARCIA PULIDO	0.00	100.00	0.00	0.00	0.00	100.00
MA DEL SOCORRO BARBOSA	0.00	465.00	0.00	0.00	0.00	465.00
IRENE RINCON MONTES	0.00	185.00	0.00	0.00	0.00	185.00
<b>OTROS PASIVOS A CORTO PLAZO</b>	<b>0.00</b>	<b>97,085.12</b>	<b>0.00</b>	<b>0.00</b>	<b>0.00</b>	<b>97,085.12</b>
<b>INGRESOS POR CLASIFICAR</b>	<b>0.00</b>	<b>97,085.12</b>	<b>0.00</b>	<b>0.00</b>	<b>0.00</b>	<b>97,085.12</b>
JESUS OCHOA NEGRETE	0.00	500.00	0.00	0.00	0.00	500.00
ROSA ELENA CARDENAS CERVANTES	0.00	850.00	0.00	0.00	0.00	850.00
ELVIRA OLIVERA MENDEZ	0.00	200.00	0.00	0.00	0.00	200.00
MARTHA PATRICIA CUEVAS	0.00	113.24	0.00	0.00	0.00	113.24
SAMUEL ROSALES	0.00	50.00	0.00	0.00	0.00	50.00
MARIA GUADALUPE VENEGAS CONTRERAS	0.00	883.90	0.00	0.00	0.00	883.90
AGUSTIN GEORGE NAVARRO	0.00	900.00	0.00	0.00	0.00	900.00
MARIA GUADALUPE GALVAN LOPEZ	0.00	1,100.00	0.00	0.00	0.00	1,100.00
ANTONIO GOMEZ GUZMAN	0.00	177.24	0.00	0.00	0.00	177.24




MUNICIPIO DE COQUIMATLAN, COL.  
Sistema Integral de Contabilidad Gubernamental  
ANALISIS DE SALDOS CONTABLES  
DEL 1 DE NOVIEMBRE AL 30 DE NOVIEMBRE DE 2021

Descripción	Saldo Anterior		Movimientos		Saldo Actual	
	Debe	Haber	Debe	Haber	Debe	Haber
GILBERTO GONZALEZ GUTIERREZ	0.00	177.24	0.00	0.00	0.00	177.24
TERESITA RESENDIZ VELAZQUEZ	0.00	800.00	0.00	0.00	0.00	800.00
MARIA CANDELARIA SUAREZ VARGAS	0.00	650.00	0.00	0.00	0.00	650.00
HERMELINDA EQUIHUA EQUIHUA	0.00	1,033.90	0.00	0.00	0.00	1,033.90
NOHEMI DIAZ TORRES	0.00	1,500.00	0.00	0.00	0.00	1,500.00
GABRIELA PEREZ RAMIREZ	0.00	15,000.00	0.00	0.00	0.00	15,000.00
ELVIRA OLIVERA MENDOZA	0.00	1,477.00	0.00	0.00	0.00	1,477.00
TOMAS GUTIERREZ ALVARADO	0.00	2,755.94	0.00	0.00	0.00	2,755.94
MA DE JESUS VAZQUEZ MUJICA	0.00	300.00	0.00	0.00	0.00	300.00
GUILLERMINA ROMERO REYES	0.00	800.00	0.00	0.00	0.00	800.00
MARIA DEL CARMEN RANGEL SANDOVAL	0.00	1,000.00	0.00	0.00	0.00	1,000.00
HILDA MARBELLA GONZALEZ CISNEROS	0.00	1,033.90	0.00	0.00	0.00	1,033.90
JOSEFINA GALARZA RAMIREZ	0.00	934.00	0.00	0.00	0.00	934.00
IRMA GALLARDO ROJAS	0.00	1,034.00	0.00	0.00	0.00	1,034.00
BERTHA ALICIA FONTES ADRIANO	0.00	150.00	0.00	0.00	0.00	150.00
CONSUELO CISNEROS CARDENAS	0.00	1,034.00	0.00	0.00	0.00	1,034.00
MARIA DEL ROSARIO VEGA MARTINEZ	0.00	1,000.00	0.00	0.00	0.00	1,000.00
MARIA LUISA MARTINEZ RENTERIA	0.00	5,300.00	0.00	0.00	0.00	5,300.00
JOSE GALLARDO ROJAS	0.00	1,033.90	0.00	0.00	0.00	1,033.90
ANGELES MALDONADO LOMELI	0.00	200.00	0.00	0.00	0.00	200.00
SAMUEL ROSALES GUTIERREZ	0.00	38.62	0.00	0.00	0.00	38.62
JOSEFINA GALVAN RAMIREZ	0.00	100.00	0.00	0.00	0.00	100.00
GUILLERMINA FREGOSO QUIROZ	0.00	1,033.90	0.00	0.00	0.00	1,033.90
ANGELICA MALDONADO LOMELI	0.00	833.90	0.00	0.00	0.00	833.90
MARIA DE JESUS UREÑA	0.00	1,034.00	0.00	0.00	0.00	1,034.00
MARICELA RODRIGUEZ HERNANDEZ	0.00	200.00	0.00	0.00	0.00	200.00
MARIANA FLORES CARBAJAL	0.00	127.24	0.00	0.00	0.00	127.24
J JESUS VAZQUEZ MOJICA	0.00	200.00	0.00	0.00	0.00	200.00
VICTOR MANUEL MAGALLAN DECENA	0.00	1,100.00	0.00	0.00	0.00	1,100.00
MARtha ANGELICA JIMENEZ MOLINA	0.00	265.82	0.00	0.00	0.00	265.82
BLANCA ESTHELA CARDENAS MARTINEZ	0.00	1,233.90	0.00	0.00	0.00	1,233.90
MARIA TRINIDAD CHAVEZ CARDENAS	0.00	100.00	0.00	0.00	0.00	100.00
HONORIA PERALTA LARA	0.00	1,250.00	0.00	0.00	0.00	1,250.00
OFELIA MARIA BENITEZ	0.00	500.00	0.00	0.00	0.00	500.00
BENJAMIN JURADO ORDAZ	0.00	571.99	0.00	0.00	0.00	571.99
ROCIO HERNANDEZ FRAUSTOS	0.00	500.00	0.00	0.00	0.00	500.00
INEZ BERBEN GARCIA	0.00	100.00	0.00	0.00	0.00	100.00




MUNICIPIO DE COQUIMATLAN, COL.  
Sistema Integral de Contabilidad Gubernamental  
ANALISIS DE SALDOS CONTABLES  
DEL 1 DE NOVIEMBRE AL 30 DE NOVIEMBRE DE 2021

Descripción	Saldo Anterior		Movimientos		Saldo Actual	
	Debe	Haber	Debe	Haber	Debe	Haber
GUADALUPE BALLESTEROS PERALTA	0.00	100.00	0.00	0.00	0.00	100.00
ROQUE HERRERA MERAZ	0.00	300.00	0.00	0.00	0.00	300.00
NOEMI DIAZ TORRES	0.00	2,667.32	0.00	0.00	0.00	2,667.32
MARIA DE JESUS VAZQUEZ MOJICA	0.00	533.90	0.00	0.00	0.00	533.90
GUADALUPE CONTRERAS VENEGAS	0.00	150.00	0.00	0.00	0.00	150.00
RAMONA GUTIERREZ VALENCIA	0.00	950.00	0.00	0.00	0.00	950.00
SERGIO JUSTO	0.00	40.00	0.00	0.00	0.00	40.00
JESUS ARVISU URQUIZA	0.00	78.62	0.00	0.00	0.00	78.62
MARIA DE JESUS CASTILLO FLORES	0.00	177.24	0.00	0.00	0.00	177.24
ROBERTO MEZA RAMOS	0.00	100.00	0.00	0.00	0.00	100.00
JUANA GUERRERO CORTES	0.00	150.00	0.00	0.00	0.00	150.00
TOMAS GUTIERREZ ALVARADO	0.00	2,000.00	0.00	0.00	0.00	2,000.00
MARIA DE JESUS NEGRETE OCHOA	0.00	1,173.34	0.00	0.00	0.00	1,173.34
MARIA ELENA RODRIGUEZ CAMPOS	0.00	88.62	0.00	0.00	0.00	88.62
FRANCISCO SANCHEZ CERVANTES	0.00	50.00	0.00	0.00	0.00	50.00
IRMA YOLANDA PATRICIA RODRIGUEZ VILLA	0.00	30.00	0.00	0.00	0.00	30.00
YOLANDA MEJIA NAVARRO	0.00	354.48	0.00	0.00	0.00	354.48
ENRIQUETA SANTANA LLAMAS	0.00	95.00	0.00	0.00	0.00	95.00
CONSUELO RINCON	0.00	88.62	0.00	0.00	0.00	88.62
JAJME OSORIO GONZALEZ	0.00	1,500.00	0.00	0.00	0.00	1,500.00
LETICIA RAMOS ORTEGA	0.00	100.00	0.00	0.00	0.00	100.00
YOLANDA ROSALES NAVARRO	0.00	1,000.00	0.00	0.00	0.00	1,000.00
FRANCISCO JAVIER SANCHEZ CERVANTES	0.00	38.62	0.00	0.00	0.00	38.62
MARTHJA MAGDALENA RAMOS	0.00	38.62	0.00	0.00	0.00	38.62
ALMA DELIA VARGAS LAZARIN	0.00	147.70	0.00	0.00	0.00	147.70
MARTHA MAGALLON RAMIREZ	0.00	61.50	0.00	0.00	0.00	61.50
JOSE CUAHUTEMOC MORENO	0.00	1,136.32	0.00	0.00	0.00	1,136.32
MARIA GUADALUPE LOPEZ GALLARDO	0.00	1,033.90	0.00	0.00	0.00	1,033.90
HUGO ENRIQUE DECENA RUIZ	0.00	1,100.00	0.00	0.00	0.00	1,100.00
MARISELA RODRIGUEZ HERNANDEZ	0.00	5,000.00	0.00	0.00	0.00	5,000.00
LEOPOLDO LARIOS TRUJILLO	0.00	200.00	0.00	0.00	0.00	200.00
MARIA MARTHA ROJOS MARTINEZ	0.00	900.00	0.00	0.00	0.00	900.00
PABLO HEREDIA LOPEZ	0.00	118.16	0.00	0.00	0.00	118.16
HUMBERTO ALEJANDRO DECENA RAMIREZ	0.00	250.00	0.00	0.00	0.00	250.00
AURELIO DIAZ CAMPOS	0.00	200.00	0.00	0.00	0.00	200.00
ENRIQUE MATA	0.00	88.62	0.00	0.00	0.00	88.62
JUAN CARLOS MARTINEZ CORTES	0.00	500.00	0.00	0.00	0.00	500.00




**MUNICIPIO DE COQUIMATLAN, COL.**  
Sistema Integral de Contabilidad Gubernamental  
**ANALISIS DE SALDOS CONTABLES**  
**DEL 1 DE NOVIEMBRE AL 30 DE NOVIEMBRE DE 2021**

Descripción	Saldo Anterior		Movimientos		Saldo Actual	
	Debe	Haber	Debe	Haber	Debe	Haber
PEDRO CALVARIO LOPEZ	0.00	1,000.00	0.00	0.00	0.00	1,000.00
MARIA DE JESUS OCHOA NEGRETE	0.00	3,500.00	0.00	0.00	0.00	3,500.00
NOEMI DIAZ DE LA MORA	0.00	500.00	0.00	0.00	0.00	500.00
OLIVIA VENTURA MORENO	0.00	700.00	0.00	0.00	0.00	700.00
SERGIO JUSTO GARCIA	0.00	48.62	0.00	0.00	0.00	48.62
FRANCISCO RAMOS ORTEGA	0.00	870.00	0.00	0.00	0.00	870.00
MARTIN FLORES CARBAJAL	0.00	50.00	0.00	0.00	0.00	50.00
MARATHA MAGALLAN RAMIREZ	0.00	77.12	0.00	0.00	0.00	77.12
VICENTE MARTINEZ RAMIREZ	0.00	100.00	0.00	0.00	0.00	100.00
MARIA GUADALUPE BALLESTOS PERALTA	0.00	150.00	0.00	0.00	0.00	150.00
FRANCISCO ORTEGA RAMOS	0.00	100.00	0.00	0.00	0.00	100.00
GUADALUPE PUGA SANDOVAL	0.00	90.65	0.00	0.00	0.00	90.65
JAIME ROSALES RODRIGUEZ	0.00	300.00	0.00	0.00	0.00	300.00
ELEODORO FELIPE CAMOR	0.00	88.00	0.00	0.00	0.00	88.00
MARIA MARTHA MARTINEZ ROJAS	0.00	50.00	0.00	0.00	0.00	50.00
VICENTE MARTINEZ PAREDES	0.00	600.00	0.00	0.00	0.00	600.00
FRANCISCO HINOJOSA	0.00	100.00	0.00	0.00	0.00	100.00
MARIA CANDELARIA JUAREZ VARGAS	0.00	383.90	0.00	0.00	0.00	383.90
YOLANDA RODRIGUEZ VILLA	0.00	58.62	0.00	0.00	0.00	58.62
J. ASUNCION CONTRERAS DE JESUS	0.00	700.00	0.00	0.00	0.00	700.00
MERCEDES PIZANO RAMOS	0.00	300.00	0.00	0.00	0.00	300.00
FIDEL LARIOS BERBEN	0.00	1,000.00	0.00	0.00	0.00	1,000.00
FRANCISCO JAVIER TOSCANO GUTIERREZ	0.00	400.00	0.00	0.00	0.00	400.00
FRANCISCO RAMOS ORTEGA	0.00	50.00	0.00	0.00	0.00	50.00
MA. ELVA AGUILAR BEAS	0.00	1,050.00	0.00	0.00	0.00	1,050.00
MA. MARTHA ROJAS MARTINEZ	0.00	100.00	0.00	0.00	0.00	100.00
FERNANDO RAMOS ORTEGA	0.00	100.00	0.00	0.00	0.00	100.00
HERIBERTO RUJIZ ARAIZA	0.00	600.00	0.00	0.00	0.00	600.00
J.JESUS RAMOS LAZO	0.00	100.00	0.00	0.00	0.00	100.00
NANCY SORAYA FLORES TAGLE	0.00	100.00	0.00	0.00	0.00	100.00
ROBERTO RUIZ ARAIZA	0.00	200.00	0.00	0.00	0.00	200.00
VIRGINIA DE HOYOS BUSTOS	0.00	600.00	0.00	0.00	0.00	600.00
VICTOR REYES SOSA	0.00	5,000.00	0.00	0.00	0.00	5,000.00
JUVENTINO SILVA ESCOBAR	0.00	900.00	0.00	0.00	0.00	900.00
ARACELI DENIZ RAMIREZ	0.00	2,500.00	0.00	0.00	0.00	2,500.00
MARIA GUADALUPE CUEVAS CHAVEZ	0.00	100.00	0.00	0.00	0.00	100.00
IRENE AMANZAR CHAVIRA	0.00	800.00	0.00	0.00	0.00	800.00



**MUNICIPIO DE COQUIMATLAN, COL.**  
**Sistema Integral de Contabilidad Gubernamental**  
**ANALISIS DE SALDOS CONTABLES**  
**DEL 1 DE NOVIEMBRE AL 30 DE NOVIEMBRE DE 2021**


Descripción	Saldo Anterior		Movimientos		Saldo Actual	
	Debe	Haber	Debe	Haber	Debe	Haber
<b>PASIVO NO CIRCULANTE</b>	<b>0.00</b>	<b>7,091,442.11</b>	<b>0.00</b>	<b>0.00</b>	<b>0.00</b>	<b>7,091,442.11</b>
<b>DEUDA PÚBLICA A LARGO PLAZO</b>	<b>0.00</b>	<b>7,091,442.11</b>	<b>0.00</b>	<b>0.00</b>	<b>0.00</b>	<b>7,091,442.11</b>
<b>PRÉSTAMOS DE LA DEUDA INTERNA POR PAGAR A LARGO PLAZO</b>	<b>0.00</b>	<b>7,091,442.11</b>	<b>0.00</b>	<b>0.00</b>	<b>0.00</b>	<b>7,091,442.11</b>
<b>FINANCIAMIENTOS DE INSTITUCIONES DE CRÉDITO</b>	<b>0.00</b>	<b>7,091,442.11</b>	<b>0.00</b>	<b>0.00</b>	<b>0.00</b>	<b>7,091,442.11</b>
PRESTAMO LARGO PLAZO BANOBRAS CREDITO NO. 7178	0.00	5,052,118.31	0.00	0.00	0.00	5,052,118.31
PRESTAMO LARGO PLAZO BANOBRAS CREDITO NO. 7211	0.00	2,039,323.80	0.00	0.00	0.00	2,039,323.80
<b>HACIENDA PÚBLICA/ PATRIMONIO</b>	<b>0.00</b>	<b>144,532,900.86</b>	<b>0.00</b>	<b>0.00</b>	<b>0.00</b>	<b>144,532,900.86</b>
<b>HACIENDA PÚBLICA/ PATRIMONIO GENERADO</b>	<b>0.00</b>	<b>144,532,900.86</b>	<b>0.00</b>	<b>0.00</b>	<b>0.00</b>	<b>144,532,900.86</b>
<b>RESULTADOS DE EJERCICIOS ANTERIORES</b>	<b>0.00</b>	<b>131,554,730.53</b>	<b>0.00</b>	<b>0.00</b>	<b>0.00</b>	<b>131,554,730.53</b>
RESULTADO EJERCICIO 2006	9,908,965.82	0.00	0.00	0.00	9,908,965.82	0.00
RESULTADO EJERCICIO 2008	0.00	4,148,484.46	0.00	0.00	0.00	4,148,484.46
RESULTADO EJERCICIO 2009	1,903,753.14	0.00	0.00	0.00	1,903,753.14	0.00
RESULTADO EJERCICIO 2010	0.00	1,516,535.05	0.00	0.00	0.00	1,516,535.05
RESULTADO EJERCICIO 2011	0.00	627,569.94	0.00	0.00	0.00	627,569.94
SUP O DEF 1990	489,733.84	0.00	0.00	0.00	489,733.84	0.00
SUP O DEF 1991	86,476.40	0.00	0.00	0.00	86,476.40	0.00
SUP O DEF 1992	238,128.61	0.00	0.00	0.00	238,128.61	0.00
SUP O DEF 1993	419,074.88	0.00	0.00	0.00	419,074.88	0.00
SUP O DEF 1994	396,403.36	0.00	0.00	0.00	396,403.36	0.00
SUP O DEF 1995	105,595.46	0.00	0.00	0.00	105,595.46	0.00
SUP O DEF 1996	360,950.40	0.00	0.00	0.00	360,950.40	0.00
SUP O DEF 1997	0.00	2,428,046.29	0.00	0.00	0.00	2,428,046.29
SUP O DE F1998	0.00	1,077,382.20	0.00	0.00	0.00	1,077,382.20
SUP O DEF 1999	0.00	1,574,368.51	0.00	0.00	0.00	1,574,368.51
SUP O DEF 2000	0.00	684,511.01	0.00	0.00	0.00	684,511.01
SUP O DEF 2001	5,830,439.30	0.00	0.00	0.00	5,830,439.30	0.00
SUP O DEF 2002	0.00	1,910,777.48	0.00	0.00	0.00	1,910,777.48
RESULTADO EJERCICIO 2003	962,044.80	0.00	0.00	0.00	962,044.80	0.00
RESULTADO EJERCICIO 2004	0.00	3,342,415.89	0.00	0.00	0.00	3,342,415.89
RESULTADO EJER ANTERIORES	1,173,042.82	0.00	0.00	0.00	1,173,042.82	0.00
RESULTADO EJERCICIO 2005	1,256,399.24	0.00	0.00	0.00	1,256,399.24	0.00
RESULTADO EJERCICIO 2007	4,731,841.54	0.00	0.00	0.00	4,731,841.54	0.00
RESULTADO EJERCICIO 2012	1,177,302.95	0.00	0.00	0.00	1,177,302.95	0.00



MUNICIPIO DE COQUIMATLAN, COL.  
Sistema Integral de Contabilidad Gubernamental  
ANALISIS DE SALDOS CONTABLES  
DEL 1 DE NOVIEMBRE AL 30 DE NOVIEMBRE DE 2021


Descripción	Saldo Anterior		Movimientos		Saldo Actual	
	Debe	Haber	Debe	Haber	Debe	Haber
RESULTADO EJERCICIO 2013	0.00	6,922,022.42	0.00	0.00	0.00	6,922,022.42
RESULTADO EJERCICIO 2014	0.00	12,415,423.13	0.00	0.00	0.00	12,415,423.13
RESULTADO EJERCICIO 2015	0.00	9,516,809.56	0.00	0.00	0.00	9,516,809.56
RESULTADO EJERCICIO 2016	0.00	17,039,697.24	0.00	0.00	0.00	17,039,697.24
RESULTADO EJERCICIO 2017	0.00	21,323,511.38	0.00	0.00	0.00	21,323,511.38
RESULTADO EJERCICIO 2018	0.00	23,838,031.44	0.00	0.00	0.00	23,838,031.44
RESULTADO EJERCICIO 2019	0.00	28,673,617.28	0.00	0.00	0.00	28,673,617.28
RESULTADO EJERCICIO 2020	0.00	23,555,679.81	0.00	0.00	0.00	23,555,679.81
<b>RESERVAS</b>	<b>0.00</b>	<b>12,978,170.33</b>	<b>0.00</b>	<b>0.00</b>	<b>0.00</b>	<b>12,978,170.33</b>
<b>RESERVAS DE PATRIMONIO</b>	<b>0.00</b>	<b>12,978,170.33</b>	<b>0.00</b>	<b>0.00</b>	<b>0.00</b>	<b>12,978,170.33</b>
RESERVA DEL PATRIMONIO SALDOS INICIALES	0.00	12,978,170.33	0.00	0.00	0.00	12,978,170.33
<b>INGRESOS Y OTROS BENEFICIOS</b>	<b>0.00</b>	<b>91,473,559.58</b>	<b>0.00</b>	<b>11,342,644.55</b>	<b>0.00</b>	<b>102,816,204.13</b>
<b>INGRESOS DE GESTIÓN</b>	<b>0.00</b>	<b>15,515,852.42</b>	<b>0.00</b>	<b>736,327.99</b>	<b>0.00</b>	<b>16,252,180.41</b>
<b>IMPUESTOS</b>	<b>0.00</b>	<b>5,934,226.23</b>	<b>0.00</b>	<b>224,545.50</b>	<b>0.00</b>	<b>6,158,771.73</b>
<b>IMPUESTOS SOBRE EL PATRIMONIO</b>	<b>0.00</b>	<b>5,130,471.52</b>	<b>0.00</b>	<b>84,974.52</b>	<b>0.00</b>	<b>5,215,446.04</b>
<b>IMPUESTO PREDIAL</b>	<b>0.00</b>	<b>5,130,471.52</b>	<b>0.00</b>	<b>84,974.52</b>	<b>0.00</b>	<b>5,215,446.04</b>
IMPUESTO PREDIAL URBANO EDIFICADO	0.00	3,943,979.42	0.00	56,133.63	0.00	4,000,113.05
IMPUESTO PREDIAL URBANO NO EDIFICADO	0.00	470,839.96	0.00	7,675.04	0.00	478,515.00
IMPUESTO PREDIAL RÚSTICO	0.00	1,106,057.97	0.00	6,641.34	0.00	1,112,699.31
IMPUESTO PREDIAL PARCELAS	0.00	185,976.69	0.00	4,016.46	0.00	189,993.15
IMPUESTO PREDIAL CEMENTERIOS	0.00	279,992.90	0.00	15,736.50	0.00	295,729.40
DESCUENTOS Y BONIFICACIONES POR PRONTO PAGO	358,715.88	0.00	0.00	0.00	358,715.88	0.00
DESCUENTOS Y BONIFICACIONES DISCAPACITADOS Y TERCERA EDAD	444,112.69	0.00	0.00	-5,228.45	449,341.14	0.00
OTROS DESCUENTOS Y BONIFICACIONES	53,546.85	0.00	0.00	0.00	53,546.85	0.00
<b>IMPUESTOS SOBRE LA PRODUCCIÓN, EL CONSUMO Y LAS TRANSACCIONES</b>	<b>0.00</b>	<b>569,802.52</b>	<b>0.00</b>	<b>125,304.24</b>	<b>0.00</b>	<b>695,106.76</b>
IMPUESTO SOBRE TRANSMISIONES PATRIMONIALES	0.00	569,802.52	0.00	125,304.24	0.00	695,106.76
<b>ACCESORIOS DE IMPUESTOS</b>	<b>0.00</b>	<b>233,952.19</b>	<b>0.00</b>	<b>14,266.74</b>	<b>0.00</b>	<b>248,218.93</b>
<b>ACCESORIOS DE IMPUESTO PREDIAL</b>	<b>0.00</b>	<b>233,952.19</b>	<b>0.00</b>	<b>14,266.74</b>	<b>0.00</b>	<b>248,218.93</b>
GASTOS DE EJECUCIÓN	0.00	1,242.97	0.00	0.00	0.00	1,242.97
RECARGOS	0.00	727,844.13	0.00	28,477.39	0.00	756,321.52
HONORARIOS DE NOTIFICACIÓN	0.00	168.98	0.00	0.00	0.00	168.98
DESCUENTOS EN RECARGOS	495,303.89	0.00	0.00	-14,210.65	509,514.54	0.00
<b>DERECHOS</b>	<b>0.00</b>	<b>4,705,048.33</b>	<b>0.00</b>	<b>485,850.80</b>	<b>0.00</b>	<b>5,190,899.13</b>
<b>DERECHOS POR EL USO, GOCE, APROVECHAMIENTO O EXPLOTACIÓN DE BIENES DE DOMINIO PÚBLICO</b>	<b>0.00</b>	<b>172,703.30</b>	<b>0.00</b>	<b>20,269.16</b>	<b>0.00</b>	<b>192,972.46</b>






**MUNICIPIO DE COQUIMATLAN, COL.**  
Sistema Integral de Contabilidad Gubernamental  
**ANALISIS DE SALDOS CONTABLES**  
**DEL 1 DE NOVIEMBRE AL 30 DE NOVIEMBRE DE 2021**

Descripción	Saldo Anterior		Movimientos		Saldo Actual	
	Debe	Haber	Debe	Haber	Debe	Haber
<b>USO DE VÍAS Y ÁREAS PÚBLICAS</b>	<b>0.00</b>	<b>172,703.30</b>	<b>0.00</b>	<b>20,269.16</b>	<b>0.00</b>	<b>192,972.46</b>
ESTACIONAMIENTO AUTOMÓVILES DE SITIO	0.00	10,754.40	0.00	0.00	0.00	10,754.40
ESTACIONAMIENTO PÚBLICO DE PROPIEDAD MUNICIPAL	0.00	11,202.50	0.00	0.00	0.00	11,202.50
USO PARA PUESTOS FIJOS, SEMIFIJOS, AMBULANTES Y TIANGUIS	0.00	133,798.15	0.00	19,260.93	0.00	153,059.08
OTROS NO ESPECIFICADOS	0.00	16,948.25	0.00	1,008.23	0.00	17,956.48
<b>DERECHOS POR PRESTACIÓN DE SERVICIOS</b>	<b>0.00</b>	<b>2,355,704.02</b>	<b>0.00</b>	<b>311,504.56</b>	<b>0.00</b>	<b>2,667,208.58</b>
<b>ALUMBRADO PÚBLICO</b>	<b>0.00</b>	<b>1,720,855.56</b>	<b>0.00</b>	<b>219,299.02</b>	<b>0.00</b>	<b>1,940,154.58</b>
RECAUDACION CFE	0.00	1,467,883.80	0.00	215,083.30	0.00	1,682,967.10
RECAUDACIÓN TESORERIA	0.00	252,971.76	0.00	4,215.72	0.00	257,187.48
CEMENTERIOS	0.00	207,806.50	0.00	14,787.30	0.00	222,593.80
RASTRO	0.00	427,041.96	0.00	77,418.24	0.00	504,460.20
<b>ACCESORIOS DE DERECHOS</b>	<b>0.00</b>	<b>6,452.64</b>	<b>0.00</b>	<b>0.00</b>	<b>0.00</b>	<b>6,452.64</b>
MULTAS POR PAGO EXTEMPORANEO DE DERECHOS	0.00	6,452.64	0.00	0.00	0.00	6,452.64
<b>OTROS DERECHOS</b>	<b>0.00</b>	<b>2,170,188.37</b>	<b>0.00</b>	<b>154,077.08</b>	<b>0.00</b>	<b>2,324,265.45</b>
<b>LICENCIAS, PERMISOS, AUTORIZACIONES Y REFERENDOS</b>	<b>0.00</b>	<b>219,497.51</b>	<b>0.00</b>	<b>80,967.24</b>	<b>0.00</b>	<b>300,464.75</b>
PERMISOS DE CONSTRUCCIÓN	0.00	22,641.18	0.00	675.94	0.00	23,317.12
PERMISO PARA DEMOLICIÓN	0.00	0.00	0.00	335.18	0.00	335.18
PERMISO PARA CONSTRUCCIÓN DE ALBERCAS	0.00	1,882.02	0.00	0.00	0.00	1,882.02
PERMISO PARA BARDEOS	0.00	3,432.67	0.00	215.09	0.00	3,647.76
OTROS PERMISOS DE CONTRUCCIÓN	0.00	1,960.68	0.00	268.86	0.00	2,229.54
ALINEAMIENTOS	0.00	7,433.66	0.00	248.03	0.00	7,681.69
DESIGNACIÓN DE NÚMERO OFICIAL	0.00	8,617.40	0.00	358.48	0.00	8,975.88
DICTAMEN DE VOCACIÓN DE SUELO	0.00	21,940.28	0.00	0.00	0.00	21,940.28
LICENCIA PARA ROMPER PAVIMENTOS, BANQUETAS O MACHUELOS.	0.00	4,615.43	0.00	0.00	0.00	4,615.43
AUTORIZACIÓN DE PROGRAMA PARCIAL DE URBANIZACIÓN	0.00	27,760.69	0.00	71,687.03	0.00	99,447.72
INCORPORACIÓN MUNICIPAL	0.00	953.56	0.00	0.00	0.00	953.56
INSCRIPCIÓN O REFERENDO COMO PERITO DE OBRA.	0.00	62,310.21	0.00	0.00	0.00	62,310.21
INSCRIPCIÓN O REGISTRO DE TITULOS O DOCUMENTOS PUBLICOS	0.00	55,949.73	0.00	7,178.63	0.00	63,128.36
<b>ANUNCIOS Y PUBLICIDAD</b>	<b>0.00</b>	<b>1,238.24</b>	<b>0.00</b>	<b>0.00</b>	<b>0.00</b>	<b>1,238.24</b>
PUBLICIDAD PERMANENTE	0.00	1,059.00	0.00	0.00	0.00	1,059.00
PUBLICIDAD TRANSITORIA	0.00	179.24	0.00	0.00	0.00	179.24
<b>BEBIDAS ALCOHOLICAS</b>	<b>0.00</b>	<b>1,219,594.76</b>	<b>0.00</b>	<b>16,079.54</b>	<b>0.00</b>	<b>1,235,674.30</b>




MUNICIPIO DE COQUIMATLAN, COL.  
Sistema Integral de Contabilidad Gubernamental  
ANALISIS DE SALDOS CONTABLES  
DEL 1 DE NOVIEMBRE AL 30 DE NOVIEMBRE DE 2021

Descripción	Saldo Anterior		Movimientos		Saldo Actual	
	Debe	Haber	Debe	Haber	Debe	Haber
EXPEDICIÓN DE LICENCIAS PARA FUNCIONAMIENTO DE ESTABLECIMIENTO	0.00	235,687.19	0.00	437.14	0.00	236,124.33
REFRENDO DE ANUAL DE LICENCIA	0.00	502,753.95	0.00	1,303.20	0.00	504,057.15
CAMBIO DE PROPIETARIO	0.00	20,254.12	0.00	0.00	0.00	20,254.12
HORAS EXTRAS	0.00	378,158.78	0.00	5,556.44	0.00	383,715.22
PERMISO PARA REALIZACIÓN DE EVENTOS ESPECIALES	0.00	2,240.50	0.00	0.00	0.00	2,240.50
PERMISO PARA FUNCIONAMIENTO TEMPORAL	0.00	80,500.22	0.00	8,782.76	0.00	89,282.98
<b>REGISTROS, CERTIFICACIONES Y LEGALIZACIONES</b>	<b>0.00</b>	<b>390,237.13</b>	<b>0.00</b>	<b>40,669.54</b>	<b>0.00</b>	<b>430,906.67</b>
EN OFICINAS	0.00	274,169.26	0.00	28,409.54	0.00	302,578.80
A DOMICILIO	0.00	54,423.20	0.00	6,452.64	0.00	60,875.84
DIVORCIOS	0.00	61,644.67	0.00	5,807.36	0.00	67,452.03
<b>CATASTRO</b>	<b>0.00</b>	<b>201,379.54</b>	<b>0.00</b>	<b>15,152.26</b>	<b>0.00</b>	<b>216,531.80</b>
COPIAS E IMPRESIONES	0.00	3,172.55	0.00	0.00	0.00	3,172.55
INFORMES Y CERTIFICACIONES DE CATASTRO	0.00	76,693.80	0.00	6,434.86	0.00	83,128.66
AVALÚOS, ASIGNACION DE CLAVES Y MEDICIONES	0.00	109,836.92	0.00	7,886.56	0.00	117,723.48
FUSIONES, SUBDIVISIONES, RELOTIFICACIONES, CESIONES Y REGISTROS	0.00	11,676.27	0.00	830.84	0.00	12,507.11
<b>ECOLOGÍA</b>	<b>0.00</b>	<b>24,978.39</b>	<b>0.00</b>	<b>0.00</b>	<b>0.00</b>	<b>24,978.39</b>
DICTÁMEN DE FACTIBILIDAD	0.00	22,132.47	0.00	0.00	0.00	22,132.47
AUTORIZACIÓN PARA PODA O DERRIBO DE ÁRBOL	0.00	2,845.92	0.00	0.00	0.00	2,845.92
<b>DIVERSAS CERTIFICACIONES</b>	<b>0.00</b>	<b>113,262.80</b>	<b>0.00</b>	<b>1,208.50</b>	<b>0.00</b>	<b>114,471.30</b>
CONSTANCIAS	0.00	8,424.26	0.00	716.96	0.00	9,141.22
REGISTRO DEL RIESGO DE SINIESTRALIDAD	0.00	104,838.54	0.00	491.54	0.00	105,330.08
<b>PRODUCTOS</b>	<b>0.00</b>	<b>2,252,852.59</b>	<b>0.00</b>	<b>2,051.59</b>	<b>0.00</b>	<b>2,254,904.18</b>
PRODUCTOS	0.00	2,252,852.59	0.00	2,051.59	0.00	2,254,904.18
VENTA DE BIENES MUEBLES E INMUEBLES	0.00	2,177,440.00	0.00	0.00	0.00	2,177,440.00
FORMAS IMPRESAS	0.00	1,882.02	0.00	268.86	0.00	2,150.88
<b>RENDIMIENTOS FINANCIEROS</b>	<b>0.00</b>	<b>73,530.57</b>	<b>0.00</b>	<b>1,782.73</b>	<b>0.00</b>	<b>75,313.30</b>
RENDIMIENTOS FINANCIEROS GASTO CORRIENTE	0.00	69,093.05	0.00	1,606.38	0.00	70,699.43
RENDIMIENTOS FINANCIEROS FAIS	0.00	3,136.62	0.00	72.61	0.00	3,209.23
RENDIMIENTOS FINANCIEROS FORTAMUN	0.00	1,300.90	0.00	103.74	0.00	1,404.64
<b>APROVECHAMIENTOS</b>	<b>0.00</b>	<b>2,623,725.27</b>	<b>0.00</b>	<b>23,880.10</b>	<b>0.00</b>	<b>2,647,605.37</b>
<b>MULTAS</b>	<b>0.00</b>	<b>521,294.98</b>	<b>0.00</b>	<b>23,473.49</b>	<b>0.00</b>	<b>544,768.47</b>
MULTAS POR FALTAS A LA REGLAMENTACIÓN MUNICIPAL	0.00	867,845.35	0.00	42,204.07	0.00	910,049.42
DESCUENTO DE MULTAS	346,550.37	0.00	0.00	-18,730.58	365,280.95	0.00




**MUNICIPIO DE COQUIMATLAN, COL.**  
**Sistema Integral de Contabilidad Gubernamental**  
**ANALISIS DE SALDOS CONTABLES**  
**DEL 1 DE NOVIEMBRE AL 30 DE NOVIEMBRE DE 2021**

Descripción	Saldo Anterior		Movimientos		Saldo Actual	
	Debe	Haber	Debe	Haber	Debe	Haber
<b>INDEMNIZACIONES</b>	<b>0.00</b>	<b>101,472.47</b>	<b>0.00</b>	<b>266.58</b>	<b>0.00</b>	<b>101,739.05</b>
INDEMNIZACIONES(INCAPACIDADES)	0.00	101,472.47	0.00	266.58	0.00	101,739.05
<b>OTROS APROVECHAMIENTOS</b>	<b>0.00</b>	<b>2,000,957.82</b>	<b>0.00</b>	<b>140.03</b>	<b>0.00</b>	<b>2,001,097.85</b>
INTERESES	0.00	957.82	0.00	140.03	0.00	1,097.85
APOYOS	0.00	2,000,000.00	0.00	0.00	0.00	2,000,000.00
<b>PARTICIPACIONES, APORTACIONES, CONVENIOS, INCENTIVOS DERIVADOS DE LA COLABORACIÓN FISCAL, FONDOS DISTINTOS DE APORTACIONES, TRANSFERENCIAS, ASIGNACIONES, SUBSIDIOS Y SUBVENCIONES, Y PENSIONES Y JUBILACIONES</b>	<b>0.00</b>	<b>75,957,707.16</b>	<b>0.00</b>	<b>10,606,316.56</b>	<b>0.00</b>	<b>86,564,023.72</b>
PARTICIPACIONES, APORTACIONES, CONVENIOS, INCENTIVOS DERIVADOS DE LA COLABORACIÓN FISCAL Y FONDOS DISTINTOS DE APORTACIONES	0.00	75,957,707.16	0.00	10,606,316.56	0.00	86,564,023.72
<b>PARTICIPACIONES</b>	<b>0.00</b>	<b>52,024,133.16</b>	<b>0.00</b>	<b>6,710,677.56</b>	<b>0.00</b>	<b>58,734,810.72</b>
FONDO GENERAL DE PARTICIPACIONES	0.00	34,194,932.29	0.00	3,054,355.59	0.00	37,249,287.88
FONDO DE FOMENTO MUNICIPAL	0.00	11,167,325.25	0.00	2,305,646.75	0.00	13,472,972.00
ISAN	0.00	709,698.44	0.00	69,433.56	0.00	779,132.00
IEPS	0.00	2,260,689.13	0.00	356,004.57	0.00	2,616,693.70
FONDO DE FISCALIZACIÓN	0.00	1,463,639.63	0.00	366,770.86	0.00	1,830,410.49
PARTICIPACION ARTICULO 3-B LEY DE COORDINACION FISCAL FEDERAL	0.00	2,227,848.42	0.00	558,466.23	0.00	2,786,314.65
<b>APORTACIONES</b>	<b>0.00</b>	<b>23,933,574.00</b>	<b>0.00</b>	<b>3,895,639.00</b>	<b>0.00</b>	<b>27,829,213.00</b>
FONDO DE APORTACIÓN PARA LA INFRAESTRUCTURA SOCIAL	0.00	12,806,397.00	0.00	1,422,933.00	0.00	14,229,330.00
FAIS DEL EJERCICIO	0.00	11,127,177.00	0.00	2,472,706.00	0.00	13,599,883.00
FONDO DE APORTACIÓN PARA EL FORTALECIMIENTO DE LOS MUNICIPIOS	0.00	11,127,177.00	0.00	2,472,706.00	0.00	13,599,883.00
FORTAMUN DEL EJERCICIO	0.00	11,127,177.00	0.00	2,472,706.00	0.00	13,599,883.00
<b>GASTOS Y OTRAS PÉRDIDAS</b>	<b>73,886,623.66</b>	<b>0.00</b>	<b>6,018,949.01</b>	<b>25,240.95</b>	<b>79,880,331.72</b>	<b>0.00</b>
GASTOS DE FUNCIONAMIENTO	58,219,866.25	0.00	4,633,102.27	25,240.95	62,827,727.57	0.00
SERVICIOS PERSONALES	47,909,234.72	0.00	3,685,849.17	0.00	51,595,083.89	0.00
REMUNERACIONES AL PERSONAL DE CARÁCTER PERMANENTE	23,108,369.91	0.00	2,284,508.41	0.00	25,392,878.32	0.00
DIETAS	198,229.73	0.00	18,798.39	0.00	217,028.12	0.00
COMPENSACIONES	198,229.73	0.00	18,798.39	0.00	217,028.12	0.00
SUELDOS BASE AL PERSONAL PERMANENTE	22,910,140.18	0.00	2,265,710.02	0.00	25,175,850.20	0.00
SUELDO	17,448,923.35	0.00	1,689,844.45	0.00	19,138,767.80	0.00
SOBRE SUELDO	3,817,750.77	0.00	399,800.96	0.00	4,217,551.73	0.00




**MUNICIPIO DE COQUIMATLAN, COL.**  
Sistema Integral de Contabilidad Gubernamental  
**ANALISIS DE SALDOS CONTABLES**  
**DEL 1 DE NOVIEMBRE AL 30 DE NOVIEMBRE DE 2021**

Descripción	Saldo Anterior		Movimientos		Saldo Actual	
	Debe	Haber	Debe	Haber	Debe	Haber
QUINQUENIOS	1,643,466.06	0.00	176,064.61	0.00	1,819,530.67	0.00
<b>REMUNERACIONES ADICIONALES Y ESPECIALES</b>	<b>8,472,079.34</b>	<b>0.00</b>	<b>206,737.57</b>	<b>0.00</b>	<b>8,678,816.91</b>	<b>0.00</b>
PRIMAS POR AÑOS DE SERVICIOS EFECTIVOS PRESTADOS	322,473.36	0.00	0.00	0.00	322,473.36	0.00
<b>PRIMAS DE VACACIONES, DOMINICAL Y GRATIFICACIÓN DE FIN DE AÑO</b>	<b>5,831,231.09</b>	<b>0.00</b>	<b>27,591.89</b>	<b>0.00</b>	<b>5,858,822.98</b>	<b>0.00</b>
PRIMA VACACIONAL	345,205.81	0.00	0.00	0.00	345,205.81	0.00
PRIMA DE RIESGO	85,500.00	0.00	9,000.00	0.00	94,500.00	0.00
AGUINALDO	1,535,700.50	0.00	10,756.07	0.00	1,546,456.57	0.00
CANASTA NAVIDEÑA	2,884,009.84	0.00	7,835.82	0.00	2,891,845.66	0.00
CUESTA ENERO	708,641.94	0.00	0.00	0.00	708,641.94	0.00
AYUDA FIN DE AÑO	272,173.00	0.00	0.00	0.00	272,173.00	0.00
<b>COMPENSACIONES</b>	<b>2,318,374.89</b>	<b>0.00</b>	<b>179,145.68</b>	<b>0.00</b>	<b>2,497,520.57</b>	<b>0.00</b>
COMPENSACIONES	2,269,819.96	0.00	179,145.68	0.00	2,448,965.64	0.00
ESTÍMULOS ESPECIALES	48,554.93	0.00	0.00	0.00	48,554.93	0.00
<b>SEGURIDAD SOCIAL</b>	<b>2,867,485.60</b>	<b>0.00</b>	<b>231,406.66</b>	<b>0.00</b>	<b>3,098,892.26</b>	<b>0.00</b>
<b>APORTACIONES DE SEGURIDAD SOCIAL</b>	<b>2,867,485.60</b>	<b>0.00</b>	<b>231,406.66</b>	<b>0.00</b>	<b>3,098,892.26</b>	<b>0.00</b>
CUOTAS AL IMSS	2,451,081.17	0.00	187,211.32	0.00	2,638,292.49	0.00
PREVISIÓN SOCIAL MÚLTIPLE	416,404.43	0.00	44,195.34	0.00	460,599.77	0.00
<b>OTRAS PRESTACIONES SOCIALES Y ECONOMICAS</b>	<b>11,866,339.82</b>	<b>0.00</b>	<b>803,173.13</b>	<b>0.00</b>	<b>12,669,512.95</b>	<b>0.00</b>
<b>CUOTAS PARA EL FONDO DE AHORRO Y FONDO DE TRABAJO</b>	<b>3,775,229.19</b>	<b>0.00</b>	<b>315,615.40</b>	<b>0.00</b>	<b>4,090,844.59</b>	<b>0.00</b>
FONDO DE AHORRO	456,603.80	0.00	47,464.40	0.00	504,068.20	0.00
FONDO DE PENSIONES	3,318,625.39	0.00	268,151.00	0.00	3,586,776.39	0.00
PRESTACIONES Y HABERES DE RETIRO	755,466.51	0.00	7,424.99	0.00	762,891.50	0.00
<b>PRESTACIONES CONTRACTUALES</b>	<b>7,335,644.12</b>	<b>0.00</b>	<b>480,132.74</b>	<b>0.00</b>	<b>7,815,776.86</b>	<b>0.00</b>
APOYO PARA ADQUISICIÓN DE LENTES	2,700.20	0.00	0.00	0.00	2,700.20	0.00
AYUDA DE TRANSPORTE	767,746.59	0.00	80,830.60	0.00	848,577.19	0.00
AYUDA PARA RENTA	636,848.64	0.00	67,593.32	0.00	704,441.96	0.00
AYUDA PARA ÚTILES ESCOLARES	141,804.00	0.00	0.00	0.00	141,804.00	0.00
BECA MÉDICA ANUAL	13,600.00	0.00	0.00	0.00	13,600.00	0.00
BECAS	336,137.00	0.00	33,967.54	0.00	370,104.54	0.00
BONO DE ASISTENCIA PERFECTA	1,115,049.35	0.00	112,820.24	0.00	1,227,869.59	0.00
BONO DE CUMPLEAÑOS	40,600.00	0.00	5,600.00	0.00	46,200.00	0.00
BONO DE LA SECRETARÍA	15,325.20	0.00	0.00	0.00	15,325.20	0.00
BONO DEL BURÓCRATA	1,009,193.45	0.00	0.00	0.00	1,009,193.45	0.00
BONO DÍA DE LA MADRE	49,321.82	0.00	0.00	0.00	49,321.82	0.00




**MUNICIPIO DE COQUIMATLAN, COL.**  
Sistema Integral de Contabilidad Gubernamental  
**ANÁLISIS DE SALDOS CONTABLES**  
**DEL 1 DE NOVIEMBRE AL 30 DE NOVIEMBRE DE 2021**

Descripción	Saldo Anterior		Movimientos		Saldo Actual		Haber
	Debe	Haber	Debe	Haber	Debe	Haber	
BONO DÍA DEL BIBLIOTECARIO	1,873.55	0.00	0.00	0.00	1,873.55	0.00	
BONO DÍA DEL PADRE	89,733.60	0.00	0.00	0.00	89,733.60	0.00	
BONO ECONÓMICO PARA LA FERIA	24,088.50	0.00	0.00	0.00	24,088.50	0.00	
BONO EXTRAORDINARIO ANUAL	109,492.24	0.00	0.00	0.00	109,492.24	0.00	
BONO PERSONAL DE CAMPO	19,200.00	0.00	0.00	0.00	19,200.00	0.00	
BONO PRODUCTIVIDAD	429,851.59	0.00	0.00	0.00	429,851.59	0.00	
BONO SINDICAL	285,092.90	0.00	0.00	0.00	285,092.90	0.00	
CANASTA BÁSICA	1,651,080.72	0.00	176,576.80	0.00	1,827,657.52	0.00	
GUARDERIA	38,419.36	0.00	2,744.24	0.00	41,163.60	0.00	
BONO DE NIVELACION FAMILIAR	22,161.42	0.00	0.00	0.00	22,161.42	0.00	
BONO FIN DE ADMINISTRACION	536,323.99	0.00	0.00	0.00	536,323.99	0.00	
<b>PAGO DE ESTIMULOS A SERVIDORES PUBLICOS</b>	<b>1,594,960.05</b>	<b>0.00</b>	<b>160,023.40</b>	<b>0.00</b>	<b>1,754,983.45</b>	<b>0.00</b>	
<b>ESTÍMULOS</b>	<b>1,594,960.05</b>	<b>0.00</b>	<b>160,023.40</b>	<b>0.00</b>	<b>1,754,983.45</b>	<b>0.00</b>	
GASTOS DE REPRESENTACIÓN	1,594,960.05	0.00	160,023.40	0.00	1,754,983.45	0.00	
<b>MATERIALES Y SUMINISTROS</b>	<b>3,307,598.88</b>	<b>0.00</b>	<b>368,306.88</b>	<b>24,770.95</b>	<b>3,651,134.81</b>	<b>0.00</b>	
<b>MATERIALES DE ADMINISTRACION, EMISION DE DOCUMENTOS Y ARTICULOS OFICIALES</b>	<b>477,300.25</b>	<b>0.00</b>	<b>58,370.86</b>	<b>0.00</b>	<b>535,671.11</b>	<b>0.00</b>	
<b>MATERIALES, ÚTILES Y EQUIPOS MENORES DE OFICINA</b>	<b>477,300.25</b>	<b>0.00</b>	<b>58,370.86</b>	<b>0.00</b>	<b>535,671.11</b>	<b>0.00</b>	
MATERIAL Y ÚTILES DE OFICINA	225,090.83	0.00	27,581.67	0.00	252,672.50	0.00	
MATERIAL DE LIMPIEZA	115,002.12	0.00	24,482.19	0.00	139,484.31	0.00	
MATERIAL DE IMPRESIÓN Y REPRODUCCIÓN	35,465.92	0.00	3,377.00	0.00	38,842.92	0.00	
MATERIAL Y ÚTILES DE IMPRESIÓN	101,741.38	0.00	2,930.00	0.00	104,671.38	0.00	
<b>MATERIALES Y ARTICULOS DE CONSTRUCCION Y DE REPARACION</b>	<b>51,137.35</b>	<b>0.00</b>	<b>8,911.73</b>	<b>0.00</b>	<b>60,049.08</b>	<b>0.00</b>	
<b>MATERIAL ELÉCTRICO Y ELECTRÓNICO</b>	<b>49,397.64</b>	<b>0.00</b>	<b>8,911.73</b>	<b>0.00</b>	<b>58,309.37</b>	<b>0.00</b>	
MATERIAL ELÉCTRICO Y ELECTRÓNICO PARA OFICINAS ADMINISTRATIVAS	11,203.80	0.00	0.00	0.00	11,203.80	0.00	
MATERIAL ELÉCTRICO PARA EL SISTEMA DE ALUMBRADO PÚBLICO	38,193.84	0.00	8,911.73	0.00	47,105.57	0.00	
<b>OTROS MATERIALES Y ARTÍCULOS DE CONSTRUCCIÓN Y REPARACIÓN</b>	<b>1,739.71</b>	<b>0.00</b>	<b>0.00</b>	<b>0.00</b>	<b>1,739.71</b>	<b>0.00</b>	
OTROS MATERIALES Y ARTÍCULOS DE CONSTRUCCIÓN Y REPARACIÓN	1,739.71	0.00	0.00	0.00	1,739.71	0.00	
<b>PRODUCTOS QUIMICOS, FARMACEUTICOS Y DE LABORATORIO</b>	<b>28,619.61</b>	<b>0.00</b>	<b>8,335.98</b>	<b>0.00</b>	<b>36,955.59</b>	<b>0.00</b>	
FERTILIZANTES, PESTICIDAS Y OTROS AGROQUÍMICOS	7,715.00	0.00	0.00	0.00	7,715.00	0.00	




**MUNICIPIO DE COQUIMATLAN, COL.**  
Sistema Integral de Contabilidad Gubernamental  
**ANALISIS DE SALDOS CONTABLES**  
**DEL 1 DE NOVIEMBRE AL 30 DE NOVIEMBRE DE 2021**

Descripción	Saldo Anterior		Movimientos		Saldo Actual	
	Debe	Haber	Debe	Haber	Debe	Haber
HIERBICIDAS Y PLAGUICIDAS.	7,715.00	0.00	0.00	0.00	7,715.00	0.00
<b>MEDICINAS Y PRODUCTOS FARMACÉUTICOS</b>	<b>20,904.61</b>	<b>0.00</b>	<b>8,335.98</b>	<b>0.00</b>	<b>29,240.59</b>	<b>0.00</b>
MEDICINAS Y PRODUCTOS FARMACÉUTICOS DE APLICACIÓN HUMANA Y ANIMAL.	20,904.61	0.00	8,335.98	0.00	29,240.59	0.00
<b>COMBUSTIBLES, LUBRICANTES Y ADITIVOS</b>	<b>2,576,848.80</b>	<b>0.00</b>	<b>270,087.45</b>	<b>24,770.95</b>	<b>2,822,165.30</b>	<b>0.00</b>
COMBUSTIBLES, LUBRICANTES Y ADITIVOS	2,576,848.80	0.00	270,087.45	24,770.95	2,822,165.30	0.00
GASOLINA	146,098.59	0.00	2,871.00	0.00	148,969.59	0.00
<b>VESTUARIO, BLANCOS, PRENDAS DE PROTECCION Y ARTICULOS DEPORTIVOS</b>	<b>104,302.44</b>	<b>0.00</b>	<b>0.00</b>	<b>0.00</b>	<b>104,302.44</b>	<b>0.00</b>
VESTUARIO Y UNIFORMES	104,302.44	0.00	0.00	0.00	104,302.44	0.00
<b>PRENDAS DE SEGURIDAD Y PROTECCIÓN PERSONAL</b>	<b>7,211.16</b>	<b>0.00</b>	<b>2,871.00</b>	<b>0.00</b>	<b>10,082.16</b>	<b>0.00</b>
ROPA Y EQUIPO DE SEGURIDAD	7,211.16	0.00	2,871.00	0.00	10,082.16	0.00
<b>ARTÍCULOS DEPORTIVOS</b>	<b>34,584.99</b>	<b>0.00</b>	<b>0.00</b>	<b>0.00</b>	<b>34,584.99</b>	<b>0.00</b>
BALONES, REDES, TROFEOS, RAQUETAS Y GUANTES	4,999.99	0.00	0.00	0.00	4,999.99	0.00
OTROS ARTÍCULOS DEPORTIVOS	29,585.00	0.00	0.00	0.00	29,585.00	0.00
<b>MATERIALES Y SUMINISTROS PARA SEGURIDAD</b>	<b>4,508.00</b>	<b>0.00</b>	<b>18,731.00</b>	<b>0.00</b>	<b>23,239.00</b>	<b>0.00</b>
MATERIALES DE SEGURIDAD PÚBLICA	4,508.00	0.00	18,731.00	0.00	23,239.00	0.00
MUNICIONES, ESPOLETAS, CARGAS, GRANADAS, CARTUCHOS Y BALAS.	1,260.00	0.00	1,800.00	0.00	3,060.00	0.00
OTROS MATERIALES DE SEGURIDAD PÚBLICA	3,248.00	0.00	16,931.00	0.00	20,179.00	0.00
<b>HERRAMIENTAS, REFACCIONES Y ACCESORIOS MENORES</b>	<b>23,086.28</b>	<b>0.00</b>	<b>998.86</b>	<b>0.00</b>	<b>24,085.14</b>	<b>0.00</b>
REFACCIONES Y ACCESORIOS MENORES PARA EQUIPOS DE COMPUTO	9,660.70	0.00	344.77	0.00	10,005.47	0.00
REFACCIONES Y ACCESORIOS MENORES PARA EQUIPOS DE COMPUTO	9,660.70	0.00	344.77	0.00	10,005.47	0.00
<b>REFACCIONES Y ACCESORIOS MENORES DE EQUIPO DE TRANSPORTE</b>	<b>11,134.58</b>	<b>0.00</b>	<b>0.00</b>	<b>0.00</b>	<b>11,134.58</b>	<b>0.00</b>
REFACCIONES Y ACCESORIOS MENORES DE EQUIPO DE TRANSPORTE	11,134.58	0.00	0.00	0.00	11,134.58	0.00
<b>REFACCIONES Y ACCESORIOS MENORES OTROS BIENES MUEBLES</b>	<b>2,291.00</b>	<b>0.00</b>	<b>654.09</b>	<b>0.00</b>	<b>2,945.09</b>	<b>0.00</b>
OTRAS REFACCIONES Y ACCESORIOS MENORES	2,291.00	0.00	654.09	0.00	2,945.09	0.00
<b>SERVICIOS GENERALES</b>	<b>7,003,032.65</b>	<b>0.00</b>	<b>578,946.22</b>	<b>470.00</b>	<b>7,581,508.87</b>	<b>0.00</b>
SERVICIOS BÁSICOS	3,316,937.75	0.00	323,860.71	470.00	3,640,328.46	0.00
ENERGÍA ELÉCTRICA	2,753,960.27	0.00	278,825.00	0.00	3,032,785.27	0.00



**MUNICIPIO DE COQUIMATLAN, COL.**  
Sistema Integral de Contabilidad Gubernamental  
**ANÁLISIS DE SALDOS CONTABLES**  
**DEL 1 DE NOVIEMBRE AL 30 DE NOVIEMBRE DE 2021**

Descripción	Saldo Anterior		Movimientos		Saldo Actual	
	Debe	Haber	Debe	Haber	Debe	Haber
ENERGÍA ELÉCTRICA DE OFICINAS ADMINISTRATIVAS	494,869.00	0.00	47,334.00	0.00	542,203.00	0.00
ENERGÍA ELÉCTRICA DE ALUMBRADO PÚBLICO	2,259,091.27	0.00	231,491.00	0.00	2,490,582.27	0.00
<b>TELEFONÍA TRADICIONAL</b>	<b>344,957.48</b>	<b>0.00</b>	<b>22,143.61</b>	<b>470.00</b>	<b>366,631.09</b>	<b>0.00</b>
SERVICIO TELEFÓNICO CONVENCIONAL	344,957.48	0.00	22,143.61	470.00	366,631.09	0.00
<b>SERVICIOS DE ACCESO A INTERNET REDES Y PROCESAMIENTO DE INFORMACIÓN</b>	<b>218,020.00</b>	<b>0.00</b>	<b>22,892.10</b>	<b>0.00</b>	<b>240,912.10</b>	<b>0.00</b>
MANEJO Y ADMINISTRACIÓN DE SERVIDORES	218,020.00	0.00	22,892.10	0.00	240,912.10	0.00
<b>SERVICIOS DE ARRENDAMIENTO</b>	<b>108,585.40</b>	<b>0.00</b>	<b>8,750.00</b>	<b>0.00</b>	<b>117,335.40</b>	<b>0.00</b>
<b>ARRENDAMIENTO DE EDIFICIOS</b>	<b>87,500.00</b>	<b>0.00</b>	<b>8,750.00</b>	<b>0.00</b>	<b>96,250.00</b>	<b>0.00</b>
ARRENDAMIENTO DE EDIFICIOS PARA OFICINAS	87,500.00	0.00	8,750.00	0.00	96,250.00	0.00
<b>OTROS ARRENDAMIENTOS</b>	<b>21,085.40</b>	<b>0.00</b>	<b>0.00</b>	<b>0.00</b>	<b>21,085.40</b>	<b>0.00</b>
ARRENDAMIENTO DE MUEBLES PARA EVENTOS INCLUYE MANTELERA, LONAS Y CARPAS.	21,085.40	0.00	0.00	0.00	21,085.40	0.00
<b>SERVICIOS PROFESIONALES, CIENTÍFICOS Y TÉCNICOS Y OTROS SERVICIOS</b>	<b>293,041.56</b>	<b>0.00</b>	<b>3,079.33</b>	<b>0.00</b>	<b>296,120.89</b>	<b>0.00</b>
<b>SERVICIOS LEGALES, DE CONTABILIDAD, AUDITORÍA Y RELACIONADOS</b>	<b>293,041.56</b>	<b>0.00</b>	<b>3,079.33</b>	<b>0.00</b>	<b>296,120.89</b>	<b>0.00</b>
SERVICIOS DE CONTABILIDAD, AUDITORIA Y ASESORIA CONTABLE Y FISCAL.	293,041.56	0.00	3,079.33	0.00	296,120.89	0.00
<b>SERVICIOS FINANCIEROS, BANCARIOS Y COMERCIALES</b>	<b>39,960.34</b>	<b>0.00</b>	<b>1,556.50</b>	<b>0.00</b>	<b>41,516.84</b>	<b>0.00</b>
<b>SERVICIOS FINANCIEROS Y BANCARIOS</b>	<b>23,934.34</b>	<b>0.00</b>	<b>1,556.50</b>	<b>0.00</b>	<b>25,490.84</b>	<b>0.00</b>
COMISIONES BANCARIAS	23,934.34	0.00	1,556.50	0.00	25,490.84	0.00
<b>SEGURO DE BIENES PATRIMONIALES</b>	<b>16,026.00</b>	<b>0.00</b>	<b>0.00</b>	<b>0.00</b>	<b>16,026.00</b>	<b>0.00</b>
PRIMAS DE SEGUROS CONTRA ROBOS, INCENDIOS Y DEMAS RIESGOS Y CONTINGENCIAS.	16,026.00	0.00	0.00	0.00	16,026.00	0.00
<b>SERVICIOS DE INSTALACION, REPARACION, MANTENIMIENTO Y CONSERVACION</b>	<b>2,130,787.63</b>	<b>0.00</b>	<b>174,290.05</b>	<b>0.00</b>	<b>2,305,077.68</b>	<b>0.00</b>
<b>CONSERVACIÓN Y MANTENIMIENTO MENOR DE INMUEBLES</b>	<b>751,775.03</b>	<b>0.00</b>	<b>119,710.17</b>	<b>0.00</b>	<b>871,485.20</b>	<b>0.00</b>
CONSERVACIÓN Y MANTENIMIENTO MENOR DE EDIFICIOS	113,878.91	0.00	13,343.17	0.00	127,222.08	0.00
CONSERVACIÓN Y MANTENIMIENTO MENOR DE ÁREAS VERDES	637,896.12	0.00	106,367.00	0.00	744,263.12	0.00
<b>INSTALACIÓN, REPARACIÓN Y MANTENIMIENTO DE MOBILIARIO Y EQUIPO DE ADMINISTRACIÓN, EDUCACIONAL Y RECREATIVO</b>	<b>50,408.34</b>	<b>0.00</b>	<b>0.00</b>	<b>0.00</b>	<b>50,408.34</b>	<b>0.00</b>
MANTENIMIENTO DE MOBILIARIO Y EQUIPO DE ADMINISTRACIÓN INCLUYE SEGURO	50,408.34	0.00	0.00	0.00	50,408.34	0.00



**MUNICIPIO DE COQUIMATLAN, COL.**  
 Sistema Integral de Contabilidad Gubernamental  
**ANALISIS DE SALDOS CONTABLES**  
**DEL 1 DE NOVIEMBRE AL 30 DE NOVIEMBRE DE 2021**


Descripción	Saldo Anterior		Movimientos		Saldo Actual	
	Debe	Haber	Debe	Haber	Debe	Haber
<b>INSTALACIÓN, REPARACIÓN Y MANTENIMIENTO DE MAQUINARIA, OTROS EQUIPOS Y HERRAMIENTA</b>	<b>1,328,604.26</b>	<b>0.00</b>	<b>54,579.88</b>	<b>0.00</b>	<b>1,383,184.14</b>	<b>0.00</b>
REPARACIÓN Y MANTENIMIENTO DE MAQUINARIA	45,931.29	0.00	8,390.00	0.00	54,321.29	0.00
REPARACIÓN Y MANTENIMIENTO DE VEHÍCULOS	1,282,672.97	0.00	46,189.88	0.00	1,328,862.85	0.00
<b>SERVICIOS DE COMUNICACION SOCIAL Y PUBLICIDAD</b>	<b>11,382.11</b>	<b>0.00</b>	<b>0.00</b>	<b>0.00</b>	<b>11,382.11</b>	<b>0.00</b>
<b>DIFUSIÓN POR RADIO, TELEVISIÓN Y OTROS MEDIOS DE MENSAJES SOBRE PROGRAMAS Y ACTIVIDADES GUBERNAMENTALES</b>	<b>11,382.11</b>	<b>0.00</b>	<b>0.00</b>	<b>0.00</b>	<b>11,382.11</b>	<b>0.00</b>
PUBLICACIÓN Y DIFUSIÓN MASIVA POR PRENSA DEL QUEHACER GUBERNAMENTAL	11,382.11	0.00	0.00	0.00	11,382.11	0.00
<b>SERVICIOS DE TRASLADO Y VIATICOS</b>	<b>0.00</b>	<b>0.00</b>	<b>25,142.64</b>	<b>0.00</b>	<b>25,142.64</b>	<b>0.00</b>
SERVICIOS INTEGRALES DE TRASLADO Y VIATICOS	0.00	0.00	25,142.64	0.00	25,142.64	0.00
OTROS SERVICIOS INTEGRALES DE TRASLADO Y VIATICOS	0.00	0.00	0.00	0.00	0.00	0.00
<b>SERVICIOS OFICIALES</b>	<b>324,896.26</b>	<b>0.00</b>	<b>19,649.41</b>	<b>0.00</b>	<b>344,545.67</b>	<b>0.00</b>
<b>GASTOS DE ORDEN SOCIAL Y CULTURAL</b>	<b>320,453.22</b>	<b>0.00</b>	<b>19,649.41</b>	<b>0.00</b>	<b>340,102.63</b>	<b>0.00</b>
GASTOS POR CELEBRACIÓN DE ACTOS DE ORDEN SOCIAL	320,453.22	0.00	19,649.41	0.00	340,102.63	0.00
<b>EXPOSICIONES</b>	<b>4,443.04</b>	<b>0.00</b>	<b>0.00</b>	<b>0.00</b>	<b>4,443.04</b>	<b>0.00</b>
INSTALACIÓN Y SOSTENIMIENTO DE EXPOSICIONES	4,443.04	0.00	0.00	0.00	4,443.04	0.00
<b>OTROS SERVICIOS GENERALES</b>	<b>777,441.60</b>	<b>0.00</b>	<b>22,617.58</b>	<b>0.00</b>	<b>800,059.18</b>	<b>0.00</b>
OTROS SERVICIOS GENERALES	777,441.60	0.00	22,617.58	0.00	800,059.18	0.00
OTROS SERVICIOS GENERALES	777,441.60	0.00	22,617.58	0.00	800,059.18	0.00
<b>TRANSFERENCIAS, ASIGNACIONES, SUBSIDIOS Y OTRAS AYUDAS</b>	<b>15,396,712.49</b>	<b>0.00</b>	<b>1,350,691.30</b>	<b>0.00</b>	<b>16,747,403.79</b>	<b>0.00</b>
TRANSFERENCIAS AL RESTO DEL SECTOR PÚBLICO	7,710,262.89	0.00	685,903.37	0.00	8,396,166.26	0.00
TRANSFERENCIAS A ENTIDADES FEDERATIVAS Y MUNICIPIOS	7,710,262.89	0.00	685,903.37	0.00	8,396,166.26	0.00
TRANSFERENCIAS OTORGADAS A ENTIDADES FEDERATIVAS Y MUNICIPIOS	7,710,262.89	0.00	685,903.37	0.00	8,396,166.26	0.00
<b>AYUDAS SOCIALES</b>	<b>398,146.00</b>	<b>0.00</b>	<b>27,900.00</b>	<b>0.00</b>	<b>426,046.00</b>	<b>0.00</b>
AYUDAS SOCIALES A PERSONAS	222,146.00	0.00	10,300.00	0.00	232,446.00	0.00
<b>AYUDAS SOCIALES A INSTITUCIONES</b>	<b>176,000.00</b>	<b>0.00</b>	<b>17,600.00</b>	<b>0.00</b>	<b>193,600.00</b>	<b>0.00</b>
AYUDAS SOCIALES A ENTIDADES DE INTERÉS PÚBLICO	176,000.00	0.00	17,600.00	0.00	193,600.00	0.00
<b>PENSIONES Y JUBILACIONES</b>	<b>7,288,303.60</b>	<b>0.00</b>	<b>636,887.93</b>	<b>0.00</b>	<b>7,925,191.53</b>	<b>0.00</b>
JUBILACIONES	7,288,303.60	0.00	636,887.93	0.00	7,925,191.53	0.00






**MUNICIPIO DE COQUIMATLAN, COL.**  
 Sistema Integral de Contabilidad Gubernamental  
**ANALISIS DE SALDOS CONTABLES**  
**DEL 1 DE NOVIEMBRE AL 30 DE NOVIEMBRE DE 2021**

Descripción	Saldo Anterior		Movimientos		Saldo Actual		Haber
	Debe	Haber	Debe	Haber	Debe	Haber	
<b>INTERESES, COMISIONES Y OTROS GASTOS DE LA DEUDA PÚBLICA</b>	<b>328,958.08</b>	<b>0.00</b>	<b>35,155.44</b>	<b>0.00</b>	<b>364,113.52</b>	<b>0.00</b>	<b>0.00</b>
<b>INTERESES DE LA DEUDA PÚBLICA</b>	<b>328,958.08</b>	<b>0.00</b>	<b>35,155.44</b>	<b>0.00</b>	<b>364,113.52</b>	<b>0.00</b>	<b>0.00</b>
<b>INTERESES DE LA DEUDA PÚBLICA INTERNA</b>	<b>328,958.08</b>	<b>0.00</b>	<b>35,155.44</b>	<b>0.00</b>	<b>364,113.52</b>	<b>0.00</b>	<b>0.00</b>
INTERESES DE LA DEUDA INTERNA CON INSTITUCIONES DE CRÉDITO	328,958.08	0.00	35,155.44	0.00	364,113.52	0.00	0.00
<b>OTROS GASTOS Y PÉRDIDAS EXTRAORDINARIAS</b>	<b>0.00</b>	<b>58,913.16</b>	<b>0.00</b>	<b>0.00</b>	<b>0.00</b>	<b>58,913.16</b>	<b>58,913.16</b>
<b>OTROS GASTOS</b>	<b>0.00</b>	<b>58,913.16</b>	<b>0.00</b>	<b>0.00</b>	<b>0.00</b>	<b>58,913.16</b>	<b>58,913.16</b>
GASTOS DE EJERCICIOS ANTERIORES	0.00	58,913.16	0.00	0.00	0.00	58,913.16	58,913.16
<b>CUENTAS DE ORDEN PRESUPUESTARIAS</b>	<b>0.00</b>	<b>0.00</b>	<b>61,605,999.92</b>	<b>61,605,999.92</b>	<b>0.00</b>	<b>0.00</b>	<b>0.00</b>
<b>LEY DE INGRESOS</b>	<b>0.00</b>	<b>0.00</b>	<b>22,685,289.10</b>	<b>22,685,289.10</b>	<b>0.00</b>	<b>0.00</b>	<b>0.00</b>
<b>LEY DE INGRESOS ESTIMADA</b>	<b>106,222,030.69</b>	<b>0.00</b>	<b>0.00</b>	<b>0.00</b>	<b>106,222,030.69</b>	<b>0.00</b>	<b>0.00</b>
<b>IMPUESTOS</b>	<b>5,826,786.56</b>	<b>0.00</b>	<b>0.00</b>	<b>0.00</b>	<b>5,826,786.56</b>	<b>0.00</b>	<b>0.00</b>
IMPUESTO SOBRE EL PATRIMONIO	5,036,675.84	0.00	0.00	0.00	5,036,675.84	0.00	0.00
IMPUESTO SOBRE LA PRODUCCIÓN, EL CONSUMO Y TRANSACCIONES	586,912.39	0.00	0.00	0.00	586,912.39	0.00	0.00
<b>ACCESORIOS</b>	<b>203,198.33</b>	<b>0.00</b>	<b>0.00</b>	<b>0.00</b>	<b>203,198.33</b>	<b>0.00</b>	<b>0.00</b>
<b>DERECHOS</b>	<b>4,550,004.24</b>	<b>0.00</b>	<b>0.00</b>	<b>0.00</b>	<b>4,550,004.24</b>	<b>0.00</b>	<b>0.00</b>
DERECHOS POR EL USO, GOCE, APROVECHAMIENTO O EXPLOTACIÓN DE BIENES DE DOMINIO PÚBLICO	196,340.64	0.00	0.00	0.00	196,340.64	0.00	0.00
DERECHOS POR PRESTACIÓN DE SERVICIOS	2,621,761.60	0.00	0.00	0.00	2,621,761.60	0.00	0.00
<b>OTROS DERECHOS</b>	<b>1,731,902.00</b>	<b>0.00</b>	<b>0.00</b>	<b>0.00</b>	<b>1,731,902.00</b>	<b>0.00</b>	<b>0.00</b>
<b>PRODUCTOS DE TIPO CORRIENTE</b>	<b>2,101,215.29</b>	<b>0.00</b>	<b>0.00</b>	<b>0.00</b>	<b>2,101,215.29</b>	<b>0.00</b>	<b>0.00</b>
PRODUCTOS DE TIPO CORRIENTE	2,083,474.84	0.00	0.00	0.00	2,083,474.84	0.00	0.00
PRODUCTOS DE CAPITAL	17,740.45	0.00	0.00	0.00	17,740.45	0.00	0.00
<b>APROVECHAMIENTOS DE TIPO CORRIENTE</b>	<b>426,364.36</b>	<b>0.00</b>	<b>0.00</b>	<b>0.00</b>	<b>426,364.36</b>	<b>0.00</b>	<b>0.00</b>
APROVECHAMIENTOS DE TIPO CORRIENTE	426,364.36	0.00	0.00	0.00	426,364.36	0.00	0.00
<b>PARTICIPACIONES Y APORTACIONES.</b>	<b>93,317,660.24</b>	<b>0.00</b>	<b>0.00</b>	<b>0.00</b>	<b>93,317,660.24</b>	<b>0.00</b>	<b>0.00</b>
PARTICIPACIONES	64,344,292.00	0.00	0.00	0.00	64,344,292.00	0.00	0.00
APORTACIONES	28,973,368.24	0.00	0.00	0.00	28,973,368.24	0.00	0.00
<b>LEY DE INGRESOS POR EJECUTAR</b>	<b>0.00</b>	<b>17,887,214.87</b>	<b>11,342,644.55</b>	<b>11,342,644.55</b>	<b>0.00</b>	<b>6,544,570.32</b>	<b>0.00</b>
<b>IMPUESTOS</b>	<b>107,439.67</b>	<b>0.00</b>	<b>224,545.50</b>	<b>224,545.50</b>	<b>0.00</b>	<b>331,985.17</b>	<b>0.00</b>
IMPUESTOS SOBRE EL PATRIMONIO	93,795.68	0.00	84,974.52	84,974.52	0.00	178,770.20	0.00
IMPUESTO SOBRE LA PRODUCCIÓN, EL CONSUMO Y TRANSACCIONES	0.00	17,109.87	125,304.24	125,304.24	0.00	108,194.37	0.00
<b>ACCESORIOS</b>	<b>30,753.86</b>	<b>0.00</b>	<b>14,266.74</b>	<b>14,266.74</b>	<b>0.00</b>	<b>45,020.60</b>	<b>0.00</b>
<b>DERECHOS</b>	<b>0.00</b>	<b>264,055.91</b>	<b>485,850.80</b>	<b>485,850.80</b>	<b>0.00</b>	<b>221,794.89</b>	<b>0.00</b>




**MUNICIPIO DE COQUIMATLAN, COL.**  
**Sistema Integral de Contabilidad Gubernamental**  
**ANALISIS DE SALDOS CONTABLES**  
**DEL 1 DE NOVIEMBRE AL 30 DE NOVIEMBRE DE 2021**

Descripción	Saldo Anterior		Movimientos		Saldo Actual	
	Debe	Haber	Debe	Haber	Debe	Haber
DERECHOS POR EL USO, GOCE, APROVECHAMIENTO O EXPLOTACIÓN DE BIENES DE DOMINIO PÚBLICO	0.00	23,637.34	20,269.16	0.00	0.00	3,368.18
DERECHOS POR PRESTACIÓN DE SERVICIOS	19,186.37	266,057.58	311,504.56	0.00	45,446.98	0.00
OTROS DERECHOS	6,452.64	0.00	154,077.08	0.00	173,263.45	0.00
ACCESORIOS	0.00	0.00	0.00	0.00	6,452.64	0.00
<b>PRODUCTOS DE TIPO CORRIENTE</b>	<b>0.00</b>	<b>25,802.70</b>	<b>2,051.59</b>	<b>0.00</b>	<b>0.00</b>	<b>23,751.11</b>
PRODUCTOS DE TIPO CORRIENTE	0.00	12,499.77	1,875.24	0.00	0.00	10,624.53
PRODUCTOS DE CAPITAL	0.00	13,302.93	176.35	0.00	0.00	13,126.58
<b>APROVECHAMIENTOS DE TIPO CORRIENTE</b>	<b>197,360.91</b>	<b>0.00</b>	<b>23,880.10</b>	<b>0.00</b>	<b>221,241.01</b>	<b>0.00</b>
APROVECHAMIENTOS DE TIPO CORRIENTE	197,360.91	0.00	23,880.10	0.00	221,241.01	0.00
<b>PARTICIPACIONES Y APORTACIONES.</b>	<b>0.00</b>	<b>17,902,156.84</b>	<b>10,606,316.56</b>	<b>0.00</b>	<b>0.00</b>	<b>7,295,840.28</b>
PARTICIPACIONES	0.00	12,770,158.84	6,710,677.56	0.00	0.00	6,059,481.28
APORTACIONES	0.00	5,131,998.00	3,895,639.00	0.00	0.00	1,236,359.00
<b>MODIFICACIONES A LA LEY DE INGRESOS ESTIMADA</b>	<b>3,138,743.76</b>	<b>0.00</b>	<b>0.00</b>	<b>0.00</b>	<b>3,138,743.76</b>	<b>0.00</b>
<b>DERECHOS</b>	<b>419,100.00</b>	<b>0.00</b>	<b>0.00</b>	<b>0.00</b>	<b>419,100.00</b>	<b>0.00</b>
OTROS DERECHOS	419,100.00	0.00	0.00	0.00	419,100.00	0.00
<b>PRODUCTOS DE TIPO CORRIENTE</b>	<b>177,440.00</b>	<b>0.00</b>	<b>0.00</b>	<b>0.00</b>	<b>177,440.00</b>	<b>0.00</b>
PRODUCTOS DE TIPO CORRIENTE	177,440.00	0.00	0.00	0.00	177,440.00	0.00
<b>APROVECHAMIENTOS DE TIPO CORRIENTE</b>	<b>2,000,000.00</b>	<b>0.00</b>	<b>0.00</b>	<b>0.00</b>	<b>2,000,000.00</b>	<b>0.00</b>
APROVECHAMIENTOS DE TIPO CORRIENTE	2,000,000.00	0.00	0.00	0.00	2,000,000.00	0.00
<b>PARTICIPACIONES Y APORTACIONES.</b>	<b>542,203.76</b>	<b>0.00</b>	<b>0.00</b>	<b>0.00</b>	<b>542,203.76</b>	<b>0.00</b>
PARTICIPACIONES	450,000.00	0.00	0.00	0.00	450,000.00	0.00
APORTACIONES	92,203.76	0.00	0.00	0.00	92,203.76	0.00
<b>LEY DE INGRESOS DEVENGADA</b>	<b>0.00</b>	<b>0.00</b>	<b>11,342,644.55</b>	<b>11,342,644.55</b>	<b>0.00</b>	<b>0.00</b>
<b>IMPUESTOS</b>	<b>0.00</b>	<b>0.00</b>	<b>224,545.50</b>	<b>224,545.50</b>	<b>0.00</b>	<b>0.00</b>
IMPUESTOS SOBRE EL PATRIMONIO	0.00	0.00	84,974.52	84,974.52	0.00	0.00
IMPUESTO SOBRE LA PRODUCCIÓN, EL CONSUMO Y TRANSACCIONES	0.00	0.00	125,304.24	125,304.24	0.00	0.00
ACCESORIOS	0.00	0.00	14,266.74	14,266.74	0.00	0.00
<b>DERECHOS</b>	<b>0.00</b>	<b>0.00</b>	<b>485,850.80</b>	<b>485,850.80</b>	<b>0.00</b>	<b>0.00</b>
DERECHOS POR EL USO, GOCE, APROVECHAMIENTO O EXPLOTACIÓN DE BIENES DE DOMINIO PÚBLICO	0.00	0.00	20,269.16	20,269.16	0.00	0.00
DERECHOS POR PRESTACIÓN DE SERVICIOS	0.00	0.00	311,504.56	311,504.56	0.00	0.00
OTROS DERECHOS	0.00	0.00	154,077.08	154,077.08	0.00	0.00
<b>PRODUCTOS DE TIPO CORRIENTE</b>	<b>0.00</b>	<b>0.00</b>	<b>2,051.59</b>	<b>2,051.59</b>	<b>0.00</b>	<b>0.00</b>
PRODUCTOS DE TIPO CORRIENTE	0.00	0.00	1,875.24	1,875.24	0.00	0.00
PRODUCTOS DE CAPITAL	0.00	0.00	176.35	176.35	0.00	0.00




**MUNICIPIO DE COQUIMATLAN, COL.**  
**Sistema Integral de Contabilidad Gubernamental**  
**ANÁLISIS DE SALDOS CONTABLES**  
**DEL 1 DE NOVIEMBRE AL 30 DE NOVIEMBRE DE 2021**

Descripción	Saldo Anterior		Movimientos		Saldo Actual	
	Debe	Haber	Debe	Haber	Debe	Haber
<b>APROVECHAMIENTOS DE TIPO CORRIENTE</b>	<b>0.00</b>	<b>0.00</b>	<b>23,880.10</b>	<b>23,880.10</b>	<b>0.00</b>	<b>0.00</b>
APROVECHAMIENTOS DE TIPO CORRIENTE	0.00	0.00	23,880.10	23,880.10	0.00	0.00
<b>PARTICIPACIONES Y APORTACIONES.</b>	<b>0.00</b>	<b>0.00</b>	<b>10,606,316.56</b>	<b>10,606,316.56</b>	<b>0.00</b>	<b>0.00</b>
PARTICIPACIONES	0.00	0.00	6,710,677.56	6,710,677.56	0.00	0.00
APORTACIONES	0.00	0.00	3,895,639.00	3,895,639.00	0.00	0.00
<b>LEY DE INGRESOS RECAUDADA</b>	<b>0.00</b>	<b>91,473,559.58</b>	<b>0.00</b>	<b>11,342,644.55</b>	<b>0.00</b>	<b>102,816,204.13</b>
<b>IMPUESTOS</b>	<b>0.00</b>	<b>5,934,226.23</b>	<b>0.00</b>	<b>224,545.50</b>	<b>0.00</b>	<b>6,158,771.73</b>
IMPUESTOS SOBRE EL PATRIMONIO	0.00	5,130,471.52	0.00	84,974.52	0.00	5,215,446.04
IMPUESTO SOBRE LA PRODUCCIÓN, EL CONSUMO Y TRANSACCIONES	0.00	569,802.52	0.00	125,304.24	0.00	695,106.76
ACCESORIOS	0.00	233,952.19	0.00	14,266.74	0.00	248,218.93
<b>DERECHOS</b>	<b>0.00</b>	<b>4,705,048.33</b>	<b>0.00</b>	<b>485,850.80</b>	<b>0.00</b>	<b>5,190,899.13</b>
DERECHOS POR EL USO, GOCE, APROVECHAMIENTO O EXPLOTACIÓN DE BIENES DE DOMINIO PÚBLICO	0.00	172,703.30	0.00	20,269.16	0.00	192,972.46
DERECHOS POR PRESTACIÓN DE SERVICIOS	0.00	2,355,704.02	0.00	311,504.56	0.00	2,667,208.58
OTROS DERECHOS	0.00	2,170,188.37	0.00	154,077.08	0.00	2,324,265.45
ACCESORIOS	0.00	6,452.64	0.00	0.00	0.00	6,452.64
<b>PRODUCTOS DE TIPO CORRIENTE</b>	<b>0.00</b>	<b>2,252,852.59</b>	<b>0.00</b>	<b>2,051.59</b>	<b>0.00</b>	<b>2,254,904.18</b>
PRODUCTOS DE TIPO CORRIENTE	0.00	2,248,415.07	0.00	1,875.24	0.00	2,250,290.31
PRODUCTOS DE CAPITAL	0.00	4,437.52	0.00	176.35	0.00	4,613.87
<b>APROVECHAMIENTOS DE TIPO CORRIENTE</b>	<b>0.00</b>	<b>2,623,725.27</b>	<b>0.00</b>	<b>23,880.10</b>	<b>0.00</b>	<b>2,647,605.37</b>
APROVECHAMIENTOS DE TIPO CORRIENTE	0.00	2,623,725.27	0.00	23,880.10	0.00	2,647,605.37
<b>PARTICIPACIONES Y APORTACIONES.</b>	<b>0.00</b>	<b>75,957,707.16</b>	<b>0.00</b>	<b>10,606,316.56</b>	<b>0.00</b>	<b>86,564,023.72</b>
PARTICIPACIONES	0.00	52,024,133.16	0.00	6,710,677.56	0.00	58,734,810.72
APORTACIONES	0.00	23,933,574.00	0.00	3,895,639.00	0.00	27,829,213.00
<b>PRESUPUESTO DE EGRESOS</b>	<b>0.00</b>	<b>0.00</b>	<b>38,920,710.82</b>	<b>38,920,710.82</b>	<b>0.00</b>	<b>0.00</b>
<b>PRESUPUESTO DE EGRESOS APROBADO</b>	<b>0.00</b>	<b>106,222,030.69</b>	<b>0.00</b>	<b>0.00</b>	<b>0.00</b>	<b>106,222,030.69</b>
<b>SERVICIOS PERSONALES</b>	<b>0.00</b>	<b>62,183,171.47</b>	<b>0.00</b>	<b>0.00</b>	<b>0.00</b>	<b>62,183,171.47</b>
REMUNERACIONES AL PERSONAL DE CARACTER PERMANENTE	0.00	29,077,986.30	0.00	0.00	0.00	29,077,986.30
REMUNERACIONES ADICIONALES Y ESPECIALES	0.00	13,018,858.99	0.00	0.00	0.00	13,018,858.99
SEGURIDAD SOCIAL	0.00	3,965,849.72	0.00	0.00	0.00	3,965,849.72
OTRAS PRESTACIONES SOCIALES Y ECONOMICAS	0.00	14,200,195.66	0.00	0.00	0.00	14,200,195.66
PAGO DE ESTIMULOS A SERVIDORES PUBLICOS	0.00	1,920,280.80	0.00	0.00	0.00	1,920,280.80
<b>MATERIALES Y SUMINISTROS</b>	<b>0.00</b>	<b>3,835,310.53</b>	<b>0.00</b>	<b>0.00</b>	<b>0.00</b>	<b>3,835,310.53</b>
MATERIALES DE ADMINISTRACION, EMISION DE DOCUMENTOS Y ARTICULOS OFICIALES	0.00	496,249.44	0.00	0.00	0.00	496,249.44
MATERIALES Y ARTICULOS DE CONSTRUCCION Y DE	0.00	120,828.54	0.00	0.00	0.00	120,828.54




MUNICIPIO DE COQUIMATLAN, COL.  
Sistema Integral de Contabilidad Gubernamental  
ANALISIS DE SALDOS CONTABLES  
DEL 1 DE NOVIEMBRE AL 30 DE NOVIEMBRE DE 2021

Descripción	Saldo Anterior		Movimientos		Saldo Actual	
	Debe	Haber	Debe	Haber	Debe	Haber
REPARACION						
PRODUCTOS QUIMICOS, FARMACEUTICOS Y DE LABORATORIO	0.00	41,747.67	0.00	0.00	0.00	41,747.67
COMBUSTIBLES, LUBRICANTES Y ADITIVOS	0.00	2,837,041.56	0.00	0.00	0.00	2,837,041.56
VESTUARIO, BLANCOS, PRENDAS DE PROTECCION Y ARTICULOS DEPORTIVOS	0.00	248,031.63	0.00	0.00	0.00	248,031.63
MATERIALES Y SUMINISTROS PARA SEGURIDAD	0.00	27,686.40	0.00	0.00	0.00	27,686.40
HERRAMIENTAS, REFACCIONES Y ACCESORIOS MENORES	0.00	63,725.29	0.00	0.00	0.00	63,725.29
<b>SERVICIOS GENERALES</b>	<b>0.00</b>	<b>7,460,395.46</b>	<b>0.00</b>	<b>0.00</b>	<b>0.00</b>	<b>7,460,395.46</b>
SERVICIOS BÁSICOS	0.00	4,457,888.82	0.00	0.00	0.00	4,457,888.82
SERVICIOS DE ARRENDAMIENTO	0.00	169,320.42	0.00	0.00	0.00	169,320.42
SERVICIOS PROFESIONALES, CIENTÍFICOS, TÉCNICOS Y OTROS SERVICIOS	0.00	332,758.27	0.00	0.00	0.00	332,758.27
SERVICIOS FINANCIEROS, BANCARIOS Y COMERCIALES	0.00	173,302.39	0.00	0.00	0.00	173,302.39
SERVICIOS DE INSTALACION, REPARACION, MANTENIMIENTO Y CONSERVACION	0.00	1,535,017.96	0.00	0.00	0.00	1,535,017.96
SERVICIOS DE COMUNICACION SOCIAL Y PUBLICIDAD	0.00	55,077.04	0.00	0.00	0.00	55,077.04
SERVICIOS DE TRASLADO Y VIATICOS	0.00	20,261.38	0.00	0.00	0.00	20,261.38
SERVICIOS OFICIALES	0.00	628,939.95	0.00	0.00	0.00	628,939.95
OTROS SERVICIOS GENERALES	0.00	87,829.23	0.00	0.00	0.00	87,829.23
<b>TRANSFERENCIAS, ASIGNACIONES, SUBSIDIOS Y OTRAS AYUDAS</b>	<b>0.00</b>	<b>16,806,761.91</b>	<b>0.00</b>	<b>0.00</b>	<b>0.00</b>	<b>16,806,761.91</b>
TRANSFERENCIAS AL RESTO DEL SECTOR PUBLICO	0.00	7,000,000.00	0.00	0.00	0.00	7,000,000.00
AYUDAS SOCIALES	0.00	572,649.52	0.00	0.00	0.00	572,649.52
PENSIONES Y JUBILACIONES	0.00	9,234,112.39	0.00	0.00	0.00	9,234,112.39
<b>BIENES MUEBLES, INMUEBLES E INTANGIBLES</b>	<b>0.00</b>	<b>160,475.18</b>	<b>0.00</b>	<b>0.00</b>	<b>0.00</b>	<b>160,475.18</b>
MOBILIARIO Y EQUIPO DE ADMINISTRACION	0.00	23,665.18	0.00	0.00	0.00	23,665.18
EQUIPO DE DEFENSA Y SEGURIDAD	0.00	136,810.00	0.00	0.00	0.00	136,810.00
<b>INVERSION PUBLICA</b>	<b>0.00</b>	<b>14,218,941.88</b>	<b>0.00</b>	<b>0.00</b>	<b>0.00</b>	<b>14,218,941.88</b>
OBRA PUBLICA EN BIENES DE DOMINIO PUBLICO	0.00	14,218,941.88	0.00	0.00	0.00	14,218,941.88
<b>DEUDA PUBLICA</b>	<b>0.00</b>	<b>1,556,974.26</b>	<b>0.00</b>	<b>0.00</b>	<b>0.00</b>	<b>1,556,974.26</b>
AMORTIZACION DE LA DEUDA PUBLICA	0.00	664,283.13	0.00	0.00	0.00	664,283.13
INTERESES DE LA DEUDA PUBLICA	0.00	548,095.41	0.00	0.00	0.00	548,095.41
ADEUDOS DE EJERCICIOS FISCALES ANTERIORES (ADEFAS)	0.00	344,595.72	0.00	0.00	0.00	344,595.72
<b>PRESUPUESTO DE EGRESOS POR EJERCER</b>	<b>20,075,051.61</b>	<b>0.00</b>	<b>7,332,570.46</b>	<b>13,387,322.21</b>	<b>14,020,299.86</b>	<b>0.00</b>
<b>SERVICIOS PERSONALES</b>	<b>14,273,936.75</b>	<b>0.00</b>	<b>5,323,996.96</b>	<b>9,009,846.13</b>	<b>10,588,087.58</b>	<b>0.00</b>




**MUNICIPIO DE COQUIMATLAN, COL.**  
**Sistema Integral de Contabilidad Gubernamental**  
**ANALISIS DE SALDOS CONTABLES**  
**DEL 1 DE NOVIEMBRE AL 30 DE NOVIEMBRE DE 2021**

Descripción	Saldo Anterior		Movimientos		Saldo Actual	
	Debe	Haber	Debe	Haber	Debe	Haber
REMUNERACIONES AL PERSONAL DE CARACTER PERMANENTE	5,966,131.79	0.00	1,698,104.58	4,235,511.99	3,428,724.38	0.00
REMUNERACIONES ADICIONALES Y ESPECIALES	4,029,515.76	0.00	1,751,726.42	2,110,269.91	3,670,972.27	0.00
SEGURIDAD SOCIAL	1,327,759.70	0.00	948,351.58	992,421.61	1,283,689.67	0.00
OTRAS PRESTACIONES SOCIALES Y ECONOMICAS	2,632,096.65	0.00	924,200.43	1,510,005.27	2,046,291.81	0.00
PAGO DE ESTIMULOS A SERVIDORES PUBLICOS	318,432.85	0.00	1,613.95	161,637.35	158,409.45	0.00
<b>MATERIALES Y SUMINISTROS</b>	<b>891,695.80</b>	<b>0.00</b>	<b>179,558.80</b>	<b>547,737.68</b>	<b>523,516.92</b>	<b>0.00</b>
MATERIALES DE ADMINISTRACION, EMISION DE DOCUMENTOS Y ARTICULOS OFICIALES	140,658.17	0.00	6,124.39	68,092.08	78,690.48	0.00
MATERIALES Y ARTICULOS DE CONSTRUCCION Y DE REPARACION	17,383.98	0.00	6,525.00	13,236.73	10,672.25	0.00
PRODUCTOS QUIMICOS, FARMACEUTICOS Y DE LABORATORIO	19,842.07	0.00	733.41	9,069.39	11,506.09	0.00
COMBUSTIBLES, LUBRICANTES Y ADITIVOS	557,057.41	0.00	42,699.48	281,597.99	318,158.90	0.00
VESTUARIO, BLANCOS, PRENDAS DE PROTECCION Y ARTICULOS DEPORTIVOS	126,455.85	0.00	106,650.08	144,735.19	88,370.74	0.00
MATERIALES Y SUMINISTROS PARA SEGURIDAD	15,048.44	0.00	16,826.44	30,007.44	1,867.44	0.00
HERRAMIENTAS, REFACCIONES Y ACCESORIOS MENORES	15,249.88	0.00	0.00	998.86	14,251.02	0.00
<b>SERVICIOS GENERALES</b>	<b>2,067,586.57</b>	<b>0.00</b>	<b>551,121.48</b>	<b>1,085,245.01</b>	<b>1,533,463.04</b>	<b>0.00</b>
SERVICIOS BÁSICOS	1,274,424.87	0.00	246,638.22	466,895.75	1,054,167.34	0.00
SERVICIOS DE ARRENDAMIENTO	36,439.92	0.00	0.00	8,750.00	27,689.92	0.00
SERVICIOS PROFESIONALES, CIENTÍFICOS, TÉCNICOS Y OTROS SERVICIOS	6,158.66	0.00	0.00	3,079.33	3,079.33	0.00
SERVICIOS FINANCIEROS, BANCARIOS Y COMERCIALES	124,110.45	0.00	0.00	1,556.50	122,553.95	0.00
SERVICIOS DE INSTALACION, REPARACION, MANTENIMIENTO Y CONSERVACION	337,613.55	0.00	126,798.27	261,227.04	203,184.78	0.00
SERVICIOS DE COMUNICACION SOCIAL Y PUBLICIDAD	10,250.84	0.00	0.00	9,123.26	1,127.58	0.00
SERVICIOS DE TRASLADO Y VIATICOS	6,019.38	0.00	25,142.64	31,162.02	0.00	0.00
SERVICIOS OFICIALES	111,234.15	0.00	14,370.00	34,019.41	91,584.74	0.00
OTROS SERVICIOS GENERALES	161,334.75	0.00	138,172.35	269,431.70	30,075.40	0.00
<b>TRANSFERENCIAS, ASIGNACIONES, SUBSIDIOS Y OTRAS AYUDAS</b>	<b>1,947,095.90</b>	<b>0.00</b>	<b>1,251,206.38</b>	<b>2,565,581.42</b>	<b>632,720.86</b>	<b>0.00</b>
TRANSFERENCIAS AL RESTO DEL SECTOR PUBLICO	289,737.11	0.00	685,903.37	975,640.48	0.00	0.00
AYUDAS SOCIALES	81,950.00	0.00	0.00	27,900.00	54,050.00	0.00
PENSIONES Y JUBILACIONES	1,575,408.79	0.00	565,303.01	1,562,040.94	578,670.86	0.00
<b>BIENES MUEBLES, INMUEBLES E INTANGIBLES</b>	<b>74,584.01</b>	<b>0.00</b>	<b>26,430.09</b>	<b>82,456.09</b>	<b>18,558.01</b>	<b>0.00</b>
MOBILIARIO Y EQUIPO DE ADMINISTRACION	15,360.02	0.00	1,430.09	1,430.09	15,360.02	0.00




MUNICIPIO DE COQUIMATLAN, COL.  
Sistema Integral de Contabilidad Gubernamental  
ANALISIS DE SALDOS CONTABLES  
DEL 1 DE NOVIEMBRE AL 30 DE NOVIEMBRE DE 2021

Descripción	Saldo Anterior		Movimientos		Saldo Actual	
	Debe	Haber	Debe	Haber	Debe	Haber
EQUIPO DE DEFENSA Y SEGURIDAD	56,026.00	0.00	25,000.00	81,026.00	0.00	0.00
BIENES INMUEBLES	3,197.99	0.00	0.00	0.00	3,197.99	0.00
<b>INVERSION PUBLICA</b>	<b>489,585.18</b>	<b>0.00</b>	<b>0.00</b>	<b>0.00</b>	<b>489,585.18</b>	<b>0.00</b>
OBRA PUBLICA EN BIENES DE DOMINIO PUBLICO	365,945.83	0.00	0.00	0.00	365,945.83	0.00
OBRA PUBLICA EN BIENES PROPIOS	123,639.35	0.00	0.00	0.00	123,639.35	0.00
<b>DEUDA PUBLICA</b>	<b>330,567.40</b>	<b>0.00</b>	<b>256.75</b>	<b>96,455.88</b>	<b>234,368.27</b>	<b>0.00</b>
AMORTIZACION DE LA DEUDA PUBLICA	127,363.85	0.00	0.00	61,043.69	66,320.16	0.00
INTERESES DE LA DEUDA PUBLICA	68,393.25	0.00	0.00	35,155.44	33,237.81	0.00
ADEUDOS DE EJERCICIOS FISCALES ANTERIORES (ADEFAS)	134,810.30	0.00	256.75	256.75	134,810.30	0.00
<b>MODIFICACIONES AL PRESUPUESTO DE EGRESOS APROBADO</b>	<b>0.00</b>	<b>3,138,743.76</b>	<b>7,307,329.51</b>	<b>7,307,329.51</b>	<b>0.00</b>	<b>3,138,743.76</b>
<b>SERVICIOS PERSONALES</b>	<b>0.00</b>	<b>0.00</b>	<b>5,323,996.96</b>	<b>5,323,996.96</b>	<b>0.00</b>	<b>0.00</b>
REMUNERACIONES AL PERSONAL DE CARACTER PERMANENTE	3,484.60	0.00	1,951,003.58	1,698,104.58	256,383.60	0.00
REMUNERACIONES ADICIONALES Y ESPECIALES	517,263.89	0.00	1,911,368.16	1,759,562.24	669,069.81	0.00
SEGURIDAD SOCIAL	0.00	229,395.58	761,014.95	948,351.58	0.00	416,732.21
OTRAS PRESTACIONES SOCIALES Y ECONOMICAS	0.00	298,240.81	698,996.32	916,364.61	0.00	515,609.10
PAGO DE ESTIMULOS A SERVIDORES PUBLICOS	6,887.90	0.00	1,613.95	1,613.95	6,887.90	0.00
<b>MATERIALES Y SUMINISTROS</b>	<b>0.00</b>	<b>363,984.15</b>	<b>179,430.80</b>	<b>154,787.85</b>	<b>0.00</b>	<b>339,341.20</b>
MATERIALES DE ADMINISTRACION, EMISION DE DOCUMENTOS Y ARTICULOS OFICIALES	0.00	121,708.98	9,721.22	6,124.39	0.00	118,112.15
MATERIALES Y ARTICULOS DE CONSTRUCCION Y DE REPARACION	52,307.21	0.00	4,325.00	6,525.00	50,107.21	0.00
PRODUCTOS QUIMICOS, FARMACEUTICOS Y DE LABORATORIO	0.00	6,714.01	733.41	733.41	0.00	6,714.01
COMBUSTIBLES, LUBRICANTES Y ADITIVOS	0.00	296,864.65	11,510.54	17,928.53	0.00	303,282.64
VESTUARIO, BLANCOS, PRENDAS DE PROTECCION Y ARTICULOS DEPORTIVOS	0.00	24,522.81	141,864.19	106,650.08	10,691.30	0.00
MATERIALES Y SUMINISTROS PARA SEGURIDAD	8,129.96	0.00	11,276.44	16,826.44	2,579.96	0.00
HERRAMIENTAS, REFACCIONES Y ACCESORIOS MENORES	25,389.13	0.00	0.00	0.00	25,389.13	0.00
<b>SERVICIOS GENERALES</b>	<b>0.00</b>	<b>1,610,223.76</b>	<b>506,298.79</b>	<b>550,651.48</b>	<b>0.00</b>	<b>1,654,576.45</b>
SERVICIOS BÁSICOS	0.00	133,473.80	143,035.04	246,168.22	0.00	236,606.98
SERVICIOS DE ARRENDAMIENTO	24,295.10	0.00	0.00	0.00	24,295.10	0.00
SERVICIOS PROFESIONALES, CIENTIFICOS, TECNICOS Y OTROS SERVICIOS	33,558.05	0.00	0.00	0.00	33,558.05	0.00
SERVICIOS FINANCIEROS, BANCARIOS Y COMERCIALES	9,231.60	0.00	0.00	0.00	9,231.60	0.00



**MUNICIPIO DE COQUIMATLAN, COL.**  
Sistema Integral de Contabilidad Gubernamental  
**ANALISIS DE SALDOS CONTABLES**  
**DEL 1 DE NOVIEMBRE AL 30 DE NOVIEMBRE DE 2021**


Descripción	Saldo Anterior		Movimientos		Saldo Actual	
	Debe	Haber	Debe	Haber	Debe	Haber
SERVICIOS DE INSTALACION, REPARACION, MANTENIMIENTO Y CONSERVACION	0.00	933,383.22	86,936.99	126,798.27	0.00	973,244.50
SERVICIOS DE COMUNICACION SOCIAL Y PUBLICIDAD	33,444.09	0.00	9,123.26	0.00	42,567.35	0.00
SERVICIOS DE TRASLADO Y VIATICOS	14,242.00	0.00	6,019.38	25,142.64	0.00	4,881.26
SERVICIOS OFICIALES	192,809.54	0.00	14,370.00	14,370.00	192,809.54	0.00
OTROS SERVICIOS GENERALES	0.00	850,947.12	246,814.12	138,172.35	0.00	742,305.35
<b>TRANSFERENCIAS, ASIGNACIONES, SUBSIDIOS Y OTRAS AYUDAS</b>	<b>0.00</b>	<b>537,046.48</b>	<b>1,214,890.12</b>	<b>1,251,206.38</b>	<b>0.00</b>	<b>573,362.74</b>
TRANSFERENCIAS AL RESTO DEL SECTOR PUBLICO	0.00	1,000,000.00	289,737.11	685,903.37	0.00	1,396,166.26
AYUDAS SOCIALES	92,553.52	0.00	0.00	0.00	92,553.52	0.00
PENSIONES Y JUBILACIONES	370,400.00	0.00	925,153.01	565,303.01	730,250.00	0.00
<b>BIENES MUEBLES, INMUEBLES E INTANGIBLES</b>	<b>0.00</b>	<b>1,575,311.98</b>	<b>82,456.09</b>	<b>26,430.09</b>	<b>0.00</b>	<b>1,519,285.98</b>
MOBILIARIO Y EQUIPO DE ADMINISTRACION	0.00	117,406.44	1,430.09	1,430.09	0.00	117,406.44
EQUIPO DE DEFENSA Y SEGURIDAD	0.00	0.00	81,026.00	25,000.00	56,026.00	0.00
BIENES INMUEBLES	0.00	1,457,905.54	0.00	0.00	0.00	1,457,905.54
<b>INVERSION PUBLICA</b>	<b>1,547,517.42</b>	<b>0.00</b>	<b>0.00</b>	<b>0.00</b>	<b>1,547,517.42</b>	<b>0.00</b>
OBRA PUBLICA EN BIENES DE DOMINIO PUBLICO	6,441,525.98	0.00	0.00	0.00	6,441,525.98	0.00
OBRA PUBLICA EN BIENES PROPIOS	0.00	4,894,008.56	0.00	0.00	0.00	4,894,008.56
<b>DEUDA PUBLICA</b>	<b>0.00</b>	<b>599,694.81</b>	<b>256.75</b>	<b>256.75</b>	<b>0.00</b>	<b>599,694.81</b>
AMORTIZACION DE LA DEUDA PUBLICA	0.00	48,438.89	0.00	0.00	0.00	48,438.89
INTERESES DE LA DEUDA PUBLICA	150,744.08	0.00	0.00	0.00	150,744.08	0.00
ADELUDOS DE EJERCICIOS FISCALES ANTERIORES (ADEFAS)	0.00	702,000.00	256.75	256.75	0.00	702,000.00
<b>PRESUPUESTO DE EGRESOS COMPROMETIDO</b>	<b>3,936,094.21</b>	<b>0.00</b>	<b>6,105,233.65</b>	<b>6,105,233.65</b>	<b>3,936,094.21</b>	<b>0.00</b>
<b>SERVICIOS PERSONALES</b>	<b>0.00</b>	<b>0.00</b>	<b>3,685,849.17</b>	<b>3,685,849.17</b>	<b>0.00</b>	<b>0.00</b>
REMUNERACIONES AL PERSONAL DE CARACTER PERMANENTE	0.00	0.00	2,284,508.41	2,284,508.41	0.00	0.00
REMUNERACIONES ADICIONALES Y ESPECIALES	0.00	0.00	206,737.57	206,737.57	0.00	0.00
SEGURIDAD SOCIAL	0.00	0.00	231,406.66	231,406.66	0.00	0.00
OTRAS PRESTACIONES SOCIALES Y ECONOMICAS	0.00	0.00	803,173.13	803,173.13	0.00	0.00
PAGO DE ESTIMULOS A SERVIDORES PUBLICOS	0.00	0.00	160,023.40	160,023.40	0.00	0.00
<b>MATERIALES Y SUMINISTROS</b>	<b>0.00</b>	<b>0.00</b>	<b>393,077.83</b>	<b>393,077.83</b>	<b>0.00</b>	<b>0.00</b>
MATERIALES DE ADMINISTRACION, EMISION DE DOCUMENTOS Y ARTICULOS OFICIALES	0.00	0.00	58,370.86	58,370.86	0.00	0.00
MATERIALES Y ARTICULOS DE CONSTRUCCION Y DE REPARACION	0.00	0.00	8,911.73	8,911.73	0.00	0.00
PRODUCTOS QUIMICOS, FARMACEUTICOS Y DE LABORATORIO	0.00	0.00	8,335.98	8,335.98	0.00	0.00



MUNICIPIO DE COQUIMATLAN, COL.  
Sistema Integral de Contabilidad Gubernamental  
ANALISIS DE SALDOS CONTABLES  
DEL 1 DE NOVIEMBRE AL 30 DE NOVIEMBRE DE 2021


Descripción	Saldo Anterior		Movimientos		Saldo Actual	
	Debe	Haber	Debe	Haber	Debe	Haber
COMBUSTIBLES, LUBRICANTES Y ADITIVOS	0.00	0.00	294,858.40	294,858.40	0.00	0.00
VESTUARIO, BLANCOS, PRENDAS DE PROTECCION Y ARTICULOS DEPORTIVOS	0.00	0.00	2,871.00	2,871.00	0.00	0.00
MATERIALES Y SUMINISTROS PARA SEGURIDAD	0.00	0.00	18,731.00	18,731.00	0.00	0.00
HERRAMIENTAS, REFACCIONES Y ACCESORIOS MENORES	0.00	0.00	998.86	998.86	0.00	0.00
<b>SERVICIOS GENERALES</b>	<b>0.00</b>	<b>0.00</b>	<b>579,416.22</b>	<b>579,416.22</b>	<b>0.00</b>	<b>0.00</b>
SERVICIOS BÁSICOS	0.00	0.00	324,330.71	324,330.71	0.00	0.00
SERVICIOS DE ARRENDAMIENTO	0.00	0.00	8,750.00	8,750.00	0.00	0.00
SERVICIOS PROFESIONALES, CIENTIFICOS, TECNICOS Y OTROS SERVICIOS	0.00	0.00	3,079.33	3,079.33	0.00	0.00
SERVICIOS FINANCIEROS, BANCARIOS Y COMERCIALES	0.00	0.00	1,556.50	1,556.50	0.00	0.00
SERVICIOS DE INSTALACION, REPARACION, MANTENIMIENTO Y CONSERVACION	0.00	0.00	174,290.05	174,290.05	0.00	0.00
SERVICIOS DE TRASLADO Y VIATICOS	0.00	0.00	25,142.64	25,142.64	0.00	0.00
SERVICIOS OFICIALES	0.00	0.00	19,649.41	19,649.41	0.00	0.00
OTROS SERVICIOS GENERALES	0.00	0.00	22,617.58	22,617.58	0.00	0.00
<b>TRANSFERENCIAS, ASIGNACIONES, SUBSIDIOS Y OTRAS AYUDAS</b>	<b>0.00</b>	<b>0.00</b>	<b>1,350,691.30</b>	<b>1,350,691.30</b>	<b>0.00</b>	<b>0.00</b>
TRANSFERENCIAS AL RESTO DEL SECTOR PUBLICO	0.00	0.00	685,903.37	685,903.37	0.00	0.00
AYUDAS SOCIALES	0.00	0.00	27,900.00	27,900.00	0.00	0.00
PENSIONES Y JUBILACIONES	0.00	0.00	636,887.93	636,887.93	0.00	0.00
<b>BIENES MUEBLES, INMUEBLES E INTANGIBLES</b>	<b>290,682.65</b>	<b>0.00</b>	<b>0.00</b>	<b>0.00</b>	<b>290,682.65</b>	<b>0.00</b>
BIENES INMUEBLES	290,682.65	0.00	0.00	0.00	290,682.65	0.00
<b>INVERSION PUBLICA</b>	<b>3,645,411.56</b>	<b>0.00</b>	<b>0.00</b>	<b>0.00</b>	<b>3,645,411.56</b>	<b>0.00</b>
OBRA PUBLICA EN BIENES DE DOMINIO PUBLICO	776,539.72	0.00	0.00	0.00	776,539.72	0.00
OBRA PUBLICA EN BIENES PROPIOS	2,868,871.84	0.00	0.00	0.00	2,868,871.84	0.00
<b>DEUDA PUBLICA</b>	<b>0.00</b>	<b>0.00</b>	<b>96,199.13</b>	<b>96,199.13</b>	<b>0.00</b>	<b>0.00</b>
AMORTIZACION DE LA DEUDA PUBLICA	0.00	0.00	61,043.69	61,043.69	0.00	0.00
INTERESES DE LA DEUDA PUBLICA	0.00	0.00	35,155.44	35,155.44	0.00	0.00
<b>PRESUPUESTO DE EGRESOS DEVENGADO</b>	<b>58,373.72</b>	<b>0.00</b>	<b>6,080,979.70</b>	<b>6,041,923.85</b>	<b>97,429.57</b>	<b>0.00</b>
<b>SERVICIOS PERSONALES</b>	<b>0.00</b>	<b>0.00</b>	<b>3,685,849.17</b>	<b>3,685,849.17</b>	<b>0.00</b>	<b>0.00</b>
REMUNERACIONES AL PERSONAL DE CARACTER PERMANENTE	0.00	0.00	2,284,508.41	2,284,508.41	0.00	0.00
REMUNERACIONES ADICIONALES Y ESPECIALES	0.00	0.00	206,737.57	206,737.57	0.00	0.00
SEGURIDAD SOCIAL	0.00	0.00	231,406.66	231,406.66	0.00	0.00
OTRAS PRESTACIONES SOCIALES Y ECONOMICAS	0.00	0.00	803,173.13	803,173.13	0.00	0.00
PAGO DE ESTIMULOS A SERVIDORES PUBLICOS	0.00	0.00	160,023.40	160,023.40	0.00	0.00






**MUNICIPIO DE COQUIMATLAN, COL.**  
**Sistema Integral de Contabilidad Gubernamental**  
**ANALISIS DE SALDOS CONTABLES**  
**DEL 1 DE NOVIEMBRE AL 30 DE NOVIEMBRE DE 2021**

Descripción	Saldo Anterior		Movimientos		Saldo Actual		Haber
	Debe	Haber	Debe	Haber	Debe	Haber	
<b>MATERIALES Y SUMINISTROS</b>	<b>54,883.72</b>	<b>0.00</b>	<b>369,293.88</b>	<b>342,309.03</b>	<b>81,868.57</b>	<b>0.00</b>	<b>0.00</b>
MATERIALES DE ADMINISTRACION, EMISION DE DOCUMENTOS Y ARTICULOS OFICIALES	5,418.13	0.00	59,357.86	63,850.44	925.55	0.00	0.00
MATERIALES Y ARTICULOS DE CONSTRUCCION Y DE REPARACION	0.00	0.00	8,911.73	8,911.73	0.00	0.00	0.00
PRODUCTOS QUIMICOS, FARMACEUTICOS Y DE LABORATORIO	0.00	0.00	8,335.98	8,335.98	0.00	0.00	0.00
COMBUSTIBLES, LUBRICANTES Y ADITIVOS	48,462.19	0.00	270,087.45	238,610.02	79,939.62	0.00	0.00
VESTUARIO, BLANCOS, PRENDAS DE PROTECCION Y ARTICULOS DEPORTIVOS	0.00	0.00	2,871.00	2,871.00	0.00	0.00	0.00
MATERIALES Y SUMINISTROS PARA SEGURIDAD	0.00	0.00	18,731.00	18,731.00	0.00	0.00	0.00
HERRAMIENTAS, REFACCIONES Y ACCESORIOS MENORES	1,003.40	0.00	998.86	998.86	1,003.40	0.00	0.00
<b>SERVICIOS GENERALES</b>	<b>3,490.00</b>	<b>0.00</b>	<b>578,946.22</b>	<b>566,875.22</b>	<b>15,561.00</b>	<b>0.00</b>	<b>0.00</b>
SERVICIOS BÁSICOS	1,090.00	0.00	323,860.71	324,950.71	0.00	0.00	0.00
SERVICIOS DE ARRENDAMIENTO	0.00	0.00	8,750.00	8,750.00	0.00	0.00	0.00
SERVICIOS PROFESIONALES, CIENTÍFICOS, TÉCNICOS Y OTROS SERVICIOS	0.00	0.00	3,079.33	3,079.33	0.00	0.00	0.00
SERVICIOS FINANCIEROS, BANCARIOS Y COMERCIALES	0.00	0.00	1,556.50	1,556.50	0.00	0.00	0.00
SERVICIOS DE INSTALACION, REPARACION, MANTENIMIENTO Y CONSERVACION	2,400.00	0.00	174,290.05	172,525.05	4,165.00	0.00	0.00
SERVICIOS DE TRASLADO Y VIATICOS	0.00	0.00	25,142.64	25,142.64	0.00	0.00	0.00
SERVICIOS OFICIALES	0.00	0.00	19,649.41	15,909.41	3,740.00	0.00	0.00
OTROS SERVICIOS GENERALES	0.00	0.00	22,617.58	14,961.58	7,656.00	0.00	0.00
<b>TRANSFERENCIAS, ASIGNACIONES, SUBSIDIOS Y OTRAS AYUDAS</b>	<b>0.00</b>	<b>0.00</b>	<b>1,350,691.30</b>	<b>1,350,691.30</b>	<b>0.00</b>	<b>0.00</b>	<b>0.00</b>
TRANSFERENCIAS AL RESTO DEL SECTOR PUBLICO	0.00	0.00	685,903.37	685,903.37	0.00	0.00	0.00
AYUDAS SOCIALES	0.00	0.00	27,900.00	27,900.00	0.00	0.00	0.00
PENSIONES Y JUBILACIONES	0.00	0.00	636,887.93	636,887.93	0.00	0.00	0.00
<b>DEUDA PUBLICA</b>	<b>0.00</b>	<b>0.00</b>	<b>96,199.13</b>	<b>96,199.13</b>	<b>0.00</b>	<b>0.00</b>	<b>0.00</b>
AMORTIZACION DE LA DEUDA PUBLICA	0.00	0.00	61,043.69	61,043.69	0.00	0.00	0.00
INTERESES DE LA DEUDA PUBLICA	0.00	0.00	35,155.44	35,155.44	0.00	0.00	0.00
<b>PRESUPUESTO DE EGRESOS EJERCIDO</b>	<b>596,862.76</b>	<b>0.00</b>	<b>6,019,299.68</b>	<b>6,076,284.82</b>	<b>539,877.62</b>	<b>0.00</b>	<b>0.00</b>
<b>SERVICIOS PERSONALES</b>	<b>466,231.15</b>	<b>0.00</b>	<b>3,686,799.86</b>	<b>3,821,456.77</b>	<b>331,574.24</b>	<b>0.00</b>	<b>0.00</b>
REMUNERACIONES AL PERSONAL DE CARACTER PERMANENTE	0.00	0.00	2,284,508.41	2,284,508.41	0.00	0.00	0.00
REMUNERACIONES ADICIONALES Y ESPECIALES	0.00	0.00	207,688.26	207,688.26	0.00	0.00	0.00
SEGURIDAD SOCIAL	317,810.94	0.00	231,406.66	362,006.28	187,211.32	0.00	0.00




MUNICIPIO DE COQUIMATLAN, COL.  
Sistema Integral de Contabilidad Gubernamental  
ANALISIS DE SALDOS CONTABLES  
DEL 1 DE NOVIEMBRE AL 30 DE NOVIEMBRE DE 2021

Descripción	Saldo Anterior		Movimientos		Saldo Actual		Haber
	Debe	Haber	Debe	Haber	Debe	Haber	
OTRAS PRESTACIONES SOCIALES Y ECONOMICAS	148,420.21	0.00	803,173.13	807,230.42	144,362.92	0.00	
PAGO DE ESTIMULOS A SERVIDORES PUBLICOS	0.00	0.00	160,023.40	160,023.40	0.00	0.00	
<b>MATERIALES Y SUMINISTROS</b>	<b>987.00</b>	<b>0.00</b>	<b>317,538.08</b>	<b>309,152.31</b>	<b>9,372.77</b>	<b>0.00</b>	
MATERIALES DE ADMINISTRACION, EMISION DE DOCUMENTOS Y ARTICULOS OFICIALES	987.00	0.00	63,850.44	55,464.67	9,372.77	0.00	
MATERIALES Y ARTICULOS DE CONSTRUCCION Y DE REPARACION	0.00	0.00	8,911.73	8,911.73	0.00	0.00	
PRODUCTOS QUIMICOS, FARMACEUTICOS Y DE LABORATORIO	0.00	0.00	8,335.98	8,335.98	0.00	0.00	
COMBUSTIBLES, LUBRICANTES Y ADITIVOS	0.00	0.00	213,839.07	213,839.07	0.00	0.00	
VESTUARIO, BLANCOS, PRENDAS DE PROTECCION Y ARTICULOS DEPORTIVOS	0.00	0.00	2,871.00	2,871.00	0.00	0.00	
MATERIALES Y SUMINISTROS PARA SEGURIDAD HERRAMIENTAS, REFACCIONES Y ACCESORIOS MENORES	0.00	0.00	18,731.00	18,731.00	0.00	0.00	
<b>SERVICIOS GENERALES</b>	<b>129,644.61</b>	<b>0.00</b>	<b>568,071.31</b>	<b>569,730.40</b>	<b>127,985.52</b>	<b>0.00</b>	
SERVICIOS BÁSICOS	19,173.61	0.00	324,480.71	322,920.71	20,733.61	0.00	
SERVICIOS DE ARRENDAMIENTO	0.00	0.00	8,750.00	8,750.00	0.00	0.00	
SERVICIOS PROFESIONALES, CIENTIFICOS, TECNICOS Y OTROS SERVICIOS	0.00	0.00	3,079.33	3,079.33	0.00	0.00	
SERVICIOS FINANCIEROS, BANCARIOS Y COMERCIALES	0.00	0.00	1,556.50	1,556.50	0.00	0.00	
SERVICIOS DE INSTALACION, REPARACION, MAINTENIMIENTO Y CONSERVACION	110,471.00	0.00	174,191.14	179,085.14	105,577.00	0.00	
SERVICIOS DE TRASLADO Y VIATICOS	0.00	0.00	25,142.64	25,142.64	0.00	0.00	
SERVICIOS OFICIALES	0.00	0.00	15,909.41	14,234.50	1,674.91	0.00	
OTROS SERVICIOS GENERALES	0.00	0.00	14,961.58	14,961.58	0.00	0.00	
<b>TRANSFERENCIAS, ASIGNACIONES, SUBSIDIOS Y OTRAS AYUDAS</b>	<b>0.00</b>	<b>0.00</b>	<b>1,350,691.30</b>	<b>1,279,746.21</b>	<b>70,945.09</b>	<b>0.00</b>	
TRANSFERENCIAS AL RESTO DEL SECTOR PUBLICO	0.00	0.00	685,903.37	685,903.37	0.00	0.00	
AYUDAS SOCIALES	0.00	0.00	27,900.00	27,900.00	0.00	0.00	
PENSIONES Y JUBILACIONES	0.00	0.00	636,887.93	565,942.84	70,945.09	0.00	
<b>DEUDA PUBLICA</b>	<b>0.00</b>	<b>0.00</b>	<b>96,199.13</b>	<b>96,199.13</b>	<b>0.00</b>	<b>0.00</b>	
AMORTIZACION DE LA DEUDA PUBLICA	0.00	0.00	61,043.69	61,043.69	0.00	0.00	
INTERESES DE LA DEUDA PUBLICA	0.00	0.00	35,155.44	35,155.44	0.00	0.00	
<b>PRESUPUESTO DE EGRESOS PAGADO</b>	<b>84,694,392.15</b>	<b>0.00</b>	<b>6,075,297.82</b>	<b>2,616.78</b>	<b>90,767,073.19</b>	<b>0.00</b>	
<b>SERVICIOS PERSONALES</b>	<b>47,443,003.57</b>	<b>0.00</b>	<b>3,821,456.77</b>	<b>950.69</b>	<b>51,263,509.65</b>	<b>0.00</b>	
REMUNERACIONES AL PERSONAL DE CARACTER PERMANENTE	23,108,369.91	0.00	2,284,508.41	0.00	25,392,878.32	0.00	



**MUNICIPIO DE COQUIMATLAN, COL.**  
Sistema Integral de Contabilidad Gubernamental  
**ANALISIS DE SALDOS CONTABLES**  
**DEL 1 DE NOVIEMBRE AL 30 DE NOVIEMBRE DE 2021**


Descripción	Saldo Anterior		Movimientos		Saldo Actual	
	Debe	Haber	Debe	Haber	Debe	Haber
REMUNERACIONES ADICIONALES Y ESPECIALES	8,472,079.34	0.00	207,688.26	950.69	8,678,816.91	0.00
SEGURIDAD SOCIAL	2,549,674.66	0.00	362,006.28	0.00	2,911,680.94	0.00
OTRAS PRESTACIONES SOCIALES Y ECONOMICAS	11,717,919.61	0.00	807,230.42	0.00	12,525,150.03	0.00
PAGO DE ESTIMULOS A SERVIDORES PUBLICOS	1,594,960.05	0.00	160,023.40	0.00	1,754,983.45	0.00
<b>MATERIALES Y SUMINISTROS</b>	<b>3,251,728.16</b>	<b>0.00</b>	<b>308,165.31</b>	<b>0.00</b>	<b>3,559,893.47</b>	<b>0.00</b>
MATERIALES DE ADMINISTRACION, EMISION DE DOCUMENTOS Y ARTICULOS OFICIALES	470,895.12	0.00	54,477.67	0.00	525,372.79	0.00
MATERIALES Y ARTICULOS DE CONSTRUCCION Y DE REPARACION	51,137.35	0.00	8,911.73	0.00	60,049.08	0.00
PRODUCTOS QUIMICOS, FARMACEUTICOS Y DE LABORATORIO	28,619.61	0.00	8,335.98	0.00	36,955.59	0.00
COMBUSTIBLES, LUBRICANTES Y ADITIVOS	2,528,386.61	0.00	213,839.07	0.00	2,742,225.68	0.00
VESTUARIO, Blancos, Prendas de Proteccion y Articulos Deportivos	146,098.59	0.00	2,871.00	0.00	148,969.59	0.00
MATERIALES Y SUMINISTROS PARA SEGURIDAD HERRAMIENTAS, REFACCIONES Y ACCESORIOS MENORES	4,508.00	0.00	18,731.00	0.00	23,239.00	0.00
	22,082.88	0.00	998.86	0.00	23,081.74	0.00
<b>SERVICIOS GENERALES</b>	<b>6,869,898.04</b>	<b>0.00</b>	<b>569,730.40</b>	<b>1,666.09</b>	<b>7,437,962.35</b>	<b>0.00</b>
SERVICIOS BÁSICOS	3,296,674.14	0.00	322,920.71	0.00	3,619,594.85	0.00
SERVICIOS DE ARRENDAMIENTO	108,585.40	0.00	8,750.00	0.00	117,335.40	0.00
SERVICIOS PROFESIONALES, CIENTIFICOS, TECNICOS Y OTROS SERVICIOS	293,041.56	0.00	3,079.33	0.00	296,120.89	0.00
SERVICIOS FINANCIEROS, BANCARIOS Y COMERCIALES	39,960.34	0.00	1,556.50	0.00	41,516.84	0.00
SERVICIOS DE INSTALACION, REPARACION, MANTENIMIENTO Y CONSERVACION	2,017,916.63	0.00	179,085.14	1,666.09	2,195,335.68	0.00
SERVICIOS DE COMUNICACION SOCIAL Y PUBLICIDAD	11,382.11	0.00	0.00	0.00	11,382.11	0.00
SERVICIOS DE TRASLADO Y VIATICOS	0.00	0.00	25,142.64	0.00	25,142.64	0.00
SERVICIOS OFICIALES	324,896.26	0.00	14,234.50	0.00	339,130.76	0.00
OTROS SERVICIOS GENERALES	777,441.60	0.00	14,961.58	0.00	792,403.18	0.00
<b>TRANSFERENCIAS, ASIGNACIONES, SUBSIDIOS Y OTRAS AYUDAS</b>	<b>15,396,712.49</b>	<b>0.00</b>	<b>1,279,746.21</b>	<b>0.00</b>	<b>16,676,458.70</b>	<b>0.00</b>
TRANSFERENCIAS AL RESTO DEL SECTOR PUBLICO	7,710,262.89	0.00	685,903.37	0.00	8,396,166.26	0.00
AYUDAS SOCIALES	398,146.00	0.00	27,900.00	0.00	426,046.00	0.00
PENSIONES Y JUBILACIONES	7,288,303.60	0.00	565,942.84	0.00	7,854,246.44	0.00
<b>BIENES MUEBLES, INMUEBLES E INTANGIBLES</b>	<b>1,370,520.50</b>	<b>0.00</b>	<b>0.00</b>	<b>0.00</b>	<b>1,370,520.50</b>	<b>0.00</b>
MOBILIARIO Y EQUIPO DE ADMINISTRACION	125,711.60	0.00	0.00	0.00	125,711.60	0.00
EQUIPO DE DEFENSA Y SEGURIDAD	80,784.00	0.00	0.00	0.00	80,784.00	0.00
BIENES INMUEBLES	1,164,024.90	0.00	0.00	0.00	1,164,024.90	0.00



MUNICIPIO DE COQUIMATLAN, COL.  
Sistema Integral de Contabilidad Gubernamental  
ANALISIS DE SALDOS CONTABLES  
DEL 1 DE NOVIEMBRE AL 30 DE NOVIEMBRE DE 2021

Descripción	Saldo Anterior		Movimientos		Saldo Actual	
	Debe	Haber	Debe	Haber	Debe	Haber
<b>INVERSION PUBLICA</b>	<b>8,536,427.72</b>	<b>0.00</b>	<b>0.00</b>	<b>0.00</b>	<b>8,536,427.72</b>	<b>0.00</b>
OBRA PUBLICA EN BIENES DE DOMINIO PUBLICO	6,634,930.35	0.00	0.00	0.00	6,634,930.35	0.00
OBRA PUBLICA EN BIENES PROPIOS	1,901,497.37	0.00	0.00	0.00	1,901,497.37	0.00
<b>DEUDA PUBLICA</b>	<b>1,826,101.67</b>	<b>0.00</b>	<b>96,199.13</b>	<b>0.00</b>	<b>1,922,300.80</b>	<b>0.00</b>
AMORTIZACION DE LA DEUDA PUBLICA	585,358.17	0.00	61,043.69	0.00	646,401.86	0.00
INTERESES DE LA DEUDA PUBLICA	328,958.08	0.00	35,155.44	0.00	364,113.52	0.00
ADEUDOS DE EJERCICIOS FISCALES ANTERIORES (ADEFAS)	911,785.42	0.00	0.00	0.00	911,785.42	0.00

**TOTAL: 565,060,487.56 565,060,487.56 87,968,834.66 87,968,834.66 578,374,398.81 578,374,398.81**



# COQUIMATLÁN


H. AYUNTAMIENTO 2021 - 2024

**Ayudas Sociales a Personas**

2021. Año de Griselda Álvarez Ponce de León”

**“H. Ayuntamiento Coquimatlán, Colima”**

Reforma S/N v Jesús Alcaraz. Coquimatlán. Col.. Tel: 312 207 89 66. 312 207 92 58 C. P. 28400.




# MUNICIPIO DE COQUIMATLAN, COL.

Sistema Integral de Contabilidad Gubernamental

## ANALISIS DE MOVIMIENTOS CONTABLES


Mes	Concepto de la Póliza	Cargo	Nombre del Beneficiario	Ejercicio: 2021, Nov - Nov CURP
NOVIEMBRE	APOYO ECONOMICO PARA INYECCION EN TRATAMIENTO DE CATARATA	2,000.00	ROSINA FLORES JIMENES	FOJR691003MCMLMS09
NOVIEMBRE	APOYO ECONOMICO PARA GASTOS DE ALIMENTACION Y SUSTENTO DEBIDO A QUE PERDIO SU EMPLEO	2,000.00	JOSE ESPETACION VENEGAS BRAMBILA	VEBE461218HCMNRS04
NOVIEMBRE	APOYO ECONOMICO PARA PODER SOLVENTAR EL PAGO DE ENERGIA ELECTRICA	300.00	SOCORRO FLORES CONTRERAS	COFS840211MJCNLC03
NOVIEMBRE	APOYO ECONOMICO PARA ESTUDIOS DE LABORATORIO	500.00	GUILLERMINA CARRILLO VAZQUEZ	CAVG640301MCMRZL05
NOVIEMBRE	APOYO ECONOMICO PARA GASTOS DE ALIMENTACION Y SERVICIOS BASICOS	1,000.00	GUILLERMINA FLORES JIMENEZ	FOJG680321MCMLML03
NOVIEMBRE	PAGO DE APOYO ECONOMICO PARA LAS PERSONAS DE SALUD DE LAS DIFERENTES COMUNIDADES .- APROBADO EN ACTA DE CABILDO NO. 71, CORRESPONDIENTE AL MES DE NOVIEMBRE DE 2021	4,500.00	MA DEL SOCORRO HUERTA VAZQUEZ	HUVS590827MCMRZC00
	<b>TOTAL (6)</b>	<b>10,300.00</b>		

Fecha: 14/12/2021 10:35:20 a. m.



# COQUIMATLÁN

H. AYUNTAMIENTO 2021 - 2024



2021. Año de Griselda Álvarez Ponce de León

**"H. Ayuntamiento Coquimatlán, Colima"**

Reforma S/N v Jesús Alcaraz. Coquimatlán. Col.. Tel: 312 207 89 66. 312 207 92 58 C. P. 28400.



**MUNICIPIO DE COQUIMATLAN, COL.**  
Sistema Integral de Contabilidad Gubernamental  
**CONCILIACION ENTRE LOS INGRESOS PRESUPUESTARIOS Y LOS INGRESOS CONTABLES**  
**DEL 1 DE ENERO AL 30 DE NOVIEMBRE DE 2021**


Clave	Descripción	Importe	Total
<b>1</b>	<b>INGRESOS PRESUPUESTARIOS</b>		<b>102,816,204.13</b>
<b>2</b>	<b>MAS INGRESOS CONTABLES NO PRESUPUESTARIOS</b>		<b>0.00</b>
	<i>Incremento por variación de inventarios</i>	<i>0.00</i>	
	<i>Disminución del exceso de estimaciones por pérdida o deterioro u obsolescencia</i>	<i>0.00</i>	
	<i>Disminución del exceso de provisiones</i>	<i>0.00</i>	
	<i>Otros ingresos y beneficios varios</i>	<i>0.00</i>	
	<i>Otros ingresos contables no presupuestarios</i>	<i>0.00</i>	
<b>3</b>	<b>MENOS INGRESOS PRESUPUESTARIOS NO CONTABLES</b>		<b>0.00</b>
	<i>Productos de capital</i>	<i>0.00</i>	
	<i>Aprovechamientos capital</i>	<i>0.00</i>	
	<i>Ingresos derivados de financiamientos</i>	<i>0.00</i>	
	<i>Otros Ingresos presupuestarios no contables</i>	<i>0.00</i>	
<b>4</b>	<b>INGRESOS CONTABLES (4 = 1 + 2 - 3)</b>		<b>102,816,204.13</b>





MUNICIPIO DE COQUIMATLAN, COL.  
Sistema Integral de Contabilidad Gubernamental  
CONCILIACION ENTRE LOS EGRESOS PRESUPUESTARIOS Y LOS GASTOS CONTABLES  
DEL 1 DE ENERO AL 30 DE NOVIEMBRE DE 2021

Clave	Descripción	Importe	Total
<b>1</b>	<b>TOTAL DE EGRESOS (PRESUPUESTARIOS)</b>		<b>91,404,380.38</b>
<b>2</b>	<b>MENOS EGRESOS PRESUPUESTARIOS NO CONTABLES</b>		<b>11,465,135.50</b>
	<i>Mobiliario y equipo de administración</i>	125,711.60	
	<i>Mobiliario y equipo educacional y recreativo</i>	0.00	
	<i>Equipo e instrumental médico y de laboratorio</i>	0.00	
	<i>Vehículos y equipo de transporte</i>	0.00	
	<i>Equipo de defensa y seguridad</i>	80,784.00	
	<i>Maquinaria, otros equipos y herramientas</i>	0.00	
	<i>Activos biológicos</i>	0.00	
	<i>Bienes inmuebles</i>	1,164,024.90	
	<i>Activos intangibles</i>	0.00	
	<i>Obra pública en bienes propios</i>	1,901,497.37	
	<i>Acciones y participaciones de capital</i>	0.00	
	<i>Compra de títulos y valores</i>	0.00	
	<i>Inversiones en fideicomisos, mandatos y otros análogos</i>	0.00	
	<i>Provisiones para contingencias y otras erogaciones especiales</i>	0.00	
	<i>Amortización de la deuda pública</i>	646,401.86	
	<i>Adeudos de ejercicios fiscales anteriores (ADEFAS)</i>	911,785.42	
	<i>Otros Egresos Presupuestales No Contables</i>	6,634,930.35	
<b>3</b>	<b>MAS GASTOS CONTABLES NO PRESUPUESTALES</b>		<b>-58,913.16</b>
	<i>Estimaciones, depreciaciones, deterioros, obsolescencia y amortizaciones</i>	0.00	
	<i>Provisiones</i>	0.00	
	<i>Disminución de inventarios</i>	0.00	
	<i>Aumento por insuficiencia de estimaciones por pérdida o deterioro u obsolescencia</i>	0.00	
	<i>Aumento por insuficiencia de provisiones</i>	0.00	
	<i>Otros Gastos</i>	-58,913.16	
	<i>Otros Gastos Contables No Presupuestales</i>	0.00	
<b>4</b>	<b>TOTAL DE GASTO CONTABLE (4 = 1 - 2 + 3)</b>		<b>79,880,331.72</b>



# COQUIMATLÁN

## H. AYUNTAMIENTO 2021 - 2024

### NOTAS A LOS ESTADOS FINANCIEROS DEL MUNICIPIO DE COQUIMATLAN, COL. NOVIEMBRE 2021

Con el propósito de dar cumplimiento a los artículos 46, 48 y 49 de la Ley General de Contabilidad Gubernamental (LGCG), así como a la normatividad emitida por el Consejo Nacional de Armonización Contable (CONAC), los cuales fundamentan que los entes públicos deberán acompañar notas a los estados financieros de cuyos rubros que así lo requieren, en seguida se presentan las correspondientes al mes de **noviembre de 2021**. Los tres tipos de notas que acompañan a los estados financieros, son:

- a) Notas de Desglose
- b) Notas de Memoria
- c) Notas de Gestión Administrativa

#### A) NOTAS DE DESGLOSE

#### I. NOTAS AL ESTADO DE SITUACION FINANCIERA

##### ACTIVO

##### Efectivo y Equivalentes.

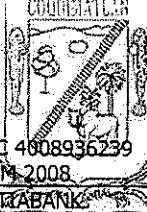
1. Integrado por la cuenta de Bancos/Tesorería, la cual al cierre de la cuenta del mes de noviembre 2021 presenta un saldo actual de deber es de \$ 26,642,602.37 y de haber \$ 5,573,781.89; a continuación, se detallan las cuentas de mayor relevancia:

SSC2 ( 84 )	Saldo Anterior		Movimientos		Saldo Actual	
	Debe	Haber	Debe	Haber	Debe	Haber
EFFECTIVO Y EQUIVALENTES	20,046,496.18	0.00	132,747,978.42	131,725,654.12	21,068,820.48	0.00
EFFECTIVO	0.00	0.00	20,909.31	20,909.31	0.00	0.00
FONDOS DE CAJA	0.00	0.00	20,909.31	20,909.31	0.00	0.00
PAGO EFECTIVO PAGO DE NOMINAS	0.00	0.00	20,909.31	20,909.31	0.00	0.00
PAGO EFECTIVO PAGO DE NOMINAS	0.00	0.00	20,909.31	20,909.31	0.00	0.00
BANCOS/TESORERIA	20,034,505.68	0.00	132,727,069.11	131,704,744.81	21,056,829.98	0.00
CUENTAS BANCARIAS TESORERIA MUNICIPAL	20,034,505.68	0.00	132,727,069.11	131,704,744.81	21,056,829.98	0.00
RECURSOS PROPIOS/GASTOS CORRIENTES	0.00	3,591,540.29	0.00	0.00	0.00	3,591,540.29
HSBC 4008935934 GASTO CORRIENTE	0.00	3,591,913.76	0.00	0.00	0.00	3,591,913.76
HSBC 4041573726 FIDEICOMISO BANOBRAS	310.41	0.00	0.00	0.00	310.41	0.00
HSBC 4041573809 GASOLINA Y DIESEL	63.06	0.00	0.00	0.00	63.06	0.00
RECURSOS FAISM	3,683,194.47	0.00	386,716.79	70,716.12	3,999,195.14	0.00
HSBC 4043543396 FAISM 2009	168,934.52	0.00	0.00	0.00	168,934.52	0.00
HSBC 4046011466 FAISM 2010	39,466.13	0.00	0.00	0.00	39,466.13	0.00
HSBC 4050652098 FAISM 2011	85,695.73	0.00	0.00	0.00	85,695.73	0.00
SCOTIABANK 2400906166 FAISM 2012	0.00	64,230.08	4.39	9,509.49	0.00	73,735.18

2021. Año de Griselda Álvarez Ponce de León"

"H. Ayuntamiento Coquimatlán, Colima"

Reforma S/N v Jesús Alcaraz. Coquimatlán. Col.. Tel: 312 207 89 66. 312 207 92 58 C. P. 28400.




# COQUIMATLÁN

H. AYUNTAMIENTO 2021 - 2024							
HSBC 4008936239 FAISM 2008	3,657.82	0.00	0.00	0.00	0.00	3,657.82	0.00
SCOTIABANK 2400930709 FAISM 2013	155,319.06	0.00	17.29	61,161.80	94,174.55		0.00
SCOTIABANK 2400948721 FAISM 2014	172,579.68	0.00	386,693.10	0.00	559,272.78		0.00
SCOTIABANK 2400963607 FOPADEF 2014	3,117,444.52	0.00	2.01	44.83	3,117,401.70		0.00
SCOTIABANK 2400963615 INFRAESTRUCTURA DEPORTIVA 2014	4,327.09	0.00	0.00	0.00	4,327.09		0.00
RECURSOS FORTAMUN	678,124.37	0.00	0.00	0.00	678,124.37		0.00
HSBC 4043543388 FORTAMUN 2009	68.06	0.00	0.00	0.00	68.06		0.00
HSBC 4046011474 FORTAMUN 2010	24,478.61	0.00	0.00	0.00	24,478.61		0.00
HSBC 4050652106 FORTAMUN 2011	7,623.52	0.00	0.00	0.00	7,623.52		0.00
HSBC 4054079371 FORTAMUN 2012	148,414.43	0.00	0.00	0.00	148,414.43		0.00
HSBC 4008936247 FORTAMUN 2008	25,370.11	0.00	0.00	0.00	25,370.11		0.00
HSBC 4055922108 FORTAMUN 2013	485,127.49	0.00	0.00	0.00	485,127.49		0.00
HSBC 4056885361 FORTAMUN 2014	0.00	12,957.85	0.00	0.00	0.00	12,957.85	
RECURSOS DE PROGRAMAS FEDERALES	17,314,808.38	0.00	118,791,288.65	120,623,513.31	15,482,583.72		0.00
SCOTIABANK 2400880140 ZONAS PRIORITARIAS 2011	4,883.87	0.00	0.00	0.00	4,883.87		0.00
SCOTIABANK 2400879533 HABITAT 2011	0.00	4,791.37	0.00	0.00	0.00	4,791.37	
SCOTIABANK 2400879541 PROYECTO CONTRA LA OBESIDAD	0.00	8,970.11	0.00	0.00	0.00	8,970.11	
SCOTIABANK 2400853178 ACTIVOS PRODUCTIVOS 2010	119.88	0.00	0.00	0.00	119.88		0.00
SCOTIABANK 2400852996 HABITAT 2010	32,381.00	0.00	11.39	32,392.39	0.00		0.00
SCOTIABANK 2400853003 RESCATE 2010	0.00	233.64	0.00	0.00	0.00	233.64	
HSBC 4043543263 TRES POR UNO	3,635.40	0.00	0.00	0.00	3,635.40		0.00
HSBC 4044585644 RESCATE DE ESPACIOS	4,266.07	0.00	0.00	0.00	4,266.07		0.00
HSBC 4044585669 HABITAT 2009	961.27	0.00	0.00	0.00	961.27		0.00
HSBC 4008935801 VIVIENDA DIGNA	475.06	0.00	0.00	0.00	475.06		0.00
SCOTIABANK 200915084 TRES POR UNO 2013	0.00	92,306.08	13.51	45,994.48	0.00	138,287.05	

2021. Año de Griselda Álvarez Ponce de León

**“H. Ayuntamiento Coquimatlán, Colima”**  
 Reforma S/N v Jesús Alcaraz. Coquimatlán. Col. Tel: 312 207 89 66. 312 207 92 58 C. P. 28400.



# COQUIMATLÁN

## H. AYUNTAMIENTO 2021-2024

SCOTTIABANK 2400944580 (PRAH) PREVENCIÓN DE RIESGOS EN LOS ASENTAMIENTOS HUMANOS	0.00	4,994.71	11,857.20	6,862.49	0.00	0.00
HSBC 4056288632 FOPEDEP	0.01	0.00	0.00	0.00	0.01	0.00
SCOTTIABANK 024936839 HABITAT 2013	6,111.83	0.00	3.53	6,115.36	0.00	0.00
SCOTTIABANK 24944661 FDO. APORTACIONES FORT. ENT. FED.	0.00	27,257.29	47,070.20	19,812.91	0.00	0.00
SCOTTIABANK 024936847 PROGRAMA PREP	3,114.08	0.00	0.00	0.00	3,114.08	0.00
SCOTTIABANK 02400968137 ACTI. COMIENDO SANO EN COQUIMATLAN	113,308.68	0.00	414.55	0.00	113,723.23	0.00
SCOTTIABANK 2400968145 PREP 2014	0.00	265,147.57	49.61	0.00	0.00	265,097.96
SCOTTIABANK 2400972363 FONDO DE CONTINGENCIAS ECONOMICAS PARA LA INVERSION 2014	12,995.53	0.00	5.27	13,067.41	0.00	66.61
SCOTTIABANK 02400968242 PROGRAMA FONDO PARA DESARROLLO MUNICIPAL	667.40	0.00	0.00	0.00	667.40	0.00
SCOTTIABANK 02400983098 FORTAMUN 2015	20,836.56	0.00	10.73	20,847.29	0.00	0.00
SCOTTIABANK 2400979015 FAISM 2015	0.00	32,105.14	19.42	69,581.07	0.00	101,666.79
SCOTTIABANK 2400983101 INFRAESTRUCTURA DEPORTIVA 2015	132.21	0.00	16.40	0.00	148.61	0.00
SCOTTIABANK 2400983136 FOPADM 2015	105,176.17	0.00	42.75	105,218.92	0.00	0.00
BBAJIO 13711783 GASTO CORRIENTE	3,119,567.56	0.00	842,757.38	896,503.78	3,065,821.16	0.00
BBAJIO 13715420 FORTAMUN	3,619.59	0.00	14,048.10	14,048.10	3,619.59	0.00
BAJIO 14241129 FAIS 2015	0.00	0.00	0.01	0.01	0.00	0.00
BBAJIO 14242820 FONDO INFRAESTRUCTURA DEPORTIVA 2015	3,447,828.04	0.00	12,452,011.54	15,434,621.15	465,218.43	0.00
BBAJIO 14992309 MUNICIPIO COQUI COL FORTAMUN 2016	10,392.58	0.00	252.98	0.00	10,645.56	0.00
BBAJIO 15056591 GASTO CORRIENTE 2016	0.00	1,825,271.66	76,313,302.07	75,831,740.91	0.00	1,343,710.50
BBAJIO 014992275 FAIS 2016	85,817.78	0.00	429.03	0.00	86,246.81	0.00

2021. Año de Griselda Álvarez Ponce de León

**"H. Ayuntamiento Coquimatlán, Colima"**

Reforma S/N v Jesús Alcaraz. Coquimatlán. Col. Tel: 312 207 89 66. 312 207 92 58 C. P. 28400.



# COQUIMATLÁN

		H. AYUNTAMIENTO 2021 - 2024				
BAJIO 15719792 FORTALECE 2016	5,999.99	0.00	0.00	0.00	5,999.99	0.00
BAJIO 015924194 FAISM BANCERAS 2016 ANTICIPO	48,918.08	0.00	244.56	0.00	49,162.64	0.00
BAJIO 016579948 3X1 PARA MIGRANTES 2016	13,074.68	0.00	62.57	0.00	13,137.25	0.00
BAJIO 016579575 INFRAESTRUCTURA PARA EL HABITAT 2016	0.00	0.00	0.01	0.01	0.00	0.00
BAJIO 17925306 FORTAMUN 2017	29,890.77	0.00	0.01	0.01	29,890.77	0.00
BAJIO 017928466 MUNICIPIO COQUIMATLAN FAIS 2017	14,042.44	0.00	70.22	0.00	14,112.66	0.00
BAJIO 18508499 INSTITUTO DE LAS MUJERES	0.15	0.00	0.00	0.00	0.15	0.00
BAJIO 18700112 MUNICIPIO DE COQUIMATLAN COLIMA FORTALECE 2017	399,823.53	0.00	1,998.77	0.00	401,822.30	0.00
BAJIO 019258813 MUNICIPIO DE COQUIMATLAN COLIMA FORTALECE 2 2017	94,689.75	0.00	383.65	0.00	95,073.40	0.00
BAJIO 19875453 MUNICIPIO DE COQUIMATLAN COLIMA PROAGUA 2017 APARURAL	0.01	0.00	0.01	0.01	0.01	0.00
BAJIO 19878222 MUNICIPIO DE COQUIMATLAN COLIMA PROAGUA 2017 APAUR	23,795.40	0.00	2.26	0.00	23,797.66	0.00
BAJIO 19394378 MUNICIPIO DE COQUIMATLAN COLIMA 3X1 PARA MIGRANTES 2017	90,319.23	0.00	0.06	1,357.64	88,961.65	0.00
BAJIO 020805289 MUNICIPIO DE COQUIMATLAN FORTAMUN 2018	126,935.71	0.00	659.29	0.00	127,595.00	0.00
BAJIO 020805008 MUNICIPIO DE COQUIMATLAN FAIS 2018	12,547.27	0.00	72,746.70	82,620.00	2,973.97	0.00
BAJIO 21530035 MUNICIPIO DE COQUIMATLAN COLIMA FONDO DE PROYECTOS DE DESARROLLO REGIONAL 2018	332,297.12	0.00	1,377.86	0.00	333,674.95	0.00
BAJIO 21603758 MUNICIPIO DE COQUIMATLAN COLIMA INSTITUTO DE LAS MUJERES 2018	0.00	0.00	0.01	0.01	0.00	0.00
BAJIO 24050783 FORTAMUN 2019	1,805,505.04	0.00	167.92	0.00	1,805,672.96	0.00
BAJIO 24051047 FAIS 2019	374,560.78	0.00	34.78	0.00	374,595.56	0.00

2021. Año de Griselda Álvarez Ponce de León



# COQUIMATLÁN

		H. AYUNTAMIENTO 2021 - 2024				
BAJIO 25241191 PROAGUA APUAR 2019	33,375.32	0.00	0.00	0.00	33,375.73	0.00
BAJIO 25241472 PROAGUA APARURAL 2019	2,726.54	0.00	0.18	2,552.00	174.72	0.00
BAJIO 25241076 MUNICIPIO DE COQUIMATLAN COLIMA PROAGUA 2019 APARTADO URBANO RECURSO FEDERAL	47,613.63	0.00	4.84	0.00	47,618.47	0.00
BAJIO 25241290 MUNICIPIO DE COQUIMATLAN PROAGUA 2019 RURAL REC FEDERACILES	6,644.07	0.00	0.66	0.00	6,644.73	0.00
BAJIO 025859687 MUNICIPIO DE COQUIMATLAN COLIMA INSTITUTO DE LAS MUJERES 2019	32,981.81	0.00	3.35	0.00	32,985.16	0.00
BAJIO 27414903 FORTAMUN 2020	2,384,222.90	0.00	504,831.71	539,833.00	2,349,221.61	0.00
BAJIO 27414572 FAIS 2020	5,105,054.72	0.00	302,195.02	5,346,113.68	61,136.06	0.00
BAJIO 29049301 MUNICIPIO DE COQUIMATLAN COLIMA PROAGUA 2020 MUNICIPAL	959,034.60	0.00	1,351.79	929,051.63	31,334.76	0.00
BAJIO 029049202 MUNICIPIO DE COQUIMATLAN COL PROAGUA APARURAL 2020 FEDERAL	635,541.84	0.00	882.13	619,367.77	17,056.20	0.00
BAJIO 30647259 MUNICIPIO DE COQUIMATLAN FIAS 2021	10,000.00	0.00	14,532,792.92	10,024,493.07	4,518,299.85	0.00
BAJIO 30647051 MUNICIPIO DE COQUIMATLAN FORTAMUN 2021	10,000.00	0.00	13,689,115.51	10,581,318.20	3,117,837.31	0.00
OTROS RECURSOS	1,949,918.75	0.00	13,549,063.67	11,010,515.38	4,488,467.04	0.00
HSBC 4046550554 AHORRO	0.00	24,043.56	0.00	0.00	0.00	24,043.56
BAJIO 8853483 FAIS- BANOBAS 2013	1,973,962.31	0.00	13,549,063.67	11,010,515.38	4,512,510.60	0.00
HSBC INTERESES FAIS	0.00	1,572.51	0.00	0.00	0.00	1,572.51
HSBC INVERSION FAIS	1,572.51	0.00	0.00	0.00	1,572.51	0.00
DEPOSITOS DE FONDOS DE TERCEROS EN GARANTÍA Y/O ADMINISTRACIÓN	11,990.50	0.00	0.00	0.00	11,990.50	0.00
DEPOSITOS DE FONDOS DE TERCEROS EN GARANTÍA	11,990.50	0.00	0.00	0.00	11,990.50	0.00
FLORENCIO LARIOS GAYTAN S.A DE C.V.	15,000.00	0.00	0.00	0.00	15,000.00	0.00
SRIA. DESARROLLO RURAL	2,000.00	0.00	0.00	0.00	2,000.00	0.00
IKON COPIROYAL S.A. DE C.V.	977.50	0.00	0.00	0.00	977.50	0.00

2021. Año de Griselda Álvarez Ponce de León

**“H. Ayuntamiento Coquimatlán, Colima”**

Reforma S/N v Jesús Alcaraz. Coquimatlán. Col. Tel: 312 207 89 66. 312 207 92 58 C. P. 28400.



# COQUIMATLÁN

COMISION FEDERAL DE ELECTRICIDAD	748.00	0.00	0.00	0.00	748.00	0.00
PILAR ORTEGA MARQUEZ	0.00	6,735.00	0.00	0.00	0.00	6,735.00
<b>TOTAL</b>	<b>26,009,026.51</b>	<b>5,962,530.33</b>	<b>132,747,978.42</b>	<b>131,725,654.12</b>	<b>26,642,602.37</b>	<b>5,573,781.89</b>

### Derechos a Recibir Efectivo o Equivalentes.

- En este rubro se reflejan los Deudores y Cuentas por Cobrar del Municipio, con un saldo al cierre del mes de noviembre 2021 por la cantidad de \$20,106,677.96

SCUENTA ( 7 )	Saldo Anterior		Movimientos		Saldo Actual	
	Debe	Haber	Debe	Haber	Debe	Haber
DERECHOS A RECIBIR EFECTIVO O EQUIVALENTES	19,142,923.77	0.00	2,332,879.07	1,369,124.88	20,106,677.96	0.00
CUENTAS POR COBRAR A CORTO PLAZO	1,209,220.43	0.00	488,915.08	639,053.13	1,059,082.38	0.00
CUENTAS POR COBRAR A EMPLEADOS Y FUNCIONARIOS	1,209,220.43	0.00	488,915.08	639,053.13	1,059,082.38	0.00
DEUDORES DIVERSOS POR COBRAR A CORTO PLAZO	851,445.57	0.00	0.00	5,932.28	845,513.29	0.00
DEUDORES DIVERSOS POR RESPONSABILIDADES DE FUNCIONARIOS Y EMPLEADOS	41,072.74	0.00	0.00	0.00	41,072.74	0.00
DEUDORES DIVERSOS POR GASTOS A COMPROBAR	637,217.26	0.00	0.00	5,932.28	631,284.98	0.00
OTROS DEUDORES DIVERSOS	173,155.57	0.00	0.00	0.00	173,155.57	0.00
INGRESOS POR RECUPERAR A CORTO PLAZO	1,000,000.00	0.00	0.00	0.00	1,000,000.00	0.00
INGRESOS DEVENGADOS POR PARTICIPACIONES Y APORTACIONES FEDERALES	1,000,000.00	0.00	0.00	0.00	1,000,000.00	0.00
DEUDORES POR ANTICIPOS DE TESORERIA A CORTO PLAZO	9,760.85	0.00	189,083.01	152,070.29	46,773.57	0.00
DEUDORES POR FONDOS REVOLVENTES	9,760.85	0.00	189,083.01	152,070.29	46,773.57	0.00
PRESTAMOS OTORGADOS A CORTO PLAZO	16,072,496.92	0.00	1,654,880.98	572,069.18	17,155,308.72	0.00
PRÉSTAMOS AL SECTOR PÚBLICO	16,072,496.92	0.00	1,654,880.98	572,069.18	17,155,308.72	0.00
<b>TOTAL</b>	<b>19,142,923.77</b>	<b>0.00</b>	<b>2,332,879.07</b>	<b>1,369,124.88</b>	<b>20,106,677.96</b>	<b>0.00</b>

### Bienes Inmuebles, Infraestructura y Construcciones en Proceso.

- Corresponde al Activo No Circulante, al cierre del mes de noviembre 2021 arroja un saldo de \$ 158,870,617.44, las cuales se conforman principalmente por los bienes adquiridos y construcciones en proceso en bienes de dominio público.

CUENTA ( 4 )	Saldo Anterior		Movimientos		Saldo Actual	
	Debe	Haber	Debe	Haber	Debe	Haber
BIENES INMUEBLES, INFRAESTRUCTURA Y CONSTRUCCIONES EN PROCESO	149,170,164.82	0.00	13,049,012.33	3,348,559.71	158,870,617.44	0.00
VIVIENDAS	6,474,064.26	0.00	150,399.77	0.00	6,624,464.03	0.00
EDIFICIOS NO HABITACIONALES	9,400,012.23	0.00	1,402,091.56	388,466.43	10,413,637.36	0.00

2021. Año de Griselda Álvarez Ponce de León”

“H. Ayuntamiento Coquimatlán, Colima”  
 Reforma S/N v Jesús Alcaraz. Coquimatlán. Col.. Tel: 312 207 89 66. 312 207 92 58 C. P. 28400.



# COQUIMATLÁN

CONSTRUCCIONES EN PROCESO EN BIENES DE DOMINIO PÚBLICO		H. AYUNTAMIENTO 2021 - 2024					
	119,105,926.12	0.00	8,163,912.87	1,528,982.52	125,740,856.47	0.00	
CONSTRUCCIONES EN PROCESO EN BIENES PROPIOS		14,190,162.21	0.00	3,332,608.13	1,431,110.76	16,091,659.58	0.00
<b>TOTAL</b>	<b>149,170,164.82</b>	<b>0.00</b>	<b>13,049,012.33</b>	<b>3,348,559.71</b>	<b>158,870,617.44</b>	<b>0.00</b>	

### Bienes Muebles.

4. Estos de igual forma pertenecen al Activo No Circulante y representan las existencias de Mobiliario y Equipo, Equipo de Transporte, Equipo de Defensa y Seguridad, así como también la Maquinaria y otras Herramientas necesaria para la operación, la cual al cierre del mes de noviembre de 2021 tiene un saldo de \$ 15,742,176.73

CUENTA ( 3 )	Saldo Anterior		Movimientos		Saldo Actual	
	Debe	Haber	Debe	Haber	Debe	Haber
BIENES MUEBLES	15,535,681.13	0.00	221,306.92	14,811.32	15,742,176.73	0.00
MOBILIARIO Y EQUIPO DE ADMINISTRACIÓN	13,280,067.67	0.00	140,522.92	14,811.32	13,405,779.27	0.00
MOBILIARIO Y EQUIPO EDUCACIONAL Y RECREATIVO	963,788.00	0.00	0.00	0.00	963,788.00	0.00
EQUIPO DE DEFENSA Y SEGURIDAD	1,291,825.46	0.00	80,784.00	0.00	1,372,609.46	0.00
<b>TOTAL</b>	<b>15,535,681.13</b>	<b>0.00</b>	<b>221,306.92</b>	<b>14,811.32</b>	<b>15,742,176.73</b>	<b>0.00</b>

### Activos Intangibles.

5. Representa el SOFTWARE de los sistemas de administración del Municipio, con un saldo al cierre del mes de noviembre 2021 por el monto de \$21,802.00.

### PASIVO

#### Cuentas por Pagar a Corto Plazo.

6. Este rubro acumula al Pasivo Circulante integrado por Servicios Personales por Pagar, Proveedores, Retenciones y Contribuciones por Pagar, entre otros, al cierre del mes de noviembre 2021 tiene un saldo por la cantidad de haber \$ 37,787,739.25 y de deber \$ 947,941.22.

CUENTA ( 7 )	Saldo Anterior		Movimientos		Saldo Actual	
	Debe	Haber	Debe	Haber	Debe	Haber
CUENTAS POR PAGAR A CORTO PLAZO	0.00	47,653,543.54	122,645,721.28	111,831,875.77	0.00	36,839,798.03
SERVICIOS PERSONALES POR PAGAR A CORTO PLAZO	0.00	10,117,686.05	54,576,028.68	56,674,527.84	0.00	12,216,185.21
PROVEEDORES POR PAGAR A CORTO PLAZO	77,200.90	0.00	18,947,841.20	18,077,100.88	947,941.22	0.00
CONTRATISTAS POR OBRAS PÚBLICAS POR PAGAR A CORTO PLAZO	0.00	6,800,850.22	16,952,479.638	10,409,821.87	0.00	258,192.71
TRANSFERENCIAS OTORGADAS POR PAGAR A CORTO PLAZO	0.00	586,016.29	8,996,236.01	8,775,647.09	0.00	365,427.37
RETENCIONES Y CONTRIBUCIONES POR PAGAR A CORTO PLAZO	0.00	23,436,295.83	19,738,934.29	17,195,706.57	0.00	20,893,068.11

2021. Año de Griselda Álvarez Ponce de León”

“H. Ayuntamiento Coquimatlán, Colima”

Reforma S/N v Jesús Alcaraz. Coquimatlán. Col.. Tel: 312 207 89 66. 312 207 92 58 C. P. 28400.





# COQUIMATLÁN

DEVOLUCIONES DE LA LEY DE INGRESOS POR PAGAR A CORTO PLAZO		H. AYUNTAMIENTO 2021 - 2024				
	1,038.86	0.00	0.00	109,666.97	0.00	108,628.11
OTRAS CUENTAS POR PAGAR A CORTO PLAZO	0.00	6,790,934.91	3,434,201.72	589,504.55	0.00	3,946,237.74
<b>TOTAL</b>	<b>78,239.76</b>	<b>47,731,783.30</b>	<b>122,645,721.28</b>	<b>111,831,975.77</b>	<b>947,941.22</b>	<b>37,787,739.25</b>

**Porción a Corto Plazo de la Deuda Pública Interna.**

7. Representa el saldo de la deuda que se tiene contratada con Banca BANBAJIO por la cantidad 7,827,008.23, y el saldo que se tiene al cierre de la cuenta pública del mes de noviembre 2021 con Banca BANBAJIO es de 6,955,261.45, como se muestra en la siguiente tabla:

CUENTA ( 1 )	Saldo Anterior		Movimientos		Saldo Actual	
	Debe	Haber	Debe	Haber	Debe	Haber
PORCIÓN A CORTO PLAZO DE LA DEUDA PÚBLICA INTERNA	0.00	7,827,008.23	1,517,402.34	645,655.56	0.00	6,955,261.45
<b>TOTAL</b>	<b>0.00</b>	<b>7,827,008.23</b>	<b>1,517,402.34</b>	<b>645,655.56</b>	<b>0.00</b>	<b>6,955,261.45</b>

**Otras Provisiones a Corto Plazo.**


**Hacienda Pública/Patrimonio.**

8. El Patrimonio Contribuido al cierre del mes de noviembre 2021 es por la cantidad de DEBER\$ 0.00 y haber **144,532,900.86**, y el Patrimonio Generado refleja un total de \$ **173,573,053.42** se detallan los resultados de ejercicios anteriores al 2021.

CUENTA ( 33 )	Saldo Anterior		Movimientos		Saldo Actual	
	Debe	Haber	Debe	Haber	Debe	Haber
<b>HACIENDA PÚBLICA/PATRIMONIO</b>	<b>0.00</b>	<b>143,278,580.46</b>	<b>0.00</b>	<b>1,254,320.40</b>	<b>0.00</b>	<b>144,532,900.86</b>
HACIENDA PÚBLICA/PATRIMONIO GENERADO	0.00	143,278,580.46	0.00	1,254,320.40	0.00	144,532,900.86
RESULTADOS DE EJERCICIOS ANTERIORES	0.00	130,300,410.13	0.00	1,254,320.40	0.00	131,554,730.53
RESULTADO EJERCICIO 2006	9,908,965.82	0.00	0.00	0.00	9,908,965.82	0.00
RESULTADO EJERCICIO 2008	0.00	3,277,483.98	0.00	871,000.48	0.00	4,148,484.46
RESULTADO EJERCICIO 2009	1,903,753.14	0.00	0.00	0.00	1,903,753.14	0.00
RESULTADO EJERCICIO 2010	0.00	1,516,535.05	0.00	0.00	0.00	1,516,535.05
RESULTADO EJERCICIO 2011	0.00	627,569.94	0.00	0.00	0.00	627,569.94
SUP O DEF 1990	489,733.84	0.00	0.00	0.00	489,733.84	0.00
SUP O DEF 1991	86,476.40	0.00	0.00	0.00	86,476.40	0.00
SUP O DEF 1992	238,128.61	0.00	0.00	0.00	238,128.61	0.00
SUP O DEF 1993	419,074.88	0.00	0.00	0.00	419,074.88	0.00
SUP O DEF 1994	396,403.36	0.00	0.00	0.00	396,403.36	0.00
SUP O DEF 1995	105,595.46	0.00	0.00	0.00	105,595.46	0.00
SUP O DEF 1996	360,950.40	0.00	0.00	0.00	360,950.40	0.00

**"H. Ayuntamiento Coquimatlán, Colima"**

Reforma S/N v Jesús Alcaraz. Coquimatlán. Col. Tel: 312 207 89 66. 312 207 92 58 C. P. 28400.



# COQUIMATLÁN

	2021	2022	2023	2024	2025	2026
SUP O DEF 1997	0.00	2,428,046.29	0.00	0.00	0.00	2,428,046.29
SUP O DEF 1998	0.00	1,077,382.20	0.00	0.00	0.00	1,077,382.20
SUP O DEF 1999	0.00	1,574,368.51	0.00	0.00	0.00	1,574,368.51
SUP O DEF 2000	0.00	684,511.01	0.00	0.00	0.00	684,511.01
SUP O DEF 2001	5,830,439.30	0.00	0.00	0.00	5,830,439.30	0.00
SUP O DEF 2002	0.00	1,910,777.48	0.00	0.00	0.00	1,910,777.48
RESULTADO EJERCICIO 2003	962,044.80	0.00	0.00	0.00	962,044.80	0.00
RESULTADO EJERCICIO 2004	0.00	3,342,415.89	0.00	0.00	0.00	3,342,415.89
RESULTADO EJER ANTERIORES	1,173,042.82	0.00	0.00	0.00	1,173,042.82	0.00
RESULTADO EJERCICIO 2005	1,256,399.24	0.00	0.00	0.00	1,256,399.24	0.00
RESULTADO EJERCICIO 2007	4,731,841.54	0.00	0.00	0.00	4,731,841.54	0.00
RESULTADO EJERCICIO 2012	1,535,367.95	0.00	0.00	358,065.00	1,177,302.95	0.00
RESULTADO EJERCICIO 2013	0.00	6,922,022.42	0.00	0.00	0.00	6,922,022.42
RESULTADO EJERCICIO 2014	0.00	12,415,423.13	0.00	0.00	0.00	12,415,423.13
RESULTADO EJERCICIO 2015	0.00	9,516,809.56	0.00	0.00	0.00	9,516,809.56
RESULTADO EJERCICIO 2016	0.00	17,039,697.24	0.00	0.00	0.00	17,039,697.24
RESULTADO EJERCICIO 2017	0.00	21,323,511.38	0.00	0.00	0.00	21,323,511.38
RESULTADO EJERCICIO 2018	0.00	23,829,309.82	0.00	8,721.62	0.00	23,838,031.44
RESULTADO EJERCICIO 2019	0.00	28,657,083.98	0.00	16,533.30	0.00	28,673,617.28
RESULTADO EJERCICIO 2020	0.00	23,555,679.81	0.00	0.00	0.00	23,555,679.81
RESERVAS	0.00	12,978,170.33	0.00	0.00	0.00	12,978,170.33
RESERVAS DE PATRIMONIO	0.00	12,978,170.33	0.00	0.00	0.00	12,978,170.33
<b>TOTAL</b>	<b>29,398,217.56</b>	<b>172,676,798.02</b>	<b>0.00</b>	<b>1,254,320.40</b>	<b>29,040,152.56</b>	<b>173,573,053.42</b>

## II. NOTAS AL ESTADO DE ACTIVIDADES

### Ingresos de Gestión

Se integran de los Rubros de Ingreso que se detallan en la tabla al mes de noviembre 2021 por la cantidad de \$ 102,816,204.13

CUENTA ( 39 )	
Descripción	Importe
<b>INGRESOS Y OTROS BENEFICIOS</b>	
INGRESOS DE GESTIÓN	16,252,180.41
IMPUESTOS	
IMPUESTOS SOBRE EL PATRIMONIO	5,215,446.04
IMPUESTOS SOBRE LA PRODUCCIÓN, EL CONSUMO Y LAS TRANSACCIONES	695,106.76
ACCESORIOS DE IMPUESTOS	246,218.93

**“H. Ayuntamiento Coquimatlán, Colima”**

Reforma S/N v Jesús Alcaraz. Coquimatlán. Col.. Tel: 312 207 89 66. 312 207 92 58 C. P. 28400.



# COQUIMATLÁN

DERECHOS		H. AYUNTAMIENTO 2021 - 2024
DERECHOS POR EL USO, GOCE, APROVECHAMIENTO O EXPLOTACIÓN DE BIENES DE DOMINIO PÚBLICO		192,972.46
DERECHOS POR PRESTACIÓN DE SERVICIOS		2,667,208.58
ACCESORIOS DE DERECHOS		6,452.64
OTROS DERECHOS		2,324,265.45
PRODUCTOS		
PRODUCTOS		2,254,904.18
APROVECHAMIENTOS		
MULTAS		544,768.47
INDEMNIZACIONES		101,739.05
OTROS APROVECHAMIENTOS		2,001,097.85
PARTICIPACIONES, APORTACIONES, CONVENIOS, INCENTIVOS DERIVADOS DE LA COLABORACIÓN FISCAL, FONDOS DISTINTOS DE APORTACIONES, TRANSFERENCIAS, ASIGNACIONES, SUBSIDIOS Y SUBVENCIONES, Y PENSIONES Y JUBILACIONES		86,564,023.72
PARTICIPACIONES, APORTACIONES, CONVENIOS, INCENTIVOS DERIVADOS DE LA COLABORACIÓN FISCAL Y FONDOS DISTINTOS DE APORTACIONES		
PARTICIPACIONES		58,734,810.72
APORTACIONES		27,829,213.00
<b>TOTAL DE INGRESOS Y OTROS BENEFICIOS</b>		<b>102,816,204.13</b>

### Participaciones y Aportaciones

- El saldo al mes de noviembre 2021 de esta cuenta se integra de conformidad a lo expresado en la siguiente tabla y asciende a la cantidad de \$93,317,660.24.

SSCS ( 0 )	Saldo Anterior		Movimientos		Saldo Actual	
	Debe	Haber	Debe	Haber	Debe	Haber
PARTICIPACIONES Y APORTACIONES.	0.00	0.00	93,317,660.24	0.00	93,317,660.24	0.00
PARTICIPACIONES	0.00	0.00	64,344,292.00	0.00	64,344,292.00	0.00
APORTACIONES	0.00	0.00	28,973,368.24	0.00	28,973,368.24	0.00
<b>TOTAL</b>	<b>0.00</b>	<b>0.00</b>	<b>93,317,660.24</b>	<b>0.00</b>	<b>93,317,660.24</b>	<b>0.00</b>

### Gastos y Otras Pérdidas

- Se integra por las cuentas de gastos de Servicios Personales, Materiales y Suministros, Servicios Generales, Transferencia, Asignaciones, Subsidios y Otras Ayudas, Participaciones y Aportaciones e Intereses, Comisiones y Otros Gastos como se muestra en la tabla y su saldo al cierre del mes de noviembre 2021 ascienden a la cantidad de DEBER \$ 79,939,244.88 Y \$ haber \$ 58,913.16

CUENTA ( 26 )	Saldo Anterior		Movimientos		Saldo Actual	
	Debe	Haber	Debe	Haber	Debe	Haber
<b>GASTOS Y OTRAS PÉRDIDAS</b>	<b>0.00</b>	<b>0.00</b>	<b>80,732,507.45</b>	<b>852,175.73</b>	<b>79,880,331.72</b>	<b>0.00</b>
GASTOS DE FUNCIONAMIENTO	0.00	0.00	63,463,464.39	635,736.82	62,827,727.57	0.00
SERVICIOS PERSONALES					1,595,083.89	0.00




# COQUIMATLÁN

REMUNERACIONES AL PERSONAL DE CARÁCTER PERMANENTE	0.00	0.00	25,296,813.52	3,265.20	-25,302,878.32	0.00
REMUNERACIONES ADICIONALES Y ESPECIALES	0.00	0.00	8,679,884.00	1,067.09	8,678,816.91	0.00
SEGURIDAD SOCIAL	0.00	0.00	3,361,527.57	262,635.31	3,098,892.26	0.00
OTRAS PRESTACIONES SOCIALES Y ECONOMICAS	0.00	0.00	12,921,641.83	252,128.88	12,669,512.95	0.00
PAGO DE ESTIMULOS A SERVIDORES PUBLICOS	0.00	0.00	1,754,983.45	0.00	1,754,983.45	0.00
MATERIALES Y SUMINISTROS	0.00	0.00	3,697,480.66	46,345.85	3,651,134.81	0.00
MATERIALES DE ADMINISTRACION, EMISION DE DOCUMENTOS Y ARTICULOS OFICIALES	0.00	0.00	542,533.11	6,862.00	535,671.11	0.00
MATERIALES Y ARTICULOS DE CONSTRUCCION Y DE REPARACION	0.00	0.00	67,203.38	7,154.30	60,049.08	0.00
PRODUCTOS QUIMICOS, FARMACEUTICOS Y DE LABORATORIO	0.00	0.00	36,955.59	0.00	36,955.59	0.00
COMBUSTIBLES, LUBRICANTES Y ADITIVOS	0.00	0.00	2,847,436.25	25,270.95	2,822,165.30	0.00
VESTUARIO, BLANCOS, PRENDAS DE PROTECCION Y ARTICULOS DEPORTIVOS	0.00	0.00	148,969.59	0.00	148,969.59	0.00
MATERIALES Y SUMINISTROS PARA SEGURIDAD	0.00	0.00	23,239.00	0.00	23,239.00	0.00
HERRAMIENTAS, REFACCIONES Y ACCESORIOS MENORES	0.00	0.00	31,143.74	7,058.60	24,085.14	0.00
SERVICIOS GENERALES	0.00	0.00	7,651,113.36	69,604.49	7,581,508.87	0.00
SERVICIOS BÁSICOS	0.00	0.00	3,648,303.07	7,974.61	3,640,328.46	0.00
SERVICIOS DE ARRENDAMIENTO	0.00	0.00	126,085.40	8,750.00	117,335.40	0.00
SERVICIOS PROFESIONALES, CIENTÍFICOS Y TÉCNICOS Y OTROS SERVICIOS	0.00	0.00	296,120.89	0.00	296,120.89	0.00
SERVICIOS FINANCIEROS, BANCARIOS Y COMERCIALES	0.00	0.00	41,516.84	0.00	41,516.44	0.00
SERVICIOS DE INSTALACION, REPARACION, MANTENIMIENTO Y CONSERVACION	0.00	0.00	2,327,776.85	22,699.17	2,305,077.68	0.00
SERVICIOS DE COMUNICACION SOCIAL Y PUBLICIDAD	0.00	0.00	11,382.11	0.00	11,382.11	0.00
SERVICIOS DE TRASLADO Y VIATICOS	0.00	0.00	25,142.64	0.00	25,142.64	0.00
SERVICIOS OFICIALES	0.00	0.00	364,736.67	20,191.00	344,545.67	0.00
OTROS SERVICIOS GENERALES	0.00	0.00	810,048.89	9,989.71	800,059.18	0.00
TRANSFERENCIAS, ASIGNACIONES, SUBSIDIOS Y OTRAS AYUDAS	0.00	0.00	16,904,929.54	157,525.75	16,747,403.79	0.00
TRANSFERENCIAS AL RESTO DEL SECTOR PUBLICO	0.00	0.00	8,396,166.26	0.00	8,396,166.26	0.00
TRANSFERENCIAS A ENTIDADES FEDERATIVAS Y MUNICIPIOS	0.00	0.00	8,396,166.26	0.00	8,396,166.26	0.00
AYUDAS SOCIALES	0.00	0.00	469,646.00	43,600.00	426,046.00	0.00
AYUDAS SOCIALES A PERSONAS	0.00	0.00	266,446.00	34,000.00	232,446.00	0.00
AYUDAS SOCIALES A INSTITUCIONES	0.00	0.00	203,200.00	9,600.00	193,600.00	0.00
PENSIONES Y JUBILACIONES	0.00	0.00	8,039,117.28	113,925.75	7,925,191.53	0.00
JUBILACIONES	0.00	0.00	8,039,117.28	113,925.75	7,925,191.53	0.00
INTERESES, COMISIONES Y OTROS GASTOS DE LA DEUDA PÚBLICA	0.00	0.00	364,113.52	0.00	364,113.52	0.00
INTERESES DE LA DEUDA PUBLICA	0.00	0.00	364,113.52	0.00	364,113.52	0.00
INTERESES DE LA DEUDA PÚBLICA INTERNA	0.00	0.00	364,113.52	0.00	364,113.52	0.00

2021. Año de Griselda Álvarez Ponce de León

**"H. Ayuntamiento Coquimatlán, Colima"**

Reforma S/N v Jesús Alcaraz. Coquimatlán. Col. Tel: 312 207 89 66. 312 207 92 58 C. P. 28400.



# COQUIMATLÁN

	H. AYUNTAMIENTO 2021 - 2024					
OTROS GASTOS Y PÉRDIDAS EXTRAORDINARIAS	0.00	0.00	0.00	58,913.16	0.00	58,913.16
OTROS GASTOS	0.00	0.00	0.00	58,913.16	0.00	58,913.16
GASTOS DE EJERCICIOS ANTERIORES	0.00	0.00	0.00	58,913.16	0.00	58,913.16
<b>TOTAL</b>	<b>0.00</b>	<b>0.00</b>	<b>80,732,507.45</b>	<b>852,175.73</b>	<b>79,939,244.88</b>	<b>58,913.16</b>

### III. NOTAS AL ESTADO DE VARIACION EN LA HACIENDA PUBLICA

- Se informa de manera agrupada, acerca de las modificaciones al patrimonio contribuido.

No Existen modificaciones al Patrimonio Contribuido

- Se informará de manera agrupada, acerca del monto y procedencia de los recursos que modifican al patrimonio generado.

Se informa de manera agrupada, acerca del monto al 31 de noviembre del 2021 así como la procedencia de los recursos que modifican a la Hacienda Pública generada:

RUBRO ( 2 )	Saldo Anterior		Movimientos		Saldo Actual	
	Debe	Haber	Debe	Haber	Debe	Haber
<b>HACIENDA PUBLICA/ PATRIMONIO</b>	<b>0.00</b>	<b>143,278,580.46</b>	<b>0.00</b>	<b>1,254,320.40</b>	<b>0.00</b>	<b>144,532,900.86</b>
HACIENDA PUBLICA/ PATRIMONIO GENERADO	0.00	143,278,580.46	0.00	1,254,320.40	0.00	144,532,900.86
RESULTADOS DE EJERCICIOS ANTERIORES	0.00	130,300,410.13	0.00	1,254,320.40	0.00	131,554,730.53
RESERVAS	0.00	12,978,170.33	0.00	0.00	0.00	12,978,170.33
<b>TOTAL</b>	<b>0.00</b>	<b>143,278,580.46</b>	<b>0.00</b>	<b>1,254,320.40</b>	<b>0.00</b>	<b>144,532,900.86</b>

### IV. NOTAS AL ESTADO DE FLUJO DE EFECTIVO

#### Efectivo y equivalentes

- Análisis de los saldos inicial y final que figuran en la última parte del Estado de Flujo de Efectivo en la cuenta de efectivo y equivalentes es como sigue:

SCUENTA ( 3 )	Saldo Anterior		Movimientos		Saldo Actual	
	Debe	Haber	Debe	Haber	Debe	Haber
EFFECTIVO Y EQUIVALENTES	20,046,496.18	0.00	132,747,978.42	131,725,654.12	21,068,820.48	0.00
EFFECTIVO	0.00	0.00	20,909.31	20,909.31	0.00	0.00
FONDOS DE CAJA	0.00	0.00	20,909.31	20,909.31	0.00	0.00
BANCOS/ TESORERIA	20,034,505.68	0.00	132,727,069.11	132,704,744.81	21,056,829.98	0.00
CUENTAS BANCARIAS TESORERIA MUNICIPAL	20,034,505.68	0.00	132,727,069.11	132,704,744.81	21,056,829.98	0.00
DEPOSITOS DE FONDOS DE TERCEROS EN GARANTÍA Y/O ADMINISTRACIÓN	11,990.50	0.00	0.00	0.00	11,990.50	0.00
DEPÓSITOS DE FONDOS DE TERCEROS EN GARANTÍA	11,990.50	0.00	0.00	0.00	11,990.50	0.00
<b>2021. Año de Griselda Álvarez Ponce de León</b>						

**"H. Ayuntamiento Coquimatlán, Colima"**

Reforma S/N v Jesús Alcaraz. Coquimatlán. Col.. Tel: 312 207 89 66. 312 207 92 58 C. P. 28400.



# COQUIMATLÁN

TOTAL | 20,046,496.18 | 0.00 | 132,747,978.42 | 131,725,654.12 | 21,068,820.48 | 0.00

H. AYUNTAMIENTO 2021 - 2024

2. Adquisiciones de bienes muebles e inmuebles con su monto global al 30 de noviembre de 2021 y, en su caso, el porcentaje de estas adquisiciones que fueron realizadas mediante subsidios de capital del sector central. Adicionalmente, se revela el importe de los pagos que durante el ejercicio se hicieron por la compra de los elementos citados:

SCUENTA ( 16 )	Saldo Anterior		Movimientos		Saldo Actual	
	Debe	Haber	Debe	Haber	Debe	Haber
BIENES INMUEBLES, INFRAESTRUCTURA Y CONSTRUCCIONES EN PROCESO	149,170,164.82	0.00	13,049,012.33	3,348,559.71	158,870,617.44	0.00
VIVIENDAS	6,474,064.26	0.00	150,399.77	0.00	6,624,464.03	0.00
VIVIENDAS EN ZONAS MARGINADAS	4,024,064.26	0.00	150,399.77	0.00	4,174,464.03	0.00
OTRAS VIVIENDAS PARA FINES DEL ENTE PÚBLICO	2,450,000.00	0.00	0.00	0.00	2,450,000.00	0.00
EDIFICIOS NO HABITACIONALES	9,400,012.23	0.00	1,402,091.56	388,466.43	10,413,637.36	0.00
UNIDADES DEPORTIVAS, PARQUES Y JARDINES	9,411,351.63	0.00	1,402,091.56	388,466.43	10,424,976.76	0.00
ESTACIONAMIENTOS Y APARCADEROS	0.00	11,339.40	0.00	0.00	0.00	11,339.40
CONSTRUCCIONES EN PROCESO EN BIENES DE DOMINIO PÚBLICO	119,105,926.12	0.00	8,163,912.87	1,528,982.52	125,740,856.47	0.00
EDIFICACIÓN HABITACIONAL EN PROCESO	9,716,103.46	0.00	0.00	0.00	9,716,103.46	0.00
EDIFICACIÓN NO HABITACIONAL EN PROCESO	17,878,414.85	0.00	0.00	0.00	17,878,414.85	0.00
CONSTRUCCIÓN DE OBRAS PARA EL ABASTECIMIENTO DE AGUA, PETRÓLEO, GAS, ELECTRICIDAD Y TELECOMUNICACIONES EN PROCESO	13,151,450.27	0.00	0.00	0.00	13,151,450.27	0.00
DIVISIÓN DE TERRENOS Y CONSTRUCCIÓN DE OBRAS DE URBANIZACIÓN EN PROCESO	68,844,610.64	0.00	4,886,015.61	609,441.97	73,121,184.28	0.00
CONSTRUCCIÓN DE VÍAS DE COMUNICACIÓN EN PROCESO	449,124.14	0.00	460,882.63	106,357.53	803,649.24	0.00
OTRAS CONSTRUCCIONES DE INGENIERÍA CIVIL U OBRA PESADA EN PROCESO	7,410,135.56	0.00	0.00	0.00	7,410,135.56	0.00

2021. Año de Griselda Álvarez Ponce de León”

“H. Ayuntamiento Coquimatlán, Colima”

Reforma S/N v Jesús Alcaraz. Coquimatlán. Col.. Tel: 312 207 89 66. 312 207 92 58 C. P. 28400.



# COQUIMATLÁN

		H. AYUNTAMIENTO 2021 - 2024				
INSTALACIONES Y EQUIPAMIENTO EN CONSTRUCCIONES EN PROCESO	567,401.82	0.00	2,817,014.63	813,183.02	2,571,233.43	0.00
TRABAJOS DE ACABADOS EN EDIFICACIONES Y OTROS TRABAJOS ESPECIALIZADOS EN PROCESO	1,088,685.38	0.00	0.00	0.00	1,088,685.38	0.00
CONSTRUCCIONES EN PROCESO EN BIENES PROPIOS	14,190,162.21	0.00	3,332,608.13	1,431,110.76	16,091,659.58	0.00
DIVISIÓN DE TERRENOS Y CONSTRUCCIÓN DE OBRAS DE URBANIZACIÓN EN PROCESO	448,485.30	0.00	0.00	0.00	448,485.30	0.00
OTRAS CONSTRUCCIONES DE INGENIERÍA CIVIL U OBRA PESADA EN PROCESO	0.00	0.00	3,332,608.13	1,431,110.76	1,901,497.37	0.00
INSTALACIONES Y EQUIPAMIENTO EN CONSTRUCCIONES EN PROCESO	200,395.00	0.00	0.00	0.00	200,395.00	0.00
TRABAJOS DE ACABADOS EN EDIFICACIONES Y OTROS TRABAJOS ESPECIALIZADOS EN PROCESO	13,541,281.91	0.00	0.00	0.00	13,541,281.91	0.00
<b>TOTAL</b>	<b>149,181,504.2</b>	<b>11,339.4</b>	<b>13,049,012.3</b>	<b>3,348,559.7</b>	<b>158,881,956.8</b>	<b>11,339.4</b>
	<b>2</b>	<b>0</b>	<b>3</b>	<b>1</b>	<b>4</b>	<b>0</b>

## B) NOTAS DE MEMORIA (Cuentas de Orden)

Las cuentas de orden se utilizan para registrar movimientos de valores que no afecten o modifiquen el balance del ente contable, sin embargo, su incorporación en libros es necesaria con fines de recordatorio contable, de control y en general sobre los aspectos administrativos, o bien, para consignar sus derechos o responsabilidades contingentes que puedan, o no, presentarse en el futuro.

Las cuentas que se manejan para efectos de estas Notas son las siguientes:

Cuentas de Orden Contables y Presupuestarias:

Contables:


- Valores
- Emisión de obligaciones
- Avales y garantías
- Juicios
- Contratos para Inversión Mediante Proyectos para Prestación de Servicios (PPS) y Similares
- Bienes concesionados o en comodato

Presupuestarias:

- Cuentas de ingresos
- Cuentas de egresos

2021. Año de Griselda Álvarez Ponce de León”

“H. Ayuntamiento Coquimatlán, Colima”  
 Reforma S/N v Jesús Alcaraz. Coquimatlán. Col. Tel: 312 207 89 66. 312 207 92 58 C. P. 28400.



# COQUIMATLÁN

## C) NOTAS DE GESTIÓN ADMINISTRATIVA 2021 - 2024 H. AYUNTAMIENTO

Los Estados Financieros de los entes públicos, proveen de información financiera a los principales usuarios de la misma, entre ellos está la H. Legislatura del Estado de Colima, así como la ciudadanía en general que demanda información sobre la situación contable del Municipio de Coquimatlán, Col.

El objetivo del presente documento es la revelación del contexto y de los aspectos económicos-financieros más relevantes que influyeron en las decisiones del período, que comprende del 1 de enero al 31 de octubre de 2021, y que se consideraron en la elaboración de los estados financieros para la mayor comprensión de los mismos y sus particularidades.

De esta manera, se informa y explica la respuesta del gobierno a las condiciones relacionadas con la Información financiera del período de gestión; además, de exponer aquellas políticas que podrían afectar la toma de decisiones en períodos posteriores.

### 2. Panorama Económico y Financiero

Al mes de noviembre 2021, el Municipio de Coquimatlán, Col.

### 3. Autorización e Historia

#### a) Fecha de Creación e Historia

Para efectos fiscales se cuenta con un Registro Federal de Contribuyentes MTC850101-LUA, por lo que la Secretaría de Hacienda y Crédito Público reconoce como fecha de creación el 01 (primero) de enero de 1985.

Coquimatlán proviene de las raíces nahuas coqui que quiere decir paloma o torcaza, ma, de maitl que significa mano, tomar o asir, y tlan lugar, es decir "Lugar donde se cazan o atrapan torcazas". Existe una segunda acepción: "Lugar donde se hacen redes"; sin embargo, la primera es la más aceptada.

Coquimatlán fue una congregación de estirpe techa y formó parte del señorío de Collimán. Sus habitantes tenían formas esquemáticas de organización sociopolítica con dirigentes cuyo cargo era predominantemente civil; dichos gobernantes dirigían las manifestaciones religiosas y participaban de la autoridad militar que les transmitía el Tlatoani de Collimán.

Coquimatlán comenzó su vida independiente en el siglo XV y fue un pueblo indio establecido entre las márgenes del arroyo de Comalá y el río Armería. La conquista española trajo consigo el sojuzgamiento de los indios y apropiación de la mayor parte de sus tierras, las cuales fueron distribuidas en concesiones entre los soldados españoles.

Su nombre original, pronunciado erróneamente como Coximatlán; con la llegada de los conquistadores, cambió a San Pedro Coquimatlán, el cual, al ser arrasado por una creciente del arroyo de Comala, tuvo que ser trasladado al lugar que hoy ocupa el 19 de octubre de 1836; siendo después de su refundación cuando se le empezó a conocer con el nombre actual.

El desarrollo de Coquimatlán se inició a partir de 1889 con la Introducción del ferrocarril de vía angosta, mismo que aumentó considerablemente en 1908 con el de vía ancha a Guadalajara.

Los personajes principales que sobresallieron en el desarrollo municipal, entre los años de 1902 y 1922, fueron Faustino Aguilar Zamora, Hilario G. Castañeda y Marcos García. La construcción de la carretera a Colima y caminos vecinales, la introducción del agua potable y la energía eléctrica en 1956-60, aunados a la construcción del sistema de riego y pozos profundos en 1963 y el crecimiento de la agricultura y la ganadería, constituyen factores que propician el auge a Coquimatlán. Desde 1987, la cabecera cuenta con carretera de 4 carriles que une a Colima con los demás estados de la República.

#### b) Principales cambios en su estructura orgánica

Durante el presente ejercicio no se realizaron cambios en la estructura organizacional, quedando está de acuerdo al Reglamento del Gobierno Municipal del Ayuntamiento de Coquimatlán, Colima.

### 4. Organización y Objeto Social 2021. Año de Griselda Álvarez Ponce de León"

"H. Ayuntamiento Coquimatlán, Colima"  
Reforma S/N v Jesús Alcaraz. Coquimatlán. Col.. Tel: 312 207 89 66. 312 207 92 58 C. P. 28400.





# COQUIMATLÁN

## H. AYUNTAMIENTO 2021 - 2024

a) Objeto Social.

El Municipio es una institución de orden público, base de la división territorial y de la organización política y administrativa del Estado, constituido por una comunidad de personas, establecida en un territorio determinado, cuya finalidad consiste en promover la gestión de sus intereses, proteger y fomentar los valores de la convivencia local y prestar los servicios básicos que ésta requiera. Estará dotado de personalidad jurídica y patrimonio propios, autónomo en su régimen interno y con libre administración de su hacienda.

b) Principal actividad.

c) Ejercicio fiscal.

Periodo fiscal corresponde del 01 de enero al 30 de noviembre de 2021.

d) Régimen Jurídico.

Es una institución investida de personalidad jurídica y patrimonio propio, con facultades y capacidad según se establece en el artículo 115 fracción II de la Constitución Política de los Estados Unidos Mexicanos, y que conforme al artículo 91 de la Constitución Política del Estado Libre y Soberano del Colima, El Ayuntamiento es depositario de la función pública municipal y constituye la primera instancia de gobierno, con el propósito de recoger y atender las necesidades colectivas y sociales, así como para articular y promover el desarrollo integral y sustentable del municipio. En tanto el artículo 2 de la Ley del Municipio Libre para el Estado de Colima establece que el municipio es una institución de orden público, base de la división territorial y de la organización política y administrativa del Estado, constituido por una comunidad de personas, establecida en un territorio determinado, cuya finalidad consiste en promover la gestión de sus intereses, proteger y fomentar los valores de la convivencia local y prestar los servicios básicos que ésta requiera. Estará dotado de personalidad jurídica y patrimonio propios, autónomo en su régimen interno y con libre administración de su hacienda. Asimismo, tiene la potestad para normar directamente las materias, funciones, procedimientos y servicios de su competencia, así como para establecer órganos de gobierno propios. Se reconoce la heterogeneidad de los municipios del Estado, lo que deberá reflejarse en su autonomía para conducirse y realizar sus acciones de gobierno en relación a sus condiciones y necesidades y en su artículo 3 de la misma ley, establece que el municipio será administrado y gobernado por el Ayuntamiento.

e) Consideraciones fiscales del ente: revelar el tipo de contribuciones que esté obligado a pagar o retener.

f) Estructura organizacional básica.

La estructura organizacional se basa en lo dispuesto por Ley del Municipio Libre del Estado de Colima y el Reglamento del Gobierno Municipal del Ayuntamiento de Coquimatlán, Colima. El Municipio es gobernado por un Ayuntamiento de elección popular, y se compone por 1 Presidente Municipal que política y administrativamente es el representante del Municipio, 8 regidores y 1 Síndico Municipal quien es el representante legal del Ayuntamiento.

g) Fideicomisos, mandatos y análogos de los cuales es fideicomitente o fideicomisario.

### 5. Bases de Preparación de los Estados Financieros

a) El Municipio de Coquimatlán cuenta con un sistema de contabilidad gubernamental diseñado en apego a la Ley general de Contabilidad Gubernamental y a los lineamientos emitidos por el Consejo Nacional de Armonización Contable (CONAC) y a las demás disposiciones legales aplicables.

b) En lo referente a los postulados básicos, éstos han sido el sustento técnico del registro de las operaciones, la elaboración y presentación de los estados financieros, con la finalidad de uniformar los métodos, procedimientos y prácticas contables, que dan sustento a la configuración del Sistema de Contabilidad Gubernamental.

c) Para el caso de la presente Cuenta Pública del Ayuntamiento de Coquimatlán, Colima, se informa que el Ayuntamiento cuenta con un sistema de contabilidad gubernamental de tipo Supletoria.



# COQUIMATLÁN

H. AYUNTAMIENTO 2021 - 2024

## 6. Políticas de Contabilidad Significativas

En cuanto a las políticas contables, se comenta lo siguiente:

- a) El Municipio de Coquimatlán, no ha efectuado operaciones en el extranjero y no ha tenido efecto alguno en la información financiera gubernamental.
- b) De la misma manera no existen acciones de Compañías subsidiarias no consolidadas y asociadas. No se tiene una actividad comercial, por lo que no existe Sistema y método de valuación de inventarios y costo de lo vendido.
- c) En cuanto a las políticas para el cálculo de la reserva actuarial, se tiene el elaborado Gobierno del Estado.
- d) A la fecha del presente documento, no se han generado nuevas provisiones ni reservas.
- e) En lo referente a la Depuración y cancelación de saldos, se analizan y se depuran movimientos contables y en su caso cancelación de saldos.

## 7. Posición en Moneda Extranjera y Protección por Riesgo Cambiario

Se informa lo siguiente:

- a) No se cuenta con activos en moneda extranjera
- b) No se cuenta con pasivos en moneda extranjera
- c) No se cuenta con posición en moneda extranjera
- d) No se opera con tipo de cambio
- e) En consecuencia, no existe equivalente en moneda nacional

2021. Año de Griselda Álvarez Ponce de León”

“H. Ayuntamiento Coquimatlán, Colima”

Reforma S/N v Jesús Alcaraz. Coquimatlán. Col.. Tel: 312 207 89 66. 312 207 92 58 C. P. 28400.